



Município de Joinville

RELATÓRIO RESUMIDO DA EXECUÇÃO ORÇAMENTÁRIA BALANÇO ORÇAMENTÁRIO ORÇAMENTOS FISCAL E DA SEGURIDADE SOCIAL

Período de referência: Janeiro a Junho 2016/Bimestre Maio-Junho

RREO – ANEXO 1 (LRF, Art. 52, inciso I, alíneas "a" e "b" do inciso II e § 1º)

Em Reais

RECEITAS	PREVISÃO INICIAL	PREVISÃO ATUALIZADA (a)	RECEITAS REALIZADAS				SALDO (a-c)
			No Bimestre (b)	% (b/a)	Até o Bimestre (c)	% (c/a)	
RECEITAS (EXCETO INTRA-ORÇAMENTÁRIAS) (1)	2.512.423.500,00	2.512.423.500,00	258.316.287,78	10,28	935.857.388,68	37,25	1.576.566.111,32
RECEITAS CORRENTES	2.304.439.850,00	2.304.439.850,00	254.838.870,92	11,06	924.413.401,77	40,11	1.380.026.448,23
RECEITA TRIBUTÁRIA	533.156.448,00	533.156.448,00	58.772.261,66	11,02	237.560.966,92	44,56	295.595.481,08
Impostos	489.900.000,00	489.900.000,00	56.749.492,87	11,58	232.245.275,37	47,41	257.654.724,63
Taxas	43.067.638,70	43.067.638,70	2.022.868,79	4,70	5.313.041,55	12,34	37.754.597,15
Contribuição de Melhoria	188.809,30	188.809,30	0,00	0,00	2.650,00	1,40	186.159,30
RECEITA DE CONTRIBUIÇÕES	84.249.000,00	84.249.000,00	13.807.666,84	16,39	47.070.596,49	55,87	37.178.403,51
Contribuições Sociais	49.680.000,00	49.680.000,00	8.853.012,33	17,82	30.488.691,89	61,37	19.191.308,11
Contribuição de Intervenção no Domínio Econômico	69.000,00	69.000,00	0,00	0,00	0,00	0,00	69.000,00
Contribuição de Iluminação Pública	34.500.000,00	34.500.000,00	4.954.654,51	14,36	16.581.904,60	48,06	17.918.095,40
RECEITA PATRIMONIAL	264.675.105,15	264.675.105,15	31.139.621,00	11,77	181.484.087,05	68,57	83.191.018,10
Receitas Imobiliárias	576.775,15	576.775,15	62.248,82	10,79	207.866,95	36,04	368.908,20
Receitas de Valores Mobiliários	247.541.480,00	247.541.480,00	30.869.220,11	12,47	180.590.039,84	72,95	66.951.440,16
Receita de Concessões e Permissões	381.700,00	381.700,00	195.543,84	51,23	646.049,91	169,26	-264.349,91
Compensações Financeiras	0,00	0,00	0,00	0,00	0,00	0,00	0,00
Receita Decorrente do Direito de Exploração de Bens Públicos em Áreas de Domínio Público	0,00	0,00	0,00	0,00	0,00	0,00	0,00
Receita da Cessão de Direitos	0,00	0,00	0,00	0,00	0,00	0,00	0,00
Outras Receitas Patrimoniais	16.175.150,00	16.175.150,00	12.608,23	0,08	40.130,35	0,25	16.135.019,65
RECEITA AGROPECUÁRIA	94.000,00	94.000,00	4.732,00	5,03	27.201,00	28,94	66.799,00
Receita da Produção Vegetal	0,00	0,00	0,00	0,00	0,00	0,00	0,00
Receita da Produção Animal e Derivados	0,00	0,00	0,00	0,00	0,00	0,00	0,00
Outras Receitas Agropecuárias	94.000,00	94.000,00	4.732,00	5,03	27.201,00	28,94	66.799,00
RECEITA INDUSTRIAL	1.150,00	1.150,00	0,00	0,00	0,00	0,00	1.150,00
Receita da Indústria Extrativa Mineral	0,00	0,00	0,00	0,00	0,00	0,00	0,00
Receita da Indústria de Transformação	1.150,00	1.150,00	0,00	0,00	0,00	0,00	1.150,00
Receita da Indústria de Construção	0,00	0,00	0,00	0,00	0,00	0,00	0,00
Outras Receitas Industriais	0,00	0,00	0,00	0,00	0,00	0,00	0,00
RECEITA DE SERVIÇOS	63.407.681,00	63.407.681,00	408.470,79	0,64	1.706.994,52	2,69	61.700.686,48
TRANSFERÊNCIAS CORRENTES	1.098.640.570,00	1.098.640.570,00	139.700.669,78	12,72	423.444.309,66	38,54	675.196.260,34
Transferências Intergovernamentais	1.075.523.680,00	1.075.523.680,00	137.873.656,99	12,82	418.591.341,32	38,92	656.932.338,68
Transferências de Instituições Privadas	897.270,00	897.270,00	71.686,14	7,99	180.450,69	20,11	716.819,31
Transferências do Exterior	0,00	0,00	0,00	0,00	0,00	0,00	0,00
Transferências de Pessoas	68.370,00	68.370,00	0,00	0,00	1.331,53	1,95	67.038,47
Transferências de Convênios	22.151.250,00	22.151.250,00	1.755.326,65	7,92	4.671.186,12	21,09	17.480.063,88
Transferências para o Combate à Fome	0,00	0,00	0,00	0,00	0,00	0,00	0,00

1 / 6



Município de Joinville

RELATÓRIO RESUMIDO DA EXECUÇÃO ORÇAMENTÁRIA BALANÇO ORÇAMENTÁRIO ORÇAMENTOS FISCAL E DA SEGURIDADE SOCIAL

Período de referência: Janeiro a Junho 2016/Bimestre Maio-Junho

RREO – ANEXO 1 (LRF, Art. 52, inciso I, alíneas "a" e "b" do inciso II e § 1º)

	Continuação										
	Em Reais										
OUTRAS RECEITAS CORRENTES	260.215.895,85	260.215.895,85	11.005.348,85	4,23	33.119.246,13	12,73	227.086.649,72				
Multas e Juros de Mora	50.958.150,00	50.958.150,00	5.281.490,05	10,36	14.590.161,52	28,63	36.367.988,48				
Indenizações e Restituições	17.633.350,00	17.633.350,00	1.659.968,70	9,41	5.133.649,91	29,11	12.499.700,09				
Receita da Dívida Ativa	76.605.000,00	76.605.000,00	2.191.953,57	2,86	7.820.753,39	10,21	66.784.246,61				
Receitas Decorrentes de Aportes Periódicos para Amortização de Déficit Atuarial do RPPS	0,00	0,00	0,00	0,00	0,00	0,00	0,00				
Receitas Correntes Diversas	115.019.395,85	115.019.395,85	1.871.936,53	1,63	5.574.681,31	4,85	109.444.714,54				
RECEITAS DE CAPITAL	207.983.650,00	207.983.650,00	3.477.416,86	1,67	11.443.986,91	5,50	196.539.663,09				
OPERAÇÕES DE CRÉDITO	71.547.000,00	71.547.000,00	1.250.363,28	1,75	2.863.451,61	4,00	68.683.548,39				
Operações de Crédito Internas	55.153.000,00	55.153.000,00	1.250.363,28	2,27	2.863.451,61	5,19	52.289.548,39				
Operações de Crédito Externas	16.394.000,00	16.394.000,00	0,00	0,00	0,00	0,00	16.394.000,00				
ALIENAÇÃO DE BENS	2.227.650,00	2.227.650,00	311.131,99	13,97	968.816,80	43,49	1.258.833,20				
Alienação de Bens Móveis	727.650,00	727.650,00	0,00	0,00	16.650,00	2,29	711.000,00				
Alienação de Bens Imóveis	1.500.000,00	1.500.000,00	311.131,99	20,74	952.166,80	63,48	547.833,20				
AMORTIZAÇÕES DE EMPRÉSTIMOS	0,00	0,00	0,00	0,00	0,00	0,00	0,00				
TRANSFERÊNCIAS DE CAPITAL	103.709.000,00	103.709.000,00	1.915.921,59	1,85	7.611.718,50	7,34	96.097.281,50				
Transferências Intergovernamentais	16.885.000,00	16.885.000,00	1.884.831,18	11,16	6.338.171,78	37,54	10.546.828,22				
Transferências de Instituições Privadas	225.000,00	225.000,00	0,00	0,00	0,00	0,00	225.000,00				
Transferências do Exterior	0,00	0,00	0,00	0,00	0,00	0,00	0,00				
Transferências de Pessoas	0,00	0,00	0,00	0,00	0,00	0,00	0,00				
Transferências de Outras Inst. Públicas	0,00	0,00	0,00	0,00	0,00	0,00	0,00				
Transferências de Convênios	86.599.000,00	86.599.000,00	31.090,41	0,04	1.273.546,72	1,47	85.325.453,28				
Transferências para o Combate à Fome	0,00	0,00	0,00	0,00	0,00	0,00	0,00				
OUTRAS RECEITAS DE CAPITAL	30.500.000,00	30.500.000,00	0,00	0,00	0,00	0,00	30.500.000,00				
Integralização do Capital Social	0,00	0,00	0,00	0,00	0,00	0,00	0,00				
Div. Ativa Prov. da Amortiz. Emp. e Financ.	0,00	0,00	0,00	0,00	0,00	0,00	0,00				
Receitas de Capital Diversas	30.500.000,00	30.500.000,00	0,00	0,00	0,00	0,00	30.500.000,00				
RECEITAS (INTRA-ORÇAMENTÁRIAS) (II)	185.576.500,00	185.576.500,00	26.084.453,41	14,06	88.366.377,22	47,62	97.208.122,78				
SUBTOTAL DAS RECEITAS (III) = (I + II)	2.698.000.000,00	2.698.000.000,00	284.400.741,19	10,54	1.024.225.765,90	37,96	1.673.774.234,10				
OPERAÇÕES DE CRÉDITO/REFINANCIAMENTO (IV)	0,00	0,00	0,00	0,00	0,00	0,00	0,00				
Operações de Crédito Internas	0,00	0,00	0,00	0,00	0,00	0,00	0,00				
Mobilizatória	0,00	0,00	0,00	0,00	0,00	0,00	0,00				
Contratual	0,00	0,00	0,00	0,00	0,00	0,00	0,00				
Operações de Crédito Externas	0,00	0,00	0,00	0,00	0,00	0,00	0,00				
Mobilizatória	0,00	0,00	0,00	0,00	0,00	0,00	0,00				
Contratual	0,00	0,00	0,00	0,00	0,00	0,00	0,00				
SUBTOTAL COM REFINANCIAMENTO (V) = (III + IV)	2.698.000.000,00	2.698.000.000,00	284.400.741,19	10,54	1.024.225.765,90	37,96	1.673.774.234,10				
DÉFICIT (VI)	0,00	0,00	0,00	0,00	0,00	0,00	0,00				
TOTAL (VII) = (V + VI)	2.698.000.000,00	2.698.000.000,00	284.400.741,19	10,54	1.024.225.765,90	37,96	1.673.774.234,10				



Município de Joinville

RELATÓRIO RESUMIDO DA EXECUÇÃO ORÇAMENTÁRIA BALANÇO ORÇAMENTÁRIO ORÇAMENTOS FISCAL E DA SEGURIDADE SOCIAL

Período de referência: Janeiro a Junho 2016/Bimestre Maio-Junho

RREO – ANEXO 1 (LRF, Art. 52, inciso I, alíneas "a" e "b" do inciso II e § 1º)

SALDO DE EXERCÍCIOS ANTERIORES (Utilizados para créditos adicionais)
Superávit Financeiro
Reabertura de Créditos Adicionais

65.165.716,45
65.165.716,45

Continuação
Em Reais

DESPESAS	DOTAÇÃO INICIAL (d)	DOTAÇÃO ATUALIZADA (e)	DESPESAS EMPENHADAS		SALDO (g) = (e-f)	DESPESAS LIQUIDADAS		DESPESAS PAGAS ATÉ O BIMESTRE (j)	SALDO (i) = (e-h)
			No Bimestre	Até o Bimestre (f)		No Bimestre	Até o Bimestre (h)		
			RECEITAS REALIZADAS						
DESPESAS (EXCETO INTRA-ORÇAMENTÁRIAS) (VIII)	2.455.605.881,60	2.520.771.598,05	226.033.766,15	874.217.366,93	1.646.554.231,12	240.087.917,69	635.060.437,85	527.161.927,73	1.885.711.160,20
DESPESAS CORRENTES	1.857.770.192,60	1.904.938.283,80	212.977.554,06	819.339.453,53	1.085.598.830,27	228.295.870,32	614.450.252,60	508.969.583,54	1.290.488.031,20
PESSOAL E ENCARGOS SOCIAIS	1.041.409.282,6	1.043.699.282,6	133.434.231,37	496.594.442,29	547.104.840,31	131.841.570,00	399.833.648,92	354.083.311,52	643.865.633,68
JUROS E ENCARGOS DA DÍVIDA	23.000.000,00	22.700.000,00	2.298.683,28	7.732.999,87	14.967.000,13	2.337.897,76	6.769.113,73	6.769.113,73	15.930.886,27
OUTRAS DESPESAS CORRENTES	793.360.910,00	838.539.001,20	77.244.639,41	315.012.011,37	523.526.989,83	94.116.402,56	207.847.489,95	148.117.158,29	630.691.511,25
DESPESAS DE CAPITAL	364.083.689,00	382.081.314,25	13.056.212,09	54.877.913,40	327.203.400,85	11.792.047,37	20.610.185,25	18.192.344,19	361.471.129,00
INVESTIMENTOS	340.203.529,00	358.401.154,25	8.389.411,81	43.207.877,89	315.193.276,36	5.845.909,64	10.151.433,33	7.733.592,27	348.249.720,92
INVERSÕES FINANCEIRAS	2.080.160,00	1.580.160,00	0,00	0,00	1.580.160,00	0,00	0,00	0,00	1.580.160,00
AMORTIZAÇÃO DA DÍVIDA	21.800.000,00	22.100.000,00	4.666.800,28	11.670.035,51	10.429.964,49	5.946.137,73	10.458.751,92	10.458.751,92	11.641.248,08
RESERVA DE CONTINGÊNCIA	2.000.000,00	2.000.000,00	0,00	0,00	2.000.000,00	0,00	0,00	0,00	2.000.000,00
RESERVA DO RPPS	231.752.000,00	231.752.000,00	0,00	0,00	231.752.000,00	0,00	0,00	0,00	231.752.000,00
DESPESAS (INTRA-ORÇAMENTÁRIAS) (IX)	242.394.118,40	242.394.118,40	36.617.823,47	131.696.431,53	110.697.686,87	34.130.039,52	114.588.807,93	81.446.978,61	127.805.310,47
SUBTOTAL DAS DESPESAS (X) = (VIII + IX)	2.698.000.000,00	2.763.165.716,45	262.651.589,62	1.005.913.798,46	1.757.251.917,99	274.217.957,21	749.649.245,78	608.608.906,34	2.013.516.470,67
AMORTIZAÇÃO DA DÍVIDA/REFINANCIAMENTO (XI)	0,00	0,00	0,00	0,00	0,00	0,00	0,00	0,00	0,00
Amortização da Dívida Interna	0,00	0,00	0,00	0,00	0,00	0,00	0,00	0,00	0,00
Dívida Mobiliária	0,00	0,00	0,00	0,00	0,00	0,00	0,00	0,00	0,00
Outras Dívidas	0,00	0,00	0,00	0,00	0,00	0,00	0,00	0,00	0,00
Amortização da Dívida Externa	0,00	0,00	0,00	0,00	0,00	0,00	0,00	0,00	0,00
Dívida Mobiliária	0,00	0,00	0,00	0,00	0,00	0,00	0,00	0,00	0,00
Outras Dívidas	0,00	0,00	0,00	0,00	0,00	0,00	0,00	0,00	0,00
SUBTOTAL COM REFINANCIAMENTO (XII) = (X + XI)	2.698.000.000,00	2.763.165.716,45	262.651.589,62	1.005.913.798,46	1.757.251.917,99	274.217.957,21	749.649.245,78	608.608.906,34	2.013.516.470,67
SUPERÁVIT (XIII)	0,00	0,00	0,00	0,00	0,00	0,00	0,00	0,00	0,00
TOTAL (XIV) = (XII + XIII)	2.698.000.000,00	2.763.165.716,45	262.651.589,62	1.005.913.798,46	1.757.251.917,99	274.217.957,21	1.024.225.765,90	608.608.906,34	2.013.516.470,67
RECEITAS INTRA-ORÇAMENTÁRIAS	PREVISÃO INICIAL	PREVISÃO ATUALIZADA (a)	RECEITAS REALIZADAS		SALDO				
RECEITAS CORRENTES	183.747.500,00	183.747.500,00	No Bimestre (b)	% (b/a)	Até o Bimestre (c)	% (c/a)	(a-c)		
RECEITA TRIBUTÁRIA	0,00	0,00	25.751.244,16	14,01	87.104.622,20	47,40	96.642.877,80		
Impostos	0,00	0,00	0,00	0,00	0,00	0,00	0,00		
Taxas	0,00	0,00	0,00	0,00	0,00	0,00	0,00		



Município de Joinville

RELATÓRIO RESUMIDO DA EXECUÇÃO ORÇAMENTÁRIA BALANÇO ORÇAMENTÁRIO ORÇAMENTOS FISCAL E DA SEGURIDADE SOCIAL

Período de referência: Janeiro a Junho 2016/Bimestre Maio-Junho

RREO – ANEXO 1 (LRF, Art. 52, Inciso I, alíneas "g" e "b" do inciso II e § 1º)

Continuação

Em Reais

	DOTAÇÃO INICIAL (d)	DOTAÇÃO ATUALIZADA (e)	DESPESAS EMPENHADAS		SALDO (g) = (e-f)	DESPESAS LIQUIDADAS		DESPESAS PAGAS ATÉ O BIMESTRE (j)	SALDO (i) = (e-h)
			No Bimestre	Até o Bimestre (f)		No Bimestre	Até o Bimestre (h)		
Operações de Crédito Internas	0,00	0,00	0,00	0,00	0,00	0,00	0,00	0,00	0,00
Operações de Crédito Externas	0,00	0,00	0,00	0,00	0,00	0,00	0,00	0,00	0,00
ALIENAÇÃO DE BENS									
Alienação de Bens Móveis	1.829.000,00	1.829.000,00	1.829.000,00	1.829.000,00	333.209,25	18,22	1.263.755,02	69,10	565.244,98
Alienação de Bens Imóveis	0,00	0,00	0,00	0,00	0,00	0,00	0,00	0,00	0,00
AMORTIZAÇÕES DE EMPRÉSTIMOS									
AMORTIZAÇÕES DE EMPRÉSTIMOS	1.829.000,00	1.829.000,00	1.829.000,00	1.829.000,00	333.209,25	18,22	1.263.755,02	69,10	565.244,98
TRANSFERÊNCIAS DE CAPITAL									
Transferências Intergovernamentais	0,00	0,00	0,00	0,00	0,00	0,00	0,00	0,00	0,00
Transferências de Instituições Privadas	0,00	0,00	0,00	0,00	0,00	0,00	0,00	0,00	0,00
Transferências do Exterior	0,00	0,00	0,00	0,00	0,00	0,00	0,00	0,00	0,00
Transferências de Pessoas	0,00	0,00	0,00	0,00	0,00	0,00	0,00	0,00	0,00
Transferências de Outras Instit. Públicas	0,00	0,00	0,00	0,00	0,00	0,00	0,00	0,00	0,00
Transferências de Convênios	0,00	0,00	0,00	0,00	0,00	0,00	0,00	0,00	0,00
Transferências para o Combate à Fome	0,00	0,00	0,00	0,00	0,00	0,00	0,00	0,00	0,00
OUTRAS RECEITAS DE CAPITAL									
Integralização do Capital Social	0,00	0,00	0,00	0,00	0,00	0,00	0,00	0,00	0,00
Div. Ativa Prov. da Amortiz. Emp. e Financ.	0,00	0,00	0,00	0,00	0,00	0,00	0,00	0,00	0,00
Receitas de Capital Diversas	0,00	0,00	0,00	0,00	0,00	0,00	0,00	0,00	0,00
TOTAL	185.576.500,00	185.576.500,00	185.576.500,00	185.576.500,00	26.084.453,41	14,06	88.368.377,22	47,62	97.208.122,78
DESPESAS INTRA-ORÇAMENTÁRIAS									
DESPESAS CORRENTES	208.773.118,40	208.773.118,40	31.891.835,92	107.245.298,76	101.527.819,64	27.948.444,35	92.065.870,76	58.924.041,44	116.707.247,64
PESSOAL E ENCARGOS SOCIAIS	123.962.110,40	123.962.110,40	20.238.308,27	64.169.550,29	59.792.560,11	17.052.741,55	51.083.974,79	18.169.882,69	72.878.135,61
JUROS E ENCARGOS DA DÍVIDA	5.640.000,00	5.640.000,00	508.571,86	2.166.000,16	3.473.999,84	488.891,80	1.893.554,33	1.893.554,33	3.746.445,67
OUTRAS DESPESAS CORRENTES	79.171.008,00	79.171.008,00	11.144.955,79	40.909.748,31	38.261.259,69	10.406.811,00	39.088.341,64	38.860.604,42	40.082.666,36
DESPESAS DE CAPITAL	33.621.000,00	33.621.000,00	4.725.987,55	24.451.132,77	9.169.867,23	6.181.595,17	22.522.937,17	22.522.937,17	11.098.062,83
INVESTIMENTOS	1.000,00	1.000,00	0,00	0,00	1.000,00	0,00	0,00	0,00	1.000,00
INVERSÕES FINANCEIRAS	0,00	0,00	0,00	0,00	0,00	0,00	0,00	0,00	0,00
AMORTIZAÇÃO DA DÍVIDA	33.620.000,00	33.620.000,00	4.725.987,55	24.451.132,77	9.168.867,23	6.181.595,17	22.522.937,17	22.522.937,17	11.097.062,83
RESERVA DE CONTINGÊNCIA	0,00	0,00	0,00	0,00	0,00	0,00	0,00	0,00	0,00
RESERVA DO RPPS	0,00	0,00	0,00	0,00	0,00	0,00	0,00	0,00	0,00
TOTAL	242.394.118,40	242.394.118,40	36.617.823,47	131.696.431,53	110.697.686,87	34.130.039,52	114.588.807,93	81.446.978,61	127.805.310,47

FONTE: Sistema e-Pública (119-4355-259). Unidade Responsável: . Data da emissão: 29/07/2016 e hora de emissão: 12:37.

Continua

5/6



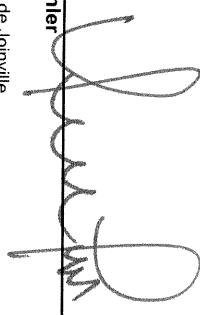
Município de Joinville

RELATÓRIO RESUMIDO DA EXECUÇÃO ORÇAMENTÁRIA BALANÇO ORÇAMENTÁRIO ORÇAMENTOS FISCAL E DA SEGURIDADE SOCIAL Período de referência: Janeiro a Junho 2016/Bimestre Maio-Junho


RREO – ANEXO 1 (LRF, Art. 52, inciso I, alíneas "a" e "b" do inciso II e § 1º)

Nota: Os Dados das Unidades Orçamentárias: IRREVILITE, CÂMARA e AMAC, foram digitados manualmente, na ferramenta Dados Externos, pelas respectivas unidades, por não fazerem parte da mesma base da Prefeitura, e o Sistema da Pública Informática não possibilitar consolidação automática.

Continuação
Em Reais




Udo Döhler
Prefeito
Município de Joinville




Maria Cristina dos Santos
Matrícula 28628
Diretora Executiva
Secretaria da Fazenda


Flávio Martins Alves
Secretário da Fazenda
Matrícula 28558



Pablo Mendes Nunes de Moraes
Controlador Geral
Matrícula: 44518



Carlinda Mendes Dos Santos
Contadora
CRC/SC 023342/O-5



Simone de Oliveira
Gerente da Unidade de Contabilidade Geral
Matrícula: 23883-5