



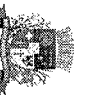
Município de Joinville

RELATÓRIO RESUMIDO DA EXECUÇÃO ORÇAMENTÁRIA RECEITA CORRENTE LÍQUIDA ORÇAMENTOS FISCAL E DA SEGURIDADE SOCIAL Período de referência: Janeiro a Abril 2017/Bimestre Março-Abril

RREO - ANEXO 03 (LRF, Art. 53, inciso 1)

R\$ 1,00

RECEITAS CORRENTES (I)	Evolução da Receita Realizada nos Últimos 12 Meses												
	Maio/2016	Junho/2016	Julho/2016	Agosto/2016	Setembro/2016	Outubro/2016	Novembro/2016	Dezembro/2016	Jan/2017	Fev/2017	Mar/2017	Abr/2017	
Receita Tributária	125.430.989,09	147.323.825,76	160.482.897,23	144.264.676,42	151.819.614,46	148.073.395,15	114.742.521,29	114.742.521,29	114.742.521,29	114.742.521,29	114.742.521,29	114.742.521,29	114.742.521,29
IPTU	28.699.113,34	30.073.248,32	29.237.283,42	31.218.697,56	30.461.071,43	29.162.591,46	24.695.289,03	24.695.289,03	24.695.289,03	24.695.289,03	24.695.289,03	24.695.289,03	24.695.289,03
ISS	5.167.198,31	5.201.553,61	5.618.323,77	5.717.833,31	4.860.231,71	4.519.679,32	755.185,66	755.185,66	755.185,66	755.185,66	755.185,66	755.185,66	755.185,66
ITBI	14.276.857,78	14.561.255,64	14.849.718,55	14.213.023,64	15.304.548,76	15.186.436,19	14.038.064,49	14.038.064,49	14.038.064,49	14.038.064,49	14.038.064,49	14.038.064,49	14.038.064,49
IRRF	3.241.398,06	4.179.468,69	3.535.891,78	3.764.574,45	3.566.335,48	2.947.690,44	3.277.277,00	3.277.277,00	3.277.277,00	3.277.277,00	3.277.277,00	3.277.277,00	3.277.277,00
Outras Receitas Tributárias	5.067.538,71	5.054.222,07	4.129.197,25	6.042.190,80	5.781.146,85	5.460.709,16	5.596.367,45	5.596.367,45	5.596.367,45	5.596.367,45	5.596.367,45	5.596.367,45	5.596.367,45
Receitas de Contribuições	946.120,48	1.076.748,31	1.104.152,07	981.075,36	948.808,63	1.048.076,35	1.028.394,43	1.028.394,43	1.028.394,43	1.028.394,43	1.028.394,43	1.028.394,43	1.028.394,43
Receita Patrimonial	6.865.711,92	6.929.353,32	8.032.471,76	5.909.282,08	7.155.704,80	7.144.928,55	7.257.159,18	7.257.159,18	7.257.159,18	7.257.159,18	7.257.159,18	7.257.159,18	7.257.159,18
Receita Agropecuária	5.249.704,73	25.998.777,67	37.135.381,31	19.520.099,53	30.120.793,25	21.349.562,71	-8.409.334,12	-8.409.334,12	-8.409.334,12	-8.409.334,12	-8.409.334,12	-8.409.334,12	-8.409.334,12
Receita Industrial	3.702,00	1.030,00	1.478,00	2.948,00	1.260,00	1.765,00	1.390,00	1.390,00	1.390,00	1.390,00	1.390,00	1.390,00	1.390,00
Receita de Serviços	0,00	0,00	0,00	0,00	0,00	0,00	0,00	0,00	0,00	0,00	0,00	0,00	0,00
Transferências Correntes	186.354,10	385.442,85	262.958,57	350.457,26	295.307,44	280.693,00	411.590,56	411.590,56	411.590,56	411.590,56	411.590,56	411.590,56	411.590,56
Cota-Parte FPM	79.190.256,25	78.166.771,50	80.056.940,97	80.456.523,99	77.994.847,00	83.320.081,04	84.447.126,18	84.447.126,18	84.447.126,18	84.447.126,18	84.447.126,18	84.447.126,18	84.447.126,18
Cota-Parte do ICMS	5.469.069,74	4.518.337,62	5.010.236,45	4.062.505,31	3.303.628,45	4.010.258,07	7.316.659,46	7.316.659,46	7.316.659,46	7.316.659,46	7.316.659,46	7.316.659,46	7.316.659,46
Cota-Parte do IPVA	32.446.521,77	32.056.986,85	33.082.832,20	32.677.291,07	35.299.456,51	36.515.212,61	35.344.570,67	35.344.570,67	35.344.570,67	35.344.570,67	35.344.570,67	35.344.570,67	35.344.570,67
Cota-Parte do TTR	6.154.145,98	6.481.118,80	6.230.734,37	6.432.980,53	5.784.586,07	5.238.260,48	3.976.183,20	3.976.183,20	3.976.183,20	3.976.183,20	3.976.183,20	3.976.183,20	3.976.183,20
Transferências da LC 87/1996	3.533,56	1.762,96	2.375,59	1.479,95	27.525,07	261.226,95	40.348,91	40.348,91	40.348,91	40.348,91	40.348,91	40.348,91	40.348,91
Transferências da LC 61/1989	137.706,44	137.706,44	137.706,44	137.706,44	137.706,44	137.706,44	137.706,44	137.706,44	137.706,44	137.706,44	137.706,44	137.706,44	137.706,44
Transferências do FUNDEB	545.252,35	324.449,94	440.837,22	445.461,82	487.807,67	446.419,77	607.995,97	607.995,97	607.995,97	607.995,97	607.995,97	607.995,97	607.995,97
Outras Transferências Correntes	19.158.378,25	18.350.655,63	17.672.788,64	18.192.546,99	18.592.864,15	21.184.564,95	21.505.232,79	21.505.232,79	21.505.232,79	21.505.232,79	21.505.232,79	21.505.232,79	21.505.232,79
Outras Receitas Correntes	15.275.648,16	16.295.753,26	17.479.430,06	18.506.551,88	14.361.272,64	15.526.431,77	15.518.428,74	15.518.428,74	15.518.428,74	15.518.428,74	15.518.428,74	15.518.428,74	15.518.428,74
Outras Receitas Correntes	5.236.146,75	5.769.202,10	5.756.383,20	6.806.668,00	5.790.630,54	6.813.773,39	6.339.300,46	6.339.300,46	6.339.300,46	6.339.300,46	6.339.300,46	6.339.300,46	6.339.300,46
DEDUÇÕES (II)	14.075.227,89	13.800.249,13	13.904.227,91	14.357.854,14	14.684.775,97	15.990.836,55	14.859.418,39	14.859.418,39	14.859.418,39	14.859.418,39	14.859.418,39	14.859.418,39	14.859.418,39
Contrib. do Servidor para o Plano de Previdência	4.409.755,46	4.430.655,27	4.418.170,33	4.435.383,90	4.515.250,78	4.554.454,20	4.684.474,20	4.684.474,20	4.684.474,20	4.684.474,20	4.684.474,20	4.684.474,20	4.684.474,20
Compensação Financ. entre Regimes Previdência	713.301,56	665.406,76	851.373,00	1.170.660,46	1.161.112,90	2.114.454,81	690.073,58	690.073,58	690.073,58	690.073,58	690.073,58	690.073,58	690.073,58
Dedução de Receita para Formação do FUNDEB	8.952.170,87	8.704.187,10	8.634.684,58	8.751.809,78	9.008.412,29	9.321.816,60	9.484.870,61	9.484.870,61	9.484.870,61	9.484.870,61	9.484.870,61	9.484.870,61	9.484.870,61
RECEITA CORRENTE LÍQUIDA (I-II)	111.355.761,20	133.523.576,63	146.578.669,32	129.906.822,28	137.134.838,49	132.082.558,60	99.883.102,90	99.883.102,90	99.883.102,90	99.883.102,90	99.883.102,90	99.883.102,90	99.883.102,90



Município de Joinville

RELATÓRIO RESUMIDO DA EXECUÇÃO ORÇAMENTÁRIA

RECEITA CORRENTE LÍQUIDA

ORÇAMENTOS FISCAL E DA SEGURIDADE SOCIAL

Período de referência: Janeiro a Abril 2017/Bimestre Março-Abril

Continuação

RREO - ANEXO 03 (LRF, Art. 53, inciso I)

RECEITAS CORRENTES (I)	Evolução da Receita Realizada nos Últimos 12 Meses											
	Dezembro/2016	Janeiro/2017	Fevereiro/2017	Março/2017	Abril/2017	Total Últimos 12 Meses	Previsão atualizada 2017					
Receita Tributária	184.867.604,41	237.469.237,28	188.363.973,37	152.156.931,92	153.898.509,21	1.908.894.175,59	2.493.398.850,00					
IPTU	28.960.727,01	100.535.102,65	37.919.354,33	30.327.732,50	32.103.026,92	433.393.237,97	533.982.448,00					
ISS	14.966.850,24	74.558.986,54	14.034.916,06	6.124.410,73	5.698.322,09	133.889.480,21	161.000.000,00					
TTBI	2.850.000,02	2.115.251,27	2.938.770,36	13.992.810,50	15.643.568,86	175.488.631,62	195.500.000,00					
IRRF	8.496.707,50	8.661.592,62	6.830.626,43	6.178.782,42	3.547.504,37	39.049.395,91	57.500.000,00					
Outras Receitas Tributárias	1.014.330,15	597.747,71	761.069,02	946.494,86	896.135,47	73.616.577,39	75.900.000,00					
Receitas de Contribuições	7.543.971,03	13.745.205,29	7.643.959,97	7.267.597,73	7.717.913,13	11.349.152,84	44.082.448,00					
Receita Patrimonial	33.637.676,62	36.471.547,01	51.158.943,79	24.246.114,07	9.816.644,01	93.213.258,76	84.185.000,00					
Receita Agropecuária	10.659,00	9.497,00	8.470,50	13.572,00	2.994,00	286.293.910,58	273.941.665,15					
Receita Industrial	0,00	0,00	0,00	0,00	0,00	58.765,50	13.000,00					
Receita de Serviços	297.966,37	300.045,67	299.864,66	340.194,72	217.942,66	3.628.817,86	63.200.400,00					
Transferências Correntes	105.815.806,68	78.961.365,18	85.255.322,54	84.785.802,45	85.845.362,89	1.004.296.206,67	1.266.478.790,00					
Cota-Parte PPM	11.437.715,07	4.872.069,76	6.245.862,33	3.913.415,45	4.715.000,27	64.874.757,98	92.000.000,00					
Cota-Parte do ICMS	38.899.457,45	38.917.030,50	34.569.001,12	36.252.963,30	37.618.603,64	423.679.927,69	540.500.000,00					
Cota-Parte do IPVA	2.944.155,96	3.524.917,16	4.471.512,65	6.433.282,47	6.055.256,57	63.727.134,24	80.500.000,00					
Cota-Parte do ITR	63.500,32	27.882,55	5.485,30	2.539,30	13.111,52	450.771,98	690.000,00					
Transferências da LC 87/1996	137.706,44	132.473,73	132.473,73	132.473,73	132.473,73	1.631.546,44	3.450.000,00					
Transferências da LC 61/1989	573.262,32	489.067,12	537.778,48	422.599,22	510.290,10	5.831.221,98	10.350.000,00					
Transferências do FUNDEB	24.145.578,47	21.634.164,07	20.709.503,86	21.339.647,53	21.839.754,91	244.325.680,24	264.725.480,00					
Outras Transferências Correntes	27.614.430,65	9.363.760,29	18.583.705,07	16.288.881,45	14.960.872,15	199.775.166,12	274.263.310,00					
Outras Receitas Correntes	8.600.797,70	7.446.474,48	6.078.057,58	5.175.918,45	18.194.625,60	88.007.978,25	271.596.396,85					
DEDUÇÕES (II)	16.951.791,16	19.916.179,55	15.277.061,15	14.295.651,04	24.019.359,79	192.132.632,67	201.514.000,00					
Contrib. do Servidor para o Plano de Previdência	5.001.549,85	9.046.083,76	4.740.065,94	4.864.161,65	4.910.683,34	60.010.799,62	49.616.000,00					
Compensação Financ. entre Regimes Previdência	1.626.548,69	1.277.399,26	1.344.564,12	0,00	9.299.006,90	20.913.902,04	6.400.000,00					
Dedução de Receita para Formação do FUNDEB	10.323.692,62	9.592.696,53	9.192.431,09	9.431.489,39	9.809.669,55	111.207.931,01	145.498.000,00					
RECEITA CORRENTE LÍQUIDA (I-II)	167.915.813,35	217.553.057,73	173.086.912,22	137.861.280,88	129.879.149,42	1.716.761.542,92	2.291.884.850,00					

Fonte: Sistema e-Pública (1688-7243-374). Unidade Responsável: . Data de emissão: 25/05/2017 e hora de emissão: 08:20.

Nota: Os Dados das Unidades Organizacionais: IPREVILLE e AMME, foram digitados manualmente, na ferramenta Dados Externos, pelas respectivas unidades, por não fazerem parte da mesma base da Prefeitura, e o Sistema da Pública Informática não possibilitar consolidação automática.



Município de Joinville

RELATÓRIO RESUMIDO DA EXECUÇÃO ORÇAMENTÁRIA

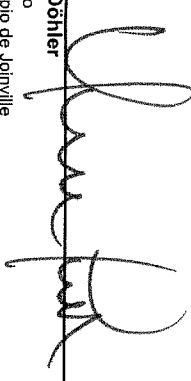
RECEITA CORRENTE LÍQUIDA


ORÇAMENTOS FISCAL E DA SEGURIDADE SOCIAL


Período de referência: Janeiro a Abril 2017/Bimestre Março-Abril


RREO - ANEXO 03 (LRF, Art. 53, inciso I)


Continuação
R\$ 1,00


Udo Döhler
Prefeito
Município de Joinville


Flavio Martins Alves
Secretário da Fazenda
Matrícula: 28558


Pablo Mendes Nunes de Moraes
Controlador Geral
Matrícula: 44518


Christian Chernak
Contador
CRC-PR 057.142/O-1 T-SC


Simone de Oliveira
Gerente de Contabilidade Geral
Matrícula: 23883-5