



Instituto de Previdência Social dos Servidores Públicos de Joinville - IPREVILLE



RELATÓRIO RESUMIDO DA EXECUÇÃO ORÇAMENTÁRIA

DEMONSTRATIVO DA PROJEÇÃO ATUARIAL DO REGIME PRÓPRIO DE PREVIDÊNCIA DOS SERVIDORES

ORÇAMENTO DA SEGURIDADE SOCIAL

Período de referência: Janeiro a Dezembro 2019

RREO - ANEXO 10 (LRF, art. 53, § 1º, inciso II)

R\$ 1,00

PLANO PREVIDENCIÁRIO

EXERCÍCIO	RECEITAS PREVIDENCIÁRIAS (a)	DESPESAS PREVIDENCIÁRIAS (b)	RESULTADO PREVIDENCIÁRIO (c) = (a-b)	SALDO FINANCEIRO DO EXERCÍCIO (d) = ("d" exercício anterior) + (c)
2018	513.777.448,63	242.843.105,89	270.934.342,74	2.372.362.212,81
2019	777.391.706,42	274.949.695,26	502.442.011,16	2.874.804.223,97
2020	492.222.216,47	275.030.950,93	217.191.265,54	3.091.995.489,51
2021	489.939.657,84	293.093.450,34	196.846.207,50	3.288.841.697,01
2022	491.161.582,25	312.150.276,74	179.011.305,51	3.467.853.002,52
2023	469.603.563,41	328.370.707,43	141.232.855,98	3.609.085.858,50
2024	456.000.430,58	345.847.018,92	110.153.411,66	3.719.239.270,16
2025	456.850.732,62	361.889.530,85	94.961.201,77	3.814.200.471,93
2026	460.482.080,81	380.402.397,99	80.079.682,82	3.894.280.154,75
2027	463.313.865,45	396.080.494,78	67.233.370,67	3.961.513.525,42
2028	465.202.904,40	412.353.183,26	52.849.721,14	4.014.363.246,56
2029	466.658.958,72	426.277.008,29	40.381.950,43	4.054.745.196,99
2030	468.547.586,80	434.728.031,57	33.819.555,23	4.088.564.752,22
2031	469.342.904,56	444.198.247,71	25.144.656,85	4.113.709.409,07
2032	467.661.400,03	452.712.356,45	14.949.043,58	4.128.658.452,65
2033	467.782.382,38	458.692.209,50	9.090.172,88	4.137.748.625,53
2034	466.673.225,85	466.884.285,95	-211.060,10	4.137.537.565,43
2035	465.785.465,41	472.196.176,63	-6.410.711,22	4.131.126.854,21
2036	465.434.809,73	474.084.932,73	-8.650.123,00	4.122.476.731,21
2037	464.464.768,35	476.998.901,87	-12.534.133,52	4.109.942.597,69
2038	462.746.175,98	480.708.030,07	-17.961.854,09	4.091.980.743,60
2039	461.528.533,71	482.203.796,59	-20.675.262,88	4.071.305.480,72
2040	461.566.021,53	480.900.482,26	-19.334.460,73	4.051.971.019,99
2041	461.485.879,45	479.431.726,33	-17.945.846,88	4.034.025.173,11
2042	462.672.471,36	476.180.209,03	-13.507.737,67	4.020.517.435,44
2043	465.052.871,47	471.314.174,29	-6.261.302,82	4.014.256.132,62
2044	305.123.870,50	464.111.972,00	-158.988.101,50	3.855.268.031,12
2045	289.784.404,14	455.532.771,55	-165.748.367,41	3.689.519.663,71
2046	273.531.906,17	447.524.542,29	-173.992.636,12	3.515.527.027,59
2047	258.617.738,75	435.252.324,23	-176.634.585,48	3.338.892.442,11
2048	243.492.597,37	422.623.843,64	-179.131.246,27	3.159.761.195,84
2049	228.674.136,26	408.723.817,90	-180.049.681,64	2.979.711.514,20
2050	214.312.803,41	393.473.619,09	-179.160.815,68	2.800.550.698,52
2051	199.893.348,72	378.364.367,18	-178.471.018,46	2.622.079.680,06
2052	186.550.057,37	361.166.616,27	-174.616.558,90	2.447.463.121,16
2053	173.663.899,81	343.542.517,24	-169.878.617,43	2.277.584.503,73
2054	161.339.364,90	325.527.196,18	-164.187.831,28	2.113.396.672,45
2055	149.662.698,64	307.171.067,43	-157.508.368,79	1.955.888.303,66
2056	138.468.658,88	288.966.979,66	-150.498.320,78	1.805.389.982,88
2057	127.759.057,71	271.041.114,75	-143.282.057,04	1.662.107.925,84
2058	117.547.144,30	253.446.181,91	-135.899.037,61	1.526.208.888,23
2059	107.894.601,80	236.149.456,13	-128.254.854,33	1.397.954.033,90
2060	98.763.261,47	219.310.079,22	-120.546.817,75	1.277.407.216,15
2061	90.160.974,50	202.974.645,42	-112.813.670,92	1.164.593.545,23
2062	82.092.734,92	187.190.364,50	-105.097.629,58	1.059.495.915,65
2063	74.560.357,39	171.999.869,15	-97.439.511,76	962.056.403,89
2064	67.562.437,04	157.439.695,37	-89.877.258,33	872.179.145,56
2065	61.094.844,97	143.541.443,76	-82.446.598,79	789.732.546,77
2066	55.150.567,11	130.332.200,08	-75.181.632,97	714.550.913,80

1 / 2

RELATÓRIO RESUMIDO DA EXECUÇÃO ORÇAMENTÁRIA
**DEMONSTRATIVO DA PROJEÇÃO ATUARIAL DO REGIME PRÓPRIO DE
 PREVIDÊNCIA DOS SERVIDORES**

ORÇAMENTO DA SEGURIDADE SOCIAL

Período de referência: Janeiro a Dezembro 2019


Continuação

R\$ 1,00


RREO - ANEXO 10 (LRF, art. 53, § 1º, inciso II)


2067	49.719.555,79	117.835.241,20	-68.115.685,41	646.435.228,39
2068	44.788.862,55	106.069.534,25	-61.280.671,70	585.154.556,69
2069	40.342.556,51	95.045.735,52	-54.703.179,01	530.451.377,68
2070	36.362.357,32	84.766.733,20	-48.404.375,88	482.047.001,80
2071	32.828.067,42	75.227.796,55	-42.399.729,13	439.647.272,67
2072	29.718.093,04	66.418.252,80	-36.700.159,76	402.947.112,91
2073	27.009.838,52	58.322.984,76	-31.313.146,24	371.633.966,67
2074	24.679.965,86	50.921.802,17	-26.241.836,31	345.392.130,36
2075	22.704.866,84	44.191.273,94	-21.486.407,10	323.905.723,26
2076	21.061.104,55	38.105.154,06	-17.044.049,51	306.861.673,75
2077	19.725.692,27	32.634.027,94	-12.908.335,67	293.953.338,08
2078	18.676.255,74	27.745.674,76	-9.069.419,02	284.883.919,06
2079	17.891.226,39	23.406.025,58	-5.514.799,19	279.369.119,87
2080	17.350.057,09	19.579.871,21	-2.229.814,12	277.139.305,75
2081	17.033.314,90	16.230.661,15	802.653,75	277.941.959,50
2082	16.922.852,82	13.321.547,76	3.601.305,06	281.543.264,56
2083	17.001.902,33	10.816.170,11	6.185.732,22	287.728.996,78
2084	17.255.011,21	8.678.588,84	8.576.422,37	296.305.419,15
2085	17.668.067,08	6.873.871,39	10.794.195,69	307.099.614,84
2086	18.228.311,68	5.368.373,69	12.859.937,99	319.959.552,83
2087	18.924.277,66	4.128.778,74	14.795.498,92	334.755.051,75
2088	19.745.947,44	3.122.152,84	16.623.794,60	351.378.846,35
2089	20.684.900,20	2.316.572,73	18.368.327,47	369.747.173,82
2090	21.734.391,12	1.682.271,57	20.052.119,55	389.799.293,37
2091	22.889.288,29	1.192.343,21	21.696.945,08	411.496.238,45
2092	24.145.901,14	822.223,18	23.323.677,96	434.819.916,41

FONTE: Sistema e-Pública (1975-7563-971). Unidade Responsável: . Data da emissão: 24/01/2020 e hora de emissão: 11:21.


 Udo Dohler
 Prefeito


 Sergio Luiz Miers
 Diretor Presidente/Ordenador da Despesa
 IPREVILLE


 Pablo M. Nunes de Moraes
 Controlador Geral


 Wilson Meier
 Contador
 CRC-SC 18840