



Município de Joinville

RELATÓRIO RESUMIDO DA EXECUÇÃO ORÇAMENTÁRIA RECEITA CORRENTE LÍQUIDA ORÇAMENTOS FISCAL E DA SEGURIDADE SOCIAL

Período de referência: Janeiro a Junho 2017/Bimestre Maio-Junho

RREO - ANEXO 03 (LRF, Art. 53, inciso I)

R\$ 1,00

RECEITAS CORRENTES (I)	Evolução da Receita Realizada nos Últimos 12 Meses															
	Julho/2016	Agosto/2016	Setembro/2016	Outubro/2016	Novembro/2016	Dezembro/2016	Janfeir/2017	Feveir/2017	Março/2017	Abril/2017	Mai/2017	Junho/2017				
Receita Tributária	160.482.897,23	144.264.676,42	151.819.614,46	148.073.395,15	114.742.521,29	184.867.604,41	237.469.237,28	100.535.102,65	74.558.986,54	14.601.524,51	2.115.251,27	8.661.592,62	597.747,71	13.745.205,29	36.471.547,01	9.497,00
IPTU	29.237.283,42	31.218.697,56	30.461.071,43	29.162.591,46	24.695.289,03	28.960.727,01	1.632.839,10	14.966.850,24	2.115.251,27	2.850.000,02	8.496.707,50	1.014.330,15	597.747,71	13.745.205,29	36.471.547,01	9.497,00
ISS	5.618.323,77	5.717.833,31	4.860.231,71	4.519.629,32	755.185,66	1.632.839,10	14.966.850,24	2.115.251,27	2.850.000,02	8.496.707,50	1.014.330,15	597.747,71	13.745.205,29	36.471.547,01	9.497,00	9.497,00
ITBI	14.849.718,55	14.713.023,64	15.304.548,76	15.186.436,19	14.038.064,49	14.966.850,24	2.115.251,27	2.850.000,02	8.496.707,50	1.014.330,15	597.747,71	13.745.205,29	36.471.547,01	9.497,00	9.497,00	9.497,00
IRRF	3.535.891,78	3.764.574,45	3.566.335,48	2.947.690,44	3.277.277,00	2.850.000,02	8.496.707,50	1.014.330,15	597.747,71	13.745.205,29	36.471.547,01	9.497,00	9.497,00	9.497,00	9.497,00	9.497,00
Outras Receitas Tributárias	4.129.197,25	6.042.190,80	5.781.146,85	5.460.709,16	5.596.367,45	8.496.707,50	1.014.330,15	597.747,71	13.745.205,29	36.471.547,01	9.497,00	9.497,00	9.497,00	9.497,00	9.497,00	9.497,00
Receitas de Contribuições	1.104.152,07	981.075,36	948.808,63	1.048.076,35	1.028.394,43	1.014.330,15	597.747,71	13.745.205,29	36.471.547,01	9.497,00	9.497,00	9.497,00	9.497,00	9.497,00	9.497,00	9.497,00
Receita Patrimonial	8.032.471,76	5.909.282,08	7.155.704,80	7.144.928,55	7.257.159,18	7.543.971,03	7.543.971,03	13.745.205,29	36.471.547,01	9.497,00	9.497,00	9.497,00	9.497,00	9.497,00	9.497,00	9.497,00
Receita Agropecuária	37.135.381,31	19.520.099,53	30.120.793,25	21.349.562,71	-8.409.334,12	33.637.676,62	36.471.547,01	9.497,00	9.497,00	9.497,00	9.497,00	9.497,00	9.497,00	9.497,00	9.497,00	9.497,00
Receita Industrial	1.478,00	2.948,00	1.260,00	1.765,00	1.290,00	10.659,00	10.659,00	10.659,00	10.659,00	10.659,00	10.659,00	10.659,00	10.659,00	10.659,00	10.659,00	10.659,00
Receita de Serviços	0,00	0,00	0,00	0,00	0,00	0,00	0,00	0,00	0,00	0,00	0,00	0,00	0,00	0,00	0,00	0,00
Transferências Correntes	262.958,57	350.457,26	295.307,44	280.693,00	411.590,56	297.966,37	300.045,67	78.961.365,18	4.872.069,76	38.917.030,50	3.524.917,16	27.882,55	132.473,73	132.473,73	132.473,73	132.473,73
Cota-Parte FPM	80.056.940,97	80.456.523,99	77.994.847,00	83.320.081,04	84.447.126,18	105.815.806,68	78.961.365,18	4.872.069,76	38.917.030,50	3.524.917,16	27.882,55	132.473,73	132.473,73	132.473,73	132.473,73	132.473,73
Cota-Parte do ICMS	5.010.236,45	4.062.505,31	3.303.628,45	4.010.258,07	7.316.659,46	11.437.715,07	4.872.069,76	38.917.030,50	3.524.917,16	27.882,55	132.473,73	132.473,73	132.473,73	132.473,73	132.473,73	132.473,73
Cota-Parte do IPVA	33.082.832,20	32.677.291,07	35.299.455,51	36.515.212,61	35.344.570,67	38.899.457,45	38.917.030,50	3.524.917,16	27.882,55	132.473,73	132.473,73	132.473,73	132.473,73	132.473,73	132.473,73	132.473,73
Cota-Parte do ITR	6.230.734,37	6.432.980,53	5.704.586,07	5.228.280,48	3.976.183,20	2.944.155,96	3.524.917,16	27.882,55	132.473,73	132.473,73	132.473,73	132.473,73	132.473,73	132.473,73	132.473,73	132.473,73
Transferências da LC 87/1996	2.375,59	1.479,95	27.525,07	261.226,95	40.348,91	63.500,32	27.882,55	132.473,73	132.473,73	132.473,73	132.473,73	132.473,73	132.473,73	132.473,73	132.473,73	132.473,73
Transferências da LC 61/1989	137.706,44	137.706,44	137.706,44	137.706,44	137.706,44	137.706,44	137.706,44	137.706,44	137.706,44	137.706,44	137.706,44	137.706,44	137.706,44	137.706,44	137.706,44	137.706,44
Transferências do FUNDEB	440.837,22	445.461,82	487.807,67	446.419,77	607.995,97	573.262,32	489.067,12	21.634.164,07	9.363.760,29	7.446.474,48	19.916.179,55	9.046.083,76	1.277.399,26	1.277.399,26	1.277.399,26	1.277.399,26
Outras Transferências Correntes	17.672.788,64	18.192.546,99	18.592.864,15	21.184.564,95	21.505.237,79	24.145.578,47	21.634.164,07	9.363.760,29	7.446.474,48	19.916.179,55	9.046.083,76	1.277.399,26	1.277.399,26	1.277.399,26	1.277.399,26	1.277.399,26
Outras Receitas Correntes	17.479.430,06	18.506.551,88	14.361.272,64	15.526.431,77	15.518.428,74	27.614.430,65	9.363.760,29	7.446.474,48	19.916.179,55	9.046.083,76	1.277.399,26	1.277.399,26	1.277.399,26	1.277.399,26	1.277.399,26	1.277.399,26
DEDUÇÕES (II)	5.756.383,20	6.806.668,00	5.790.630,54	6.813.773,39	6.339.300,46	8.600.797,70	7.446.474,48	19.916.179,55	9.046.083,76	1.277.399,26	1.277.399,26	1.277.399,26	1.277.399,26	1.277.399,26	1.277.399,26	1.277.399,26
Contrib. do Servidor para o Plano de Previdência	13.904.227,91	14.357.854,14	14.684.775,97	15.990.836,55	14.859.418,39	16.951.791,16	19.916.179,55	9.046.083,76	1.277.399,26	1.277.399,26	1.277.399,26	1.277.399,26	1.277.399,26	1.277.399,26	1.277.399,26	1.277.399,26
Compensação Financ. entre Regimes Previdência	4.418.170,33	4.435.383,90	4.515.250,78	4.554.565,14	4.684.474,20	5.001.549,85	9.046.083,76	1.277.399,26	1.277.399,26	1.277.399,26	1.277.399,26	1.277.399,26	1.277.399,26	1.277.399,26	1.277.399,26	1.277.399,26
Dedução de Receita para Formação do FUNDEB	851.373,00	1.170.660,46	1.161.112,90	2.114.454,81	690.073,58	1.626.548,69	1.277.399,26	1.277.399,26	1.277.399,26	1.277.399,26	1.277.399,26	1.277.399,26	1.277.399,26	1.277.399,26	1.277.399,26	1.277.399,26
RECEITA CORRENTE LÍQUIDA (I-II)	146.578.669,32	129.906.822,28	137.134.838,49	132.082.558,60	99.883.102,90	167.915.813,25	217.553.057,73	100.535.102,65	74.558.986,54	14.601.524,51	2.115.251,27	8.661.592,62	597.747,71	13.745.205,29	36.471.547,01	9.497,00

14

1/3

Handwritten signature and initials



Município de Joinville

RELATÓRIO RESUMIDO DA EXECUÇÃO ORÇAMENTÁRIA RECEITA CORRENTE LÍQUIDA ORÇAMENTOS FISCAL E DA SEGURIDADE SOCIAL

Período de referência: Janeiro a Junho 2017/Bimestre Maio-Junho

Continuação

R\$ 1,00

RECEITAS CORRENTES (I)	Evolução da Receita Realizada nos Últimos 12 Meses						Total Últimos 12 Meses	Previsão atualizada 2017
	Fevereiro/2017	Março/2017	Abril/2017	Maio/2017	Junho/2017			
Receita Tributária	188.363.973,37	152.156.931,92	153.898.509,21	126.396.550,08	147.556.639,79	1.910.094.550,61	2.493.398.850,00	
IPTU	37.919.354,33	30.327.732,50	32.103.026,92	32.003.693,64	33.361.227,56	439.985.797,51	533.982.448,00	
ISS	14.034.916,06	6.124.410,73	5.698.322,09	5.859.877,06	5.692.995,22	135.073.600,57	161.000.000,00	
ITBI	13.353.972,46	13.992.810,50	13.992.810,50	15.443.368,86	15.145.306,05	178.282.654,33	195.500.000,00	
IRRF	2.938.770,36	3.085.233,99	3.547.504,37	3.623.701,40	3.686.839,34	38.939.069,90	57.500.000,00	
Outras Receitas Tributárias	6.830.626,43	6.178.782,42	6.317.496,13	6.399.105,44	6.608.173,09	76.502.095,14	75.900.000,00	
Receitas de Contribuições	761.069,02	946.494,86	896.135,47	975.703,69	886.389,83	11.188.377,57	44.082.448,00	
Receita Patrimonial	7.643.959,97	7.267.597,73	7.717.913,13	7.546.430,48	7.824.782,75	94.799.406,75	84.185.000,00	
Receita Agropecuária	51.158.943,79	24.246.114,07	9.816.644,01	-7.111.905,77	12.838.489,98	260.774.012,39	223.941.665,15	
Receita Industrial	8.470,50	13.572,00	2.994,00	997,00	2.384,00	57.414,50	13.000,00	
Receita de Serviços	0,00	0,00	0,00	0,00	0,00	0,00	1.150,00	
Transferências Correntes	299.864,66	340.194,72	217.942,66	340.084,16	288.156,67	3.685.261,74	63.200.400,00	
Cota-Parte FPM	85.255.322,54	84.785.802,45	85.845.362,89	86.075.930,44	85.611.073,45	1.018.626.182,81	1.266.478.790,00	
Cota-Parte do ICMS	6.245.862,33	3.913.415,45	4.715.000,27	5.348.354,02	4.929.662,03	65.165.366,67	92.000.000,00	
Cota-Parte do IPVA	34.569.001,12	36.252.963,30	37.618.603,64	34.417.785,51	36.149.102,05	429.743.306,63	540.500.000,00	
Cota-Parte do ITR	4.471.512,65	6.433.282,47	6.055.256,57	6.993.631,72	6.568.791,18	64.654.292,36	80.500.000,00	
Transferências da LC 87/1996	5.485,30	2.539,30	13.111,52	9.156,35	1.507,07	456.138,88	690.000,00	
Transferências da LC 61/1989	132.473,73	132.473,73	132.473,73	132.473,73	132.473,73	1.621.081,02	3.450.000,00	
Transferências do FUNDEB	537.778,48	422.599,22	510.290,10	478.794,54	481.397,47	5.921.711,70	10.350.000,00	
Outras Transferências Correntes	20.709.503,86	21.339.647,53	21.839.754,91	21.085.085,59	21.958.780,42	249.860.512,37	264.725.480,00	
Outras Receitas Correntes	18.583.705,07	16.288.881,45	14.960.872,15	17.610.648,98	15.389.359,50	201.203.773,18	274.263.310,00	
DEDUÇÕES (II)	6.078.057,58	5.175.918,45	18.194.625,60	7.543.320,13	7.630.525,38	92.176.474,91	271.596.396,65	
Contrib. do Servidor para o Plano de Previdência	15.277.061,15	14.295.651,04	24.019.359,79	16.227.972,50	17.016.063,08	197.501.191,23	201.514.000,00	
Compensação Financ. entre Regimes Previdência	4.740.065,94	4.864.161,65	4.910.683,34	4.907.032,08	4.931.655,68	61.009.076,65	49.616.000,00	
Dedução de Receita para Formação do FUNDEB	1.344.564,12	0,00	9.299.006,90	1.844.891,65	2.431.103,19	23.811.188,56	6.400.000,00	
RECEITA CORRENTE LÍQUIDA (I-II)	9.192.431,09	9.431.489,39	9.809.665,55	9.476.048,77	9.653.304,21	112.680.926,02	145.498.000,00	
	173.086.912,22	137.861.280,88	129.879.149,42	110.170.577,58	130.540.576,71	1.712.593.359,38	2.291.884.850,00	

Fonte: Sistema e-Pública (1381-4936-507). Unidade Responsável: . Data da emissão: 21/07/2017 e hora de emissão: 12:52.

Nota: Os Dados das Unidades Orçamentárias: IPREVILLE e AMVAE, foram digitados manualmente, na Ferramenta Dados Externos, pelas respectivas unidades, por não fazerem parte da mesma base da Prefeitura e o Sistema da Pública Informática não possibilitar consolidação automática. Apresenta diferenças nas Receitas Correntes de Contribuições comparando com o RREO, porque neste Anexo não constam as Receitas: Contribuição Patronal Facultativo e Contribuição Patronal Servidor Cedido ou Licenciado. Mesmo não sendo Intra se equiparar, por ser Patronal, desta forma deverão fazerem parte das deduções. O TCE cobra, mas deduz Como neste Anexo não consta linha específica para dedução foi decidido não colocar, assim como as Intras que não fazem parte da Receita Corrente Líquida.

Continua 2 / 3

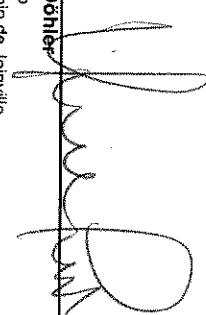



Município de Joinville


RELATÓRIO RESUMIDO DA EXECUÇÃO ORÇAMENTÁRIA
RECEITA CORRENTE LÍQUIDA
ORÇAMENTOS FISCAL E DA SEGURIDADE SOCIAL
Período de referência: Janeiro a Junho 2017/Bimestre Maio-Junho


RREO - ANEXO 03 (LRF, Art. 53, Inciso I)


Continuação
R\$ 1,00


Udo Döhler
Prefeito
Município de Joinville


Flávio Martins Alves
Secretário da Fazenda
Matrícula 28558


Pablo Mendes Nunes de Moraes
Controlador Geral
Matrícula: 44518


Cathada Mendes Dos Santos
Contadora
CRC/SC 023342/O-5


Simone de Oliveira
Gerente de Contadoria Geral
Matrícula: 23883-5