



Município de Joinville

RELATÓRIO RESUMIDO DA EXECUÇÃO ORÇAMENTÁRIA BALANÇO ORÇAMENTÁRIO ORÇAMENTOS FISCAL E DA SEGURIDADE SOCIAL

Período de referência: Janeiro a Junho 2017/Bimestre Maio-Junho

RREO - ANEXO 1 (LRF, Art. 52, inciso I, alíneas "a" e "b" do inciso II e § 1º)

Em Reais

RECEITAS (EXCETO INTRA-ORÇAMENTÁRIAS) (1)	PREVISÃO INICIAL	PREVISÃO ATUALIZADA (a)	RECEITAS REALIZADAS				SALDO (a-c)
			No Bimestre (b)	% (b/a)	Até o Bimestre (c)	% (c/a)	
RECEITAS CORRENTES	2.529.181.500,00	2.529.181.500,00	263.338.790,75	10,41	970.057.716,07	38,35	1.559.123.783,93
RECEITA TRIBUTÁRIA	2.347.964.850,00	2.347.964.850,00	254.848.177,17	10,85	948.740.994,42	40,41	1.399.223.855,58
Impostos	533.982.448,00	533.982.448,00	65.364.921,20	12,24	266.250.137,60	49,86	267.732.310,40
Taxas	489.900.000,00	489.900.000,00	63.502.827,68	12,96	261.186.597,02	53,31	228.713.402,98
Contribuição de Melhoria	43.893.638,70	43.893.638,70	1.862.093,52	4,24	5.063.540,58	11,54	38.830.098,12
RECEITA DE CONTRIBUIÇÕES	188.809,30	188.809,30	0,00	0,00	0,00	0,00	188.809,30
Contribuições Sociais	84.249.000,00	84.249.000,00	15.393.553,51	18,27	51.798.681,66	61,48	32.450.318,34
Contribuição de Intervenção no Domínio Econômico	49.680.000,00	49.680.000,00	9.861.028,04	19,85	33.452.474,76	67,34	16.227.525,24
Contribuição de Iluminação Pública	69.000,00	69.000,00	0,00	0,00	0,00	0,00	69.000,00
RECEITA PATRIMONIAL	34.500.000,00	34.500.000,00	5.532.525,47	16,04	18.346.206,90	53,18	16.153.793,10
Receitas Imobiliárias	273.941.665,15	273.941.665,15	5.726.584,21	2,09	127.419.833,09	46,51	146.521.832,06
Receitas de Valores Mobiliários	513.775,15	513.775,15	53.248,71	10,36	165.503,30	32,21	348.271,85
Receita de Concessões e Permissões	248.688.330,00	248.688.330,00	5.286.304,73	2,13	125.988.603,75	50,65	122.699.276,25
Compensações Financeiras	8.554.410,00	8.554.410,00	367.295,83	4,29	1.202.647,09	14,04	7.351.762,91
Receita Decorrente do Direito de Exploração de Bens Públicos em Áreas de Domínio Público	0,00	0,00	0,00	0,00	0,00	0,00	0,00
Receita da Cessão de Direitos	0,00	0,00	0,00	0,00	0,00	0,00	0,00
Outras Receitas Patrimoniais	16.175.150,00	16.175.150,00	19.734,94	0,12	63.078,95	0,39	16.112.071,05
RECEITA AGROPECUÁRIA	13.000,00	13.000,00	3.381,00	26,01	37.914,50	291,65	-24.914,50
Receita da Produção Vegetal	1.000,00	1.000,00	0,00	0,00	0,00	0,00	1.000,00
Receita da Produção Animal e Derivados	1.000,00	1.000,00	0,00	0,00	0,00	0,00	1.000,00
Outras Receitas Agropecuárias	11.000,00	11.000,00	3.381,00	30,74	37.914,50	344,68	-26.914,50
RECEITA INDUSTRIAL	1.150,00	1.150,00	0,00	0,00	0,00	0,00	1.150,00
Receita da Indústria Extrativa Mineral	0,00	0,00	0,00	0,00	0,00	0,00	0,00
Receita da Indústria de Transformação	1.150,00	1.150,00	0,00	0,00	0,00	0,00	1.150,00
Receita da Indústria de Construção	0,00	0,00	0,00	0,00	0,00	0,00	0,00
Outras Receitas Industriais	0,00	0,00	0,00	0,00	0,00	0,00	0,00
RECEITA DE SERVIÇOS	63.200.400,00	63.200.400,00	628.240,83	0,99	1.786.288,54	2,83	61.414.111,46
TRANSFERÊNCIAS CORRENTES	1.120.980.790,00	1.120.980.790,00	152.557.650,91	13,61	449.379.217,41	40,09	671.601.572,59
Transferências Intergovernamentais	1.096.359.200,00	1.096.359.200,00	149.709.645,02	13,66	444.064.441,57	40,50	652.294.758,43
Transferências de Instituições Privadas	1.042.270,00	1.042.270,00	58.081,63	5,57	175.900,37	16,88	866.369,63
Transferências do Exterior	0,00	0,00	0,00	0,00	0,00	0,00	0,00
Transferências de Pessoas	68.370,00	68.370,00	0,00	0,00	50,00	0,07	68.320,00
Transferências de Convênios	23.510.950,00	23.510.950,00	2.789.924,26	11,87	5.138.825,47	21,86	18.372.124,53
Transferências para o Combate à Fome	0,00	0,00	0,00	0,00	0,00	0,00	0,00

1/6



Município de Joinville

RELATÓRIO RESUMIDO DA EXECUÇÃO ORÇAMENTÁRIA BALANÇO ORÇAMENTÁRIO ORÇAMENTOS FISCAL E DA SEGURIDADE SOCIAL

Período de referência: Janeiro a Junho 2017/Bimestre Maio-Junho

Continuação

RREO - ANEXO 1 (LRF, Art. 52, inciso I, alíneas "a" e "b" do inciso II e § 1º)

Em Reais

OUTRAS RECEITAS CORRENTES	271.596.396,85	271.596.396,85	15.173.845,51	5,59	52.068.921,62	19,17	219.527.475,23
Multas e Juros de Mora	83.095.922,10	83.095.922,10	7.001.928,13	8,43	19.920.033,87	23,97	63.175.888,23
Indenizações e Restituições	18.455.350,00	18.455.350,00	4.541.181,23	24,61	16.672.088,36	90,34	1.783.261,64
Receita da Dívida Ativa	76.605.000,00	76.605.000,00	1.923.382,68	2,51	10.088.072,27	13,17	66.516.927,73
Receitas Decorrentes de Aportes Periódicos para Amortização de Déficit Atuarial do RPPS	0,00	0,00	0,00	0,00	0,00	0,00	0,00
Receitas Correntes Diversas	93.440.124,75	93.440.124,75	1.707.353,47	1,83	5.388.727,12	5,77	88.051.397,63
RECEITAS DE CAPITAL	181.216.650,00	181.216.650,00	8.490.613,58	4,69	21.316.721,65	11,76	159.899.928,35
OPERÇÕES DE CRÉDITO	63.207.400,00	63.207.400,00	2.629.616,85	4,16	6.858.782,61	10,85	56.348.617,39
Operações de Crédito Internas	47.999.400,00	47.999.400,00	2.629.616,85	5,48	6.858.782,61	14,29	41.140.617,39
Operações de Crédito Externas	15.208.000,00	15.208.000,00	0,00	0,00	0,00	0,00	15.208.000,00
ALIENAÇÃO DE BENS	2.207.650,00	2.207.650,00	389.610,34	17,65	1.074.532,36	48,67	1.133.117,64
Alienação de Bens Móveis	707.650,00	707.650,00	0,00	0,00	0,00	0,00	707.650,00
Alienação de Bens Imóveis	1.500.000,00	1.500.000,00	389.610,34	25,97	1.074.532,36	71,64	425.467,64
AMORTIZAÇÕES DE EMPRÉSTIMOS	0,00	0,00	0,00	0,00	0,00	0,00	0,00
TRANSFERÊNCIAS DE CAPITAL	85.301.600,00	85.301.600,00	5.471.386,39	6,41	13.383.406,68	15,69	71.918.193,32
Transferências Intergovernamentais	16.545.000,00	16.545.000,00	2.099.007,45	12,69	6.952.932,49	42,02	9.592.067,51
Transferências de Instituições Privadas	225.000,00	225.000,00	0,00	0,00	0,00	0,00	225.000,00
Transferências do Exterior	0,00	0,00	0,00	0,00	0,00	0,00	0,00
Transferências de Pessoas	0,00	0,00	0,00	0,00	0,00	0,00	0,00
Transferências de Outras Instit. Públicas	0,00	0,00	0,00	0,00	0,00	0,00	0,00
Transferências de Convênios	68.531.600,00	68.531.600,00	3.372.378,94	4,92	6.430.474,19	9,38	62.101.125,81
Transferências para o Combate à Fome	0,00	0,00	0,00	0,00	0,00	0,00	0,00
OUTRAS RECEITAS DE CAPITAL	30.500.000,00	30.500.000,00	0,00	0,00	0,00	0,00	30.500.000,00
Integralização do Capital Social	0,00	0,00	0,00	0,00	0,00	0,00	0,00
Div. Ativa Prov. da Amortiz. Emp. e Financ.	0,00	0,00	0,00	0,00	0,00	0,00	0,00
Receita Auferida por Detentores de Títulos do Tesouro Nacional Resgatados	0,00	0,00	0,00	0,00	0,00	0,00	0,00
Receitas da Alienação de Certificados de Potencial Adicional de Construção - CEPAC	0,00	0,00	0,00	0,00	0,00	0,00	0,00
Receitas de Capital Diversas	30.500.000,00	30.500.000,00	0,00	0,00	0,00	0,00	30.500.000,00
RECEITAS (INTRA-ORÇAMENTÁRIAS) (II)	199.818.500,00	199.818.500,00	29.815.378,66	14,92	102.063.936,76	51,08	97.754.563,24
SUBTOTAL DAS RECEITAS (III) = (I + II)	2.729.000.000,00	2.729.000.000,00	293.154.169,41	10,74	1.072.121.652,83	39,29	1.656.878.347,17
OPERÇÕES DE CRÉDITO/REFINANCIAMENTO (IV)	0,00	0,00	0,00	0,00	0,00	0,00	0,00
Operações de Crédito Internas	0,00	0,00	0,00	0,00	0,00	0,00	0,00
Mobilidade	0,00	0,00	0,00	0,00	0,00	0,00	0,00
Contratual	0,00	0,00	0,00	0,00	0,00	0,00	0,00
Operações de Crédito Externas	0,00	0,00	0,00	0,00	0,00	0,00	0,00
Mobilidade	0,00	0,00	0,00	0,00	0,00	0,00	0,00
Contratual	0,00	0,00	0,00	0,00	0,00	0,00	0,00
SUBTOTAL COM REFINANCIAMENTO (V) = (III + IV)	2.729.000.000,00	2.729.000.000,00	293.154.169,41	10,74	1.072.121.652,83	39,29	1.656.878.347,17

Continua

2 / 6



Município de Joinville

RELATÓRIO RESUMIDO DA EXECUÇÃO ORÇAMENTÁRIA
BALANÇO ORÇAMENTÁRIO
ORÇAMENTOS FISCAL E DA SEGURIDADE SOCIAL

Período de referência: Janeiro a Junho 2017/Bimestre Maio-Junho

RREO - ANEXO I (LRF, Art. 52, inciso I, alíneas "a" e "b" do inciso II e § 1º)

Continuação
Em Reais

DESPESAS	DOTAÇÃO INICIAL (d)	DOTAÇÃO ATUALIZADA (e)	DESPESAS EMPENHADAS		SALDO (g) = (e-f)	DESPESAS LIQUIDADAS		DESPESAS PAGAS ATÉ O BIMESTRE (j)	SALDO (i) = (e-h)
			No Bimestre	Até o Bimestre (f)		No Bimestre	Até o Bimestre (h)		
TOTAL (VII) = (V + VI)	2.729.000,00	2.729.000,00	293.154.169,41	10,74	1.072.121.652,83	39,29	1.656.878.347,17		
SALDO DE EXERCÍCIOS ANTERIORES (Utilizados para créditos adicionais)							75.388.482,25		
Recursos Arrecadados em Exercícios Anteriores - RPPS							75.388.482,25		
Superávit Financeiro									
Reabertura de Créditos Adicionais									
DESPESAS (EXCETO INTRA-ORÇAMENTÁRIAS) (VIII)	2.261.981.658,60	2.327.397.843,85	196.077.293,30	924.327.966,89	1.403.069.876,96	253.513.606,09	663.612.422,16	556.664.011,67	
DESPESAS CORRENTES	1.934.443.096,60	1.975.801.597,12	182.193.629,73	870.135.959,67	1.105.665.637,45	242.584.959,43	645.190.438,45	539.682.886,55	
PESSOAL E ENCARGOS SOCIAIS	1.071.576.676,60	1.075.076.784,70	82.083.305,28	512.004.611,80	563.072.172,90	150.357.241,93	438.972.051,73	389.107.203,14	
JUROS E ENCARGOS DA DÍVIDA	21.100.000,00	16.100.000,00	1.337.129,11	9.678.221,25	6.421.778,75	2.079.319,36	5.507.933,44	5.507.933,44	
OUTRAS DESPESAS CORRENTES	841.766.420,00	884.624.812,42	98.773.195,34	348.453.126,62	536.171.685,80	90.148.398,14	260.710.453,28	145.067.749,97	
DESPESAS DE CAPITAL	328.438.562,00	349.496.246,73	13.883.663,57	54.192.007,22	295.304.239,51	10.928.646,66	18.421.983,71	16.981.125,12	
INVESTIMENTOS	293.758.402,00	322.516.086,73	9.788.548,39	38.541.909,34	283.974.177,39	4.858.303,26	7.660.236,52	6.219.377,93	
INVERSÕES FINANCEIRAS	2.080.160,00	2.380.160,00	0,00	0,00	2.380.160,00	0,00	0,00	0,00	
AMORTIZAÇÃO DA DÍVIDA	29.600.000,00	24.600.000,00	4.095.115,18	15.650.097,88	8.949.902,12	6.069.743,40	10.761.747,19	10.761.747,19	
RESERVA DE CONTINGÊNCIA	2.100.000,00	2.100.000,00	0,00	0,00	2.100.000,00	0,00	0,00	0,00	
DESPESAS (INTRA-ORÇAMENTÁRIAS) (IX)	261.350.841,40	271.323.138,40	54.217.354,44	161.877.698,25	109.445.440,15	41.045.982,10	122.223.076,40	85.094.777,01	
SUBTOTAL DAS DESPESAS (X) = (VIII + IX)	2.523.332.500,00	2.598.720.982,25	250.294.647,74	1.086.205.665,14	1.512.515.317,11	294.559.588,19	785.835.498,56	641.758.789,68	
AMORTIZAÇÃO DA DÍVIDA/REFINANCIAMENTO (XI)	0,00	0,00	0,00	0,00	0,00	0,00	0,00	0,00	
Amortização da Dívida Interna	0,00	0,00	0,00	0,00	0,00	0,00	0,00	0,00	
Dívida Mobiliária	0,00	0,00	0,00	0,00	0,00	0,00	0,00	0,00	
Outras Dívidas	0,00	0,00	0,00	0,00	0,00	0,00	0,00	0,00	
Amortização da Dívida Externa	0,00	0,00	0,00	0,00	0,00	0,00	0,00	0,00	
Dívida Mobiliária	0,00	0,00	0,00	0,00	0,00	0,00	0,00	0,00	
Outras Dívidas	0,00	0,00	0,00	0,00	0,00	0,00	0,00	0,00	
SUBTOTAL COM REFINANCIAMENTO (XII) = (X + XI)	2.523.332.500,00	2.598.720.982,25	250.294.647,74	1.086.205.665,14	1.512.515.317,11	294.559.588,19	785.835.498,56	641.758.789,68	
SUPERÁVIT (XIII)	253.332.500,00	253.332.500,00	253.332.500,00	253.332.500,00	253.332.500,00	253.332.500,00	253.332.500,00	253.332.500,00	
TOTAL (XIV) = (XII + XIII)	2.523.332.500,00	2.598.720.982,25	250.294.647,74	1.086.205.665,14	1.512.515.317,11	294.559.588,19	1.072.121.652,83	641.758.789,68	
RESERVA DO RPPS	205.667.500,00	205.667.500,00	0,00	0,00	205.667.500,00	0,00	0,00	0,00	
RECEITAS INTRA-ORÇAMENTÁRIAS	PREVISÃO INICIAL	PREVISÃO ATUALIZADA (a)	No Bimestre (b)	% (b/a)	Até o Bimestre (c)	% (c/a)	SALDO (a-c)		
RECEITAS CORRENTES	197.989.500,00	197.989.500,00	197.989.500,00	14,88	100.722.236,13	50,87	97.267.263,87		



Município de Joinville

RELATÓRIO RESUMIDO DA EXECUÇÃO ORÇAMENTÁRIA BALANÇO ORÇAMENTÁRIO ORÇAMENTOS FISCAL E DA SEGURIDADE SOCIAL Período de referência: Janeiro a Junho 2017/Bimestre Maio-Junho

	Continuação									
	Em Reais									
RECEITA TRIBUTÁRIA	0,00	0,00	0,00	0,00	0,00	0,00	0,00	0,00	0,00	0,00
Impostos	0,00	0,00	0,00	0,00	0,00	0,00	0,00	0,00	0,00	0,00
Taxas	0,00	0,00	0,00	0,00	0,00	0,00	0,00	0,00	0,00	0,00
Contribuição de Melhoria	0,00	0,00	0,00	0,00	0,00	0,00	0,00	0,00	0,00	0,00
RECEITA DE CONTRIBUIÇÕES	116.524.000,00	116.524.000,00	14.346.157,82	12,31	50.796.537,37	43,59	65.727.462,63			
Contribuições Sociais	116.524.000,00	116.524.000,00	14.346.157,82	12,31	50.796.537,37	43,59	65.727.462,63			
Contribuição de Intervenção no Domínio Econômico	0,00	0,00	0,00	0,00	0,00	0,00	0,00			
Contribuição de Iluminação Pública	0,00	0,00	0,00	0,00	0,00	0,00	0,00			
RECEITA PATRIMONIAL	1.004.000,00	1.004.000,00	456.254,80	45,44	1.337.068,07	133,17	-333.068,07			
Receitas Imobiliárias	1.004.000,00	1.004.000,00	456.254,80	45,44	1.337.068,07	133,17	-333.068,07			
Receitas de Valores Mobiliários	0,00	0,00	0,00	0,00	0,00	0,00	0,00			
Receita de Concessões e Permissões	0,00	0,00	0,00	0,00	0,00	0,00	0,00			
Compensações Financeiras	0,00	0,00	0,00	0,00	0,00	0,00	0,00			
Receita Decorrente do Direito de Exploração de Bens Públicos em Áreas de Domínio Público	0,00	0,00	0,00	0,00	0,00	0,00	0,00			
Receita da Cassio de Direitos	0,00	0,00	0,00	0,00	0,00	0,00	0,00			
Outras Receitas Patrimoniais	0,00	0,00	0,00	0,00	0,00	0,00	0,00			
RECEITA AGROPECUÁRIA	0,00	0,00	0,00	0,00	0,00	0,00	0,00			
Receita da Produção Vegetal	0,00	0,00	0,00	0,00	0,00	0,00	0,00			
Receita da Produção Animal e Derivados	0,00	0,00	0,00	0,00	0,00	0,00	0,00			
Outras Receitas Agropecuárias	0,00	0,00	0,00	0,00	0,00	0,00	0,00			
RECEITA INDUSTRIAL	0,00	0,00	0,00	0,00	0,00	0,00	0,00			
Receita da Indústria Extrativa Mineral	0,00	0,00	0,00	0,00	0,00	0,00	0,00			
Receita da Indústria de Transformação	0,00	0,00	0,00	0,00	0,00	0,00	0,00			
Receita da Indústria de Construção	0,00	0,00	0,00	0,00	0,00	0,00	0,00			
Outras Receitas Industriais	0,00	0,00	0,00	0,00	0,00	0,00	0,00			
RECEITA DE SERVIÇOS	51.967.500,00	51.967.500,00	8.043.527,74	15,48	24.165.620,29	46,50	27.801.879,71			
TRANSFERÊNCIAS CORRENTES	1.000,00	1.000,00	0,00	0,00	0,00	0,00	1.000,00			
Transferências Intergovernamentais	0,00	0,00	0,00	0,00	0,00	0,00	0,00			
Transferências de Instituições Privadas	0,00	0,00	0,00	0,00	0,00	0,00	0,00			
Transferências do Exterior	0,00	0,00	0,00	0,00	0,00	0,00	0,00			
Transferências de Pessoas	0,00	0,00	0,00	0,00	0,00	0,00	0,00			
Transferências de Convênios	1.000,00	1.000,00	0,00	0,00	0,00	0,00	1.000,00			
Transferências para o Combate à Fome	0,00	0,00	0,00	0,00	0,00	0,00	0,00			
OUTRAS RECEITAS CORRENTES	28.493.000,00	28.493.000,00	6.615.677,44	23,22	24.423.010,40	85,72	4.069.989,60			
Multas e Juros de Mora	6.761.000,00	6.761.000,00	3.082.777,71	45,60	10.595.672,26	156,72	-3.834.672,26			
Indenizações e Restituições	777.000,00	777.000,00	90.924,19	11,70	273.302,58	35,17	503.697,42			
Receita da Dívida Ativa	0,00	0,00	0,00	0,00	0,00	0,00	0,00			
Receitas Decorrentes de Aportes Periódicos para Amortização de Déficit Anual do RPPS	20.857.000,00	20.857.000,00	3.421.766,74	16,41	13.493.409,16	64,69	7.303.590,84			

Continua

[Handwritten signatures and initials]



Município de Joinville

RELATÓRIO RESUMIDO DA EXECUÇÃO ORÇAMENTÁRIA
BALANÇO ORÇAMENTÁRIO

ORÇAMENTOS FISCAL E DA SEGURIDADE SOCIAL

Período de referência: Janeiro a Junho 2017/Bimestre Maio-Junho

RREO – ANEXO 1 (LRF, Art. 52, inciso I, alíneas "a" e "b" do inciso II e § 1º)

Continuação
Em Reais

Receitas Correntes Diversas	98.000,00	98.000,00	20.208,80	20,62	60.526,40	61,86	37.373,60
RECEITAS DE CAPITAL	1.829.000,00	1.829.000,00	353.760,86	19,34	1.341.700,63	73,36	487.299,37
OPERAÇÕES DE CRÉDITO	0,00	0,00	0,00	0,00	0,00	0,00	0,00
Operações de Crédito Internas	0,00	0,00	0,00	0,00	0,00	0,00	0,00
Operações de Crédito Externas	0,00	0,00	0,00	0,00	0,00	0,00	0,00
ALIENAÇÃO DE BENS	1.829.000,00	1.829.000,00	353.760,86	19,34	1.341.700,63	73,36	487.299,37
Alienação de Bens Móveis	0,00	0,00	0,00	0,00	0,00	0,00	0,00
Alienação de Bens Imóveis	1.829.000,00	1.829.000,00	353.760,86	19,34	1.341.700,63	73,36	487.299,37
AMORTIZAÇÕES DE EMPRÉSTIMOS	0,00	0,00	0,00	0,00	0,00	0,00	0,00
TRANSFERÊNCIAS DE CAPITAL	0,00	0,00	0,00	0,00	0,00	0,00	0,00
TRANSFERÊNCIAS INTERGOVERNAMENTAIS	0,00	0,00	0,00	0,00	0,00	0,00	0,00
Transferências de Instituições Privadas	0,00	0,00	0,00	0,00	0,00	0,00	0,00
Transferências do Exterior	0,00	0,00	0,00	0,00	0,00	0,00	0,00
Transferências de Pessoas	0,00	0,00	0,00	0,00	0,00	0,00	0,00
Transferências de Outras Instit. Públicas	0,00	0,00	0,00	0,00	0,00	0,00	0,00
Transferências de Convênios	0,00	0,00	0,00	0,00	0,00	0,00	0,00
Transferências para o Combate à Fome	0,00	0,00	0,00	0,00	0,00	0,00	0,00
OUTRAS RECEITAS DE CAPITAL	0,00	0,00	0,00	0,00	0,00	0,00	0,00
Integralização do Capital Social	0,00	0,00	0,00	0,00	0,00	0,00	0,00
Div. Ativa Prov. da Amortiz. Emp. e Financ.	0,00	0,00	0,00	0,00	0,00	0,00	0,00
Receita Auferida por Detentores de Títulos do Tesouro Nacional Resgatados	0,00	0,00	0,00	0,00	0,00	0,00	0,00
Receitas da Alienação de Certificados de Potencial Adicional de Construção - CEPAC	0,00	0,00	0,00	0,00	0,00	0,00	0,00
Receitas de Capital Diversas	0,00	0,00	0,00	0,00	0,00	0,00	0,00
TOTAL	199.818.500,00	199.818.500,00	29.815.378,66	14,92	102.063.926,76	51,08	97.754.563,24

DESPESAS INTRA-ORÇAMENTÁRIAS	DOTAÇÃO INICIAL (d)	DOTAÇÃO ATUALIZADA (e)	DESPESAS EMPENHADAS		SALDO (g) = (e-f)	DESPESAS LIQUIDADAS		DESPESAS PAGAS ATÉ O BIMESTRE (j)	SALDO (i) = (e-h)
			No Bimestre	Até o Bimestre (f)		No Bimestre	Até o Bimestre (h)		
DESPESAS CORRENTES	227.589.841,40	237.562.138,40	46.851.270,87	134.446.058,19	103.116.080,21	36.321.757,22	103.330.482,86	66.202.183,47	134.231.655,54
PESSOAL E ENCARGOS SOCIAIS	139.207.833,40	139.180.130,40	21.204.169,24	75.261.246,62	63.918.883,78	21.156.460,74	55.972.929,16	19.079.210,71	83.207.201,24
JUROS E ENCARGOS DA DÍVIDA	4.350.000,00	14.350.000,00	9.789.128,86	14.038.128,86	311.871,14	2.328.243,32	6.557.782,43	6.557.782,43	7.792.217,57
OUTRAS DESPESAS CORRENTES	84.032.008,00	84.032.008,00	15.857.972,77	45.146.682,71	38.885.325,29	12.837.053,16	40.799.771,27	40.565.190,33	43.232.236,73
DESPESAS DE CAPITAL	33.761.000,00	33.761.000,00	7.366.083,57	27.431.640,06	6.328.359,94	4.724.224,88	18.892.593,54	18.892.593,54	14.868.406,46
INVESTIMENTOS	1.000,00	1.000,00	0,00	0,00	1.000,00	0,00	0,00	0,00	1.000,00
INVERSÕES FINANCEIRAS	0,00	0,00	0,00	0,00	0,00	0,00	0,00	0,00	0,00
AMORTIZAÇÃO DA DÍVIDA	33.760.000,00	33.760.000,00	7.366.083,57	27.431.640,06	6.328.359,94	4.724.224,88	18.892.593,54	18.892.593,54	14.867.406,46
TOTAL	261.350.841,40	271.323.138,40	54.217.354,44	161.877.698,25	109.445.440,15	41.045.982,10	122.223.076,40	85.094.777,01	149.100.062,00

Fonte: Sistema e-Fública (1722-9998-142), Unidade Responsável: . Data da emissão: 21/07/2017 e hora de emissão: 12:52.

Continua

5 / 6




Município de Joinville


RELATÓRIO RESUMIDO DA EXECUÇÃO ORÇAMENTÁRIA BALANÇO ORÇAMENTÁRIO ORÇAMENTOS FISCAL E DA SEGURIDADE SOCIAL Período de referência: Janeiro a Junho 2017/Bimestre Maio-Junho


RREO – ANEXO 1 (LRF, Art. 52, inciso I, alíneas "a" e "b" do inciso II e § 1º)


Notas: Os Dados das Unidades Orçamentárias: IPREVILLE, CÂMARA e AMVAE, foram digitados manualmente, na ferramenta Dados Externos, pelas respectivas unidades, por não fazerem parte da mesma base da Prefeitura e o Sistema da Pública Informática não possibilitar consolidação automática.

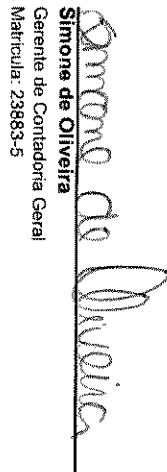
Continuação
Em Reais


Udo Döhler
Prefeito
Município de Joinville


Flávio Martins Alves
Secretário da Fazenda
Matrícula 28558


Pablo Mendes Nunes de Moraes
Controlador Geral
Matrícula: 44518


Carinda Mendes Dos Santos
Contadora
CRC/SC 023342/0-5


Simone de Oliveira
Gerente de Contadoria Geral
Matrícula: 23883-5