



Município de Joinville

RELATÓRIO RESUMIDO DA EXECUÇÃO ORÇAMENTÁRIA

BALANÇO ORÇAMENTÁRIO

ORÇAMENTOS FISCAL E DA SEGURIDADE SOCIAL

Período de referência: Janeiro a Abril 2017/Bimestre Março-Abril

RREO – ANEXO I (LRF, Art. 52, inciso I, alíneas "a" e "b" do inciso II e § 1º)

Em Reais

RECEITAS	RECEITAS (EXCETO INTRA-ORÇAMENTÁRIAS) (1)	PREVISÃO INICIAL	PREVISÃO ATUALIZADA (a)	RECEITAS REALIZADAS			SALDO (a-c)	
				No Bimestre (b)	% (b/a)	Até o Bimestre (c)		% (c/a)
RECEITAS CORRENTES	2.529.181.500,00	2.347.964.850,00	2.529.181.500,00	294.033.939,10	11,63	706.718.925,32	27,94	1.822.462.574,68
RECEITA TRIBUTÁRIA	2.347.964.850,00	2.347.964.850,00	2.347.964.850,00	286.831.318,29	12,22	693.892.817,25	29,55	1.654.072.032,75
Impostos	533.982.448,00	533.982.448,00	533.982.448,00	62.430.759,42	11,69	200.885.216,40	37,62	333.097.231,60
Taxas	489.900.000,00	489.900.000,00	489.900.000,00	60.588.129,09	12,37	197.683.769,34	40,35	292.216.230,66
Contribuição de Melhoria	43.893.638,70	43.893.638,70	43.893.638,70	1.842.630,33	4,20	3.201.447,06	7,29	40.692.191,64
RECEITA DE CONTRIBUIÇÕES	188.809,30	188.809,30	188.809,30	0,00	0,00	0,00	0,00	188.809,30
Contribuições Sociais	84.249.000,00	84.249.000,00	84.249.000,00	15.002.546,96	17,81	36.405.128,15	43,21	47.843.871,85
Contribuições de Intervenção no Domínio Econômico	49.680.000,00	49.680.000,00	49.680.000,00	9.791.881,09	19,71	23.591.446,72	47,49	26.088.553,28
Contribuição de Iluminação Pública	69.000,00	69.000,00	69.000,00	0,00	0,00	0,00	0,00	69.000,00
RECEITA PATRIMONIAL	34.500.000,00	34.500.000,00	34.500.000,00	5.210.665,87	15,10	12.813.681,43	37,14	21.686.318,57
Recursos Imobiliários	273.941.665,15	273.941.665,15	273.941.665,15	34.062.758,08	12,43	121.693.248,88	44,42	152.248.416,27
Recursos de Valores Mobiliários	513.775,15	513.775,15	513.775,15	54.450,07	10,60	112.254,59	21,85	401.520,56
Recursos de Concessões e Permissões	248.688.330,00	248.688.330,00	248.688.330,00	33.376.803,40	13,42	120.702.299,02	48,54	127.986.030,98
Compensações Financeiras	8.564.410,00	8.564.410,00	8.564.410,00	601.748,87	7,03	835.351,26	9,75	7.729.058,74
Receita Decorrente do Direito de Exploração de Bens Públicos em Áreas de Domínio Público	0,00	0,00	0,00	0,00	0,00	0,00	0,00	0,00
Receita da Cessão de Direitos	0,00	0,00	0,00	0,00	0,00	0,00	0,00	0,00
Outras Receitas Patrimoniais	16.175.150,00	16.175.150,00	16.175.150,00	29.755,74	0,18	43.344,01	0,27	16.131.805,99
RECEITA AGROPECUÁRIA	13.000,00	13.000,00	13.000,00	16.566,00	127,43	34.533,50	265,64	-21.533,50
Receita da Produção Vegetal	1.000,00	1.000,00	1.000,00	0,00	0,00	0,00	0,00	1.000,00
Receita da Produção Animal e Derivados	1.000,00	1.000,00	1.000,00	0,00	0,00	0,00	0,00	1.000,00
Outras Receitas Agropecuárias	11.000,00	11.000,00	11.000,00	16.566,00	150,60	34.533,50	313,94	-23.533,50
RECEITA INDUSTRIAL	1.150,00	1.150,00	1.150,00	0,00	0,00	0,00	0,00	1.150,00
Receita da Indústria Extrativa Mineral	0,00	0,00	0,00	0,00	0,00	0,00	0,00	0,00
Receita da Indústria de Transformação	1.150,00	1.150,00	1.150,00	0,00	0,00	0,00	0,00	1.150,00
Receita da Indústria de Construção	0,00	0,00	0,00	0,00	0,00	0,00	0,00	0,00
Outras Receitas Industriais	0,00	0,00	0,00	0,00	0,00	0,00	0,00	0,00
RECEITA DE SERVIÇOS	63.200.400,00	63.200.400,00	63.200.400,00	558.137,38	0,88	1.158.047,71	1,83	62.042.352,29
TRANSFERÊNCIAS CORRENTES	1.120.980.790,00	1.120.980.790,00	1.120.980.790,00	151.390.006,40	13,51	296.821.566,50	26,48	824.159.223,50
Transferências Intergovernamentais	1.096.359.200,00	1.096.359.200,00	1.096.359.200,00	149.934.201,08	13,68	294.354.796,55	26,85	802.004.403,45
Transferências de Instituições Privadas	1.042.270,00	1.042.270,00	1.042.270,00	67.840,27	6,51	117.818,74	11,30	924.451,26
Transferências do Exterior	0,00	0,00	0,00	0,00	0,00	0,00	0,00	0,00
Transferências de Pessoas	68.370,00	68.370,00	68.370,00	0,00	0,00	50,00	0,07	68.320,00
Transferências de Convênios	23.510.950,00	23.510.950,00	23.510.950,00	1.387.965,05	5,90	2.348.901,21	9,99	21.162.048,79
Transferências para o Combate à Fome	0,00	0,00	0,00	0,00	0,00	0,00	0,00	0,00

1/6



Município de Joinville

RELATÓRIO RESUMIDO DA EXECUÇÃO ORÇAMENTÁRIA BALANÇO ORÇAMENTÁRIO ORÇAMENTOS FISCAL E DA SEGURIDADE SOCIAL

Período de referência: Janeiro a Abril 2017/Bimestre Março-Abril

RREO - ANEXO 1 (LRF, Art. 52, inciso I, alíneas "a" e "b" do inciso II e § 1º)

Continuação
Em Reais

OUTRAS RECEITAS CORRENTES	271.596.396,85	271.596.396,85	23.370.544,05	8,60	36.895.076,11	13,58	234.701.320,74
Multas e Juros de Mora	83.095.922,10	83.095.922,10	8.064.796,12	9,71	12.918.105,74	15,55	70.177.816,36
Indenizações e Restituições	18.455.350,00	18.455.350,00	9.342.185,76	50,62	12.130.907,13	65,73	6.324.442,87
Receita da Dívida Ativa	76.605.000,00	76.605.000,00	3.986.910,07	5,20	8.164.689,59	10,66	68.440.310,41
Receitas Decorrentes de Aportes Periódicos para Amortização de Déficit Atuarial do RPPS	0,00	0,00	0,00	0,00	0,00	0,00	0,00
Receitas Correntes Diversas	93.440.124,75	93.440.124,75	1.976.652,10	2,12	3.681.373,65	3,94	89.758.751,10
RECEITAS DE CAPITAL	181.216.650,00	181.216.650,00	7.202.620,81	3,97	12.826.108,07	7,08	168.390.541,93
OPERAÇÕES DE CRÉDITO	63.207.400,00	63.207.400,00	3.059.420,16	4,84	4.229.165,76	6,69	58.978.234,24
Operações de Crédito Internas	47.999.400,00	47.999.400,00	3.059.420,16	6,37	4.229.165,76	8,81	43.770.234,24
Operações de Crédito Externas	15.208.000,00	15.208.000,00	0,00	0,00	0,00	0,00	15.208.000,00
ALIENAÇÃO DE BENS	2.207.650,00	2.207.650,00	351.422,36	15,92	684.922,02	31,02	1.522.727,98
Alienação de Bens Móveis	707.650,00	707.650,00	0,00	0,00	0,00	0,00	707.650,00
Alienação de Bens Imóveis	1.500.000,00	1.500.000,00	351.422,36	23,43	684.922,02	45,66	815.077,98
AMORTIZAÇÕES DE EMPRÉSTIMOS	0,00	0,00	0,00	0,00	0,00	0,00	0,00
TRANSFERÊNCIAS DE CAPITAL	85.301.600,00	85.301.600,00	3.791.778,29	4,45	7.912.020,29	9,28	77.389.579,71
Transferências Intergovernamentais	16.545.000,00	16.545.000,00	2.656.226,74	16,05	4.853.925,04	29,34	11.691.074,96
Transferências de Instituições Privadas	225.000,00	225.000,00	0,00	0,00	0,00	0,00	225.000,00
Transferências do Exterior	0,00	0,00	0,00	0,00	0,00	0,00	0,00
Transferências de Pessoas	0,00	0,00	0,00	0,00	0,00	0,00	0,00
Transferências de Outras Instt. Públicas	0,00	0,00	0,00	0,00	0,00	0,00	0,00
Transferências de Convênios	68.531.600,00	68.531.600,00	1.135.551,55	1,66	3.058.095,25	4,46	65.473.504,75
Transferências para o Combate à Fome	0,00	0,00	0,00	0,00	0,00	0,00	0,00
OUTRAS RECEITAS DE CAPITAL	30.500.000,00	30.500.000,00	0,00	0,00	0,00	0,00	30.500.000,00
Integralização do Capital Social	0,00	0,00	0,00	0,00	0,00	0,00	0,00
Div. Ativa Prov. da Amortiz. Emp. e Financ.	0,00	0,00	0,00	0,00	0,00	0,00	0,00
Receita Auferida por Detentores de Títulos do Tesouro Nacional Resgatados	0,00	0,00	0,00	0,00	0,00	0,00	0,00
Receitas da Alienação de Certificados de Potencial Adicional de Construção - CEPAC	0,00	0,00	0,00	0,00	0,00	0,00	0,00
Receitas de Capital Diversas	30.500.000,00	30.500.000,00	0,00	0,00	0,00	0,00	30.500.000,00
RECEITAS (INTRA-ORÇAMENTÁRIAS) (II)	199.818.500,00	199.818.500,00	32.429.974,20	16,23	72.248.558,10	36,16	127.569.941,90
SUBTOTAL DAS RECEITAS (III) = (I + II)	2.729.000.000,00	2.729.000.000,00	326.463.913,30	11,96	778.967.483,42	28,54	1.950.032.516,58
OPERAÇÕES DE CRÉDITO/REFINANCIAMENTO (IV)	0,00	0,00	0,00	0,00	0,00	0,00	0,00
Operações de Crédito Internas	0,00	0,00	0,00	0,00	0,00	0,00	0,00
Mobiliária	0,00	0,00	0,00	0,00	0,00	0,00	0,00
Contratual	0,00	0,00	0,00	0,00	0,00	0,00	0,00
Operações de Crédito Externas	0,00	0,00	0,00	0,00	0,00	0,00	0,00
Mobiliária	0,00	0,00	0,00	0,00	0,00	0,00	0,00
Contratual	0,00	0,00	0,00	0,00	0,00	0,00	0,00
SUBTOTAL COM REFINANCIAMENTO (V) = (III + IV)	2.729.000.000,00	2.729.000.000,00	326.463.913,30	11,96	778.967.483,42	28,54	1.950.032.516,58

Continua

2 / 6



Município de Joinville

RELATÓRIO RESUMIDO DA EXECUÇÃO ORÇAMENTÁRIA BALANÇO ORÇAMENTÁRIO ORÇAMENTOS FISCAL E DA SEGURIDADE SOCIAL

Período de referência: Janeiro a Abril 2017/Bimestre Março-Abril

RRFO – ANEXO I (LRF, Art. 52, Inciso I, alíneas "a" e "b" do Inciso II e § 1º)

DÉFICIT (VI)

TOTAL (VII) = (V + VI)

2.729.000.000,00 2.729.000.000,00 326.463.913,30 11,96 778.967.483,42 28,54 1.950.032.516,58

SALDO DE EXERCÍCIOS ANTERIORES (Utilizados para créditos adicionais)

Recursos Arrecadados em Exercícios Anteriores – RPPS

Superávit Financeiro

Reabertura de Créditos Adicionais

DESPESAS

DESPESAS (EXCETO INTRA-ORÇAMENTÁRIAS) (VIII)

DESPESAS CORRENTES

PESSOAL E ENCARGOS SOCIAIS

JUROS E ENCARGOS DA DÍVIDA

OUTRAS DESPESAS CORRENTES

DESPESAS DE CAPITAL

INVESTIMENTOS

INVERSÕES FINANCEIRAS

AMORTIZAÇÃO DA DÍVIDA

RESERVA DE CONTINGÊNCIA

DESPESAS (INTRA-ORÇAMENTÁRIAS) (IX)

SUBTOTAL DAS DESPESAS (X) = (VIII + IX)

AMORTIZAÇÃO DA DÍVIDA/REFINANCIAMENTO (XI)

Amortização da Dívida Interna

Dívida Mobiliária

Outras Dívidas

Amortização da Dívida Externa

Dívida Mobiliária

Outras Dívidas

SUBTOTAL COM REFINANCIAMENTO (XII) = (X + XI)

SUPERÁVIT (XIII)

TOTAL (XIV) = (XII + XIII)

RESERVA DO RPPS

RECEITAS INTRA-ORÇAMENTÁRIAS

PREVISÃO INICIAL

PREVISÃO ATUALIZADA (a)

No Bimestre (b)

Até o Bimestre (c)

% (b/a)

Até o Bimestre (c)

% (c/a)

RECEITAS REALIZADAS

No Bimestre (b)

Até o Bimestre (c)

% (b/a)

Até o Bimestre (c)

% (c/a)

SALDO

(a-c)

2.523.332.500,00 2.552.682.540,82 326.565.921,15 835.911.017,40 1.716.771.523,42 273.346.634,77 778.967.483,42 383.536.380,34 2.061.406.630,45

205.667.500,00 205.667.500,00 0,00 0,00 205.667.500,00 0,00 0,00 0,00 205.667.500,00

197.989.500,00 197.989.500,00 197.989.500,00 197.989.500,00 32.079.724,58 16,20 71.260.618,33 35,99 126.728.881,67

326.565.921,15 835.911.017,40 1.716.771.523,42 273.346.634,77 778.967.483,42 383.536.380,34 2.061.406.630,45

0,00 0,00 0,00 0,00 0,00 0,00 0,00 0,00 0,00


0,00 0,00 0,00 0,00 0,00 0,00 0,00 0,00 0,00

0,00 0,00 0,00 0,00 0,00 0,00 0,00 0,00 0,00

0,00 0,00 0,00 0,00 0,00 0,00 0,00 0,00 0,00

0,00 0,00 0,00 0,00 0,00 0,00 0,00 0,00 0,00

Continua 3 / 6



Município de Joinville

RELATÓRIO RESUMIDO DA EXECUÇÃO ORÇAMENTÁRIA BALANÇO ORÇAMENTÁRIO ORÇAMENTOS FISCAL E DA SEGURIDADE SOCIAL

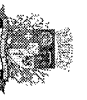
Período de referência: Janeiro a Abril 2017/Bimestre Março-Abril

RREO – ANEXO 1 (LRF, Art. 52, inciso I, alíneas “a” e “b” do inciso II e § 1º)

	Continuação									
	Em Reais									
RECEITA TRIBUTÁRIA	0,00	0,00	0,00	0,00	0,00	0,00	0,00	0,00	0,00	0,00
Impostos	0,00	0,00	0,00	0,00	0,00	0,00	0,00	0,00	0,00	0,00
Taxas	0,00	0,00	0,00	0,00	0,00	0,00	0,00	0,00	0,00	0,00
Contribuição de Melhoria	0,00	0,00	0,00	0,00	0,00	0,00	0,00	0,00	0,00	0,00
RECEITA DE CONTRIBUIÇÕES	116.524.000,00	116.524.000,00	14.311.578,99	12,28	36.450.379,55	31,28	80.073.620,45			
Contribuições Sociais	116.524.000,00	116.524.000,00	14.311.578,99	12,28	36.450.379,55	31,28	80.073.620,45			
Contribuição de Intervenção no Domínio Econômico	0,00	0,00	0,00	0,00	0,00	0,00	0,00			
Contribuição de Iluminação Pública	0,00	0,00	0,00	0,00	0,00	0,00	0,00			
RECEITA PATRIMONIAL	1.004.000,00	1.004.000,00	441.184,86	43,94	880.813,27	87,73	123.186,73			
Recetas Imobiliárias	1.004.000,00	1.004.000,00	441.184,86	43,94	880.813,27	87,73	123.186,73			
Recetas de Valores Mobiliários	0,00	0,00	0,00	0,00	0,00	0,00	0,00			
Recetas de Concessões e Permissões	0,00	0,00	0,00	0,00	0,00	0,00	0,00			
Compensações Financeiras	0,00	0,00	0,00	0,00	0,00	0,00	0,00			
Receta Decorrente do Direito de Exploração de Bens Públicos em Áreas de Domínio Público	0,00	0,00	0,00	0,00	0,00	0,00	0,00			
Receta da Cassão de Direitos	0,00	0,00	0,00	0,00	0,00	0,00	0,00			
Outras Recetas Patrimoniais	0,00	0,00	0,00	0,00	0,00	0,00	0,00			
RECEITA AGROPECUÁRIA	0,00	0,00	0,00	0,00	0,00	0,00	0,00			
Receta da Produção Vegetal	0,00	0,00	0,00	0,00	0,00	0,00	0,00			
Receta da Produção Animal e Derivados	0,00	0,00	0,00	0,00	0,00	0,00	0,00			
Outras Recetas Agropecuárias	0,00	0,00	0,00	0,00	0,00	0,00	0,00			
RECEITA INDUSTRIAL	0,00	0,00	0,00	0,00	0,00	0,00	0,00			
Receta da Indústria Extrativa Mineral	0,00	0,00	0,00	0,00	0,00	0,00	0,00			
Receta da Indústria de Transformação	0,00	0,00	0,00	0,00	0,00	0,00	0,00			
Receta da Indústria de Construção	0,00	0,00	0,00	0,00	0,00	0,00	0,00			
Outras Recetas Industriais	0,00	0,00	0,00	0,00	0,00	0,00	0,00			
RECEITA DE SERVIÇOS	51.967.500,00	51.967.500,00	10.872.790,66	20,92	16.122.092,55	31,02	35.845.407,45			
TRANSFERÊNCIAS CORRENTES	1.000,00	1.000,00	0,00	0,00	0,00	0,00	1.000,00			
Transferências Intergovernamentais	0,00	0,00	0,00	0,00	0,00	0,00	0,00			
Transferências de Instituições Privadas	0,00	0,00	0,00	0,00	0,00	0,00	0,00			
Transferências do Exterior	0,00	0,00	0,00	0,00	0,00	0,00	0,00			
Transferências de Pessoas	0,00	0,00	0,00	0,00	0,00	0,00	0,00			
Transferências de Convênios	1.000,00	1.000,00	0,00	0,00	0,00	0,00	1.000,00			
Transferências para o Combate à Fome	0,00	0,00	0,00	0,00	0,00	0,00	0,00			
OUTRAS RECEITAS CORRENTES	28.493.000,00	28.493.000,00	6.454.180,07	22,65	17.807.332,96	62,50	10.685.667,04			
Multas e Juros de Mora	6.761.000,00	6.761.000,00	2.923.168,46	43,24	7.512.894,55	111,12	-751.894,55			
Indenizações e Restituições	777.000,00	777.000,00	91.177,53	11,73	182.378,39	23,47	594.621,61			
Receta da Dívida Ativa	0,00	0,00	0,00	0,00	0,00	0,00	0,00			
Recetas Decorrentes de Aportes Periódicos para Amortização de Déficit Atuarial do RPPS	20.857.000,00	20.857.000,00	3.419.625,28	16,40	10.071.642,42	48,29	10.785.357,58			

Continua

4 / 6



Município de Joinville

RELATÓRIO RESUMIDO DA EXECUÇÃO ORÇAMENTÁRIA

BALANÇO ORÇAMENTÁRIO

ORÇAMENTOS FISCAL E DA SEGURIDADE SOCIAL

Período de referência: Janeiro a Abril 2017/Bimestre Março-Abril

Continuação

RREO – ANEXO 1 (LRF, Art. 52, inciso I, alíneas "a" e "b" do inciso II e § 1º)

Em Reais

Recetas Correntes Diversas	98.000,00	98.000,00	20.208,80	20,62	40.417,60	41,24	57.582,40			
RECEITAS DE CAPITAL	1.829.000,00	1.829.000,00	350.249,62	19,15	987.939,77	54,02	841.060,23			
OPERAÇÕES DE CRÉDITO	0,00	0,00	0,00	0,00	0,00	0,00	0,00			
Operações de Crédito Internas	0,00	0,00	0,00	0,00	0,00	0,00	0,00			
Operações de Crédito Externas	0,00	0,00	0,00	0,00	0,00	0,00	0,00			
ALIENAÇÃO DE BENS	1.829.000,00	1.829.000,00	350.249,62	19,15	987.939,77	54,02	841.060,23			
Alienação de Bens Móveis	0,00	0,00	0,00	0,00	0,00	0,00	0,00			
Alienação de Bens Imóveis	1.829.000,00	1.829.000,00	350.249,62	19,15	987.939,77	54,02	841.060,23			
AMORTIZAÇÕES DE EMPRÉSTIMOS	0,00	0,00	0,00	0,00	0,00	0,00	0,00			
TRANSFERÊNCIAS DE CAPITAL	0,00	0,00	0,00	0,00	0,00	0,00	0,00			
TRANSFERÊNCIAS INTERGOVERNAMENTAIS	0,00	0,00	0,00	0,00	0,00	0,00	0,00			
Transferências de Instituições Privadas	0,00	0,00	0,00	0,00	0,00	0,00	0,00			
Transferências do Exterior	0,00	0,00	0,00	0,00	0,00	0,00	0,00			
Transferências de Pessoas	0,00	0,00	0,00	0,00	0,00	0,00	0,00			
Transferências de Outras Instit. Públicas	0,00	0,00	0,00	0,00	0,00	0,00	0,00			
Transferências de Convênios	0,00	0,00	0,00	0,00	0,00	0,00	0,00			
Transferências para o Combate à Fome	0,00	0,00	0,00	0,00	0,00	0,00	0,00			
OUTRAS RECEITAS DE CAPITAL	0,00	0,00	0,00	0,00	0,00	0,00	0,00			
Integralização do Capital Social	0,00	0,00	0,00	0,00	0,00	0,00	0,00			
Div. Ativa Prov. da Amortiz. Emp. e Financ.	0,00	0,00	0,00	0,00	0,00	0,00	0,00			
Receita Auferida por Detentores de Títulos do Tesouro Nacional Resgatados	0,00	0,00	0,00	0,00	0,00	0,00	0,00			
Receitas da Alienação de Certificados de Potencial Adicional de Construção - CEPAC	0,00	0,00	0,00	0,00	0,00	0,00	0,00			
Receitas de Capital Diversas	0,00	0,00	0,00	0,00	0,00	0,00	0,00			
TOTAL	199.818.500,00	199.818.500,00	32.429.974,20	16,23	72.248.558,10	36,16	127.569.941,90			
DESPESAS INTRA-ORÇAMENTÁRIAS	DOTAÇÃO INICIAL (d)	DOTAÇÃO ATUALIZADA (e)	DESPESAS EMPENHADAS		SALDO (g) = (e-f)		DESPESAS LIQUIDADAS		DESPESAS PAGAS ATÉ O BIMESTRE (j)	SALDO (i) = (e-h)
DESPESAS CORRENTES	227.589.841,40	227.675.285,40	25.397.402,96	87.594.787,32	140.080.498,08	33.457.164,60	67.008.725,64	43.501.875,44	160.666.559,76	
PESSOAL E ENCARGOS SOCIAIS	139.207.833,40	139.293.277,40	14.049.408,14	54.057.077,38	85.236.200,02	16.404.760,42	34.816.468,42	11.426.908,69	104.476.808,98	
JUROS E ENCARGOS DA DÍVIDA	4.350.000,00	4.350.000,00	215.256,50	4.249.000,00	101.000,00	1.906.975,57	4.229.539,11	4.229.539,11	120.460,89	
OUTRAS DESPESAS CORRENTES	84.032.008,00	84.032.008,00	11.132.738,32	29.288.709,94	54.743.298,06	15.145.428,61	27.962.718,11	27.845.427,64	56.069.289,89	
DESPESAS DE CAPITAL	33.761.000,00	33.761.000,00	165.000,00	20.065.556,49	13.695.443,51	4.699.091,35	14.168.368,66	14.168.368,66	19.592.631,34	
INVESTIMENTOS	1.000,00	1.000,00	0,00	0,00	1.000,00	0,00	0,00	0,00	1.000,00	
INVERSÕES FINANCEIRAS	0,00	0,00	0,00	0,00	0,00	0,00	0,00	0,00	0,00	
AMORTIZAÇÃO DA DÍVIDA	33.760.000,00	33.760.000,00	165.000,00	20.065.556,49	13.694.443,51	4.699.091,35	14.168.368,66	14.168.368,66	19.591.631,34	
TOTAL	261.350.841,40	261.436.285,40	25.562.402,96	107.660.343,81	153.775.941,59	38.156.255,95	81.177.094,30	57.670.244,10	180.259.191,10	

Handwritten signature and initials



Município de Joinville


RELATÓRIO RESUMIDO DA EXECUÇÃO ORÇAMENTÁRIA BALANÇO ORÇAMENTÁRIO ORÇAMENTOS FISCAL E DA SEGURIDADE SOCIAL

Período de referência: Janeiro a Abril 2017/Bimestre Março-Abril


RREO – ANEXO 1 (LRF, Art. 52, inciso I, alíneas “a” e “b” do inciso II e § 1º)

Nota: Os Dados das Unidades Orçamentárias: JPREVILLE, CÂMARA e AMAE, foram digitados manualmente, na ferramenta Dados Externos, pelas respectivas unidades, por não fazerem parte da mesma base da Prefeitura, e o Sistema da Pública Informática não possibilitar consolidação automática.


Continuação
Em Reais




Udo Döhler
Prefeito
Município de Joinville




Flávio Martins Alves
Secretário da Fazenda
Matrícula: 28558



Pablo Mendes Nunes de Moraes
Controlador Geral
Matrícula: 44518



Christian Chermak
Contador
CRC-PR 057.142/O-1 T-SC



Simone de Oliveira
Gerente de Contadoria Geral
Matrícula: 23883-5