



Município de Joinville

RELATÓRIO RESUMIDO DA EXECUÇÃO ORÇAMENTÁRIA DEMONSTRATIVO DAS RECEITAS E DESPESAS COM MANUTENÇÃO E DESENVOLVIMENTO DO ENSINO - MDE ORÇAMENTOS FISCAL E DA SEGURIDADE SOCIAL

Período de referência: Janeiro a Junho 2017/Bimestre Maio-Junho

RREO – ANEXO 08 (LDB, art. 72)

R\$ 1,00

| RECEITAS DO ENSINO | | | | |
|---|-------------------------|-------------------------|-----------------------|----------------|
| RECEITA RESULTANTE DE IMPOSTOS (caput do art. 212 da Constituição) | PREVISÃO INICIAL | PREVISÃO ATUALIZADA (a) | RECEITAS REALIZADAS | |
| | | | Até o Bimestre (b) | % c= (b/a)x100 |
| 1-Receita de impostos | 578.047.500,00 | 578.047.500,00 | 275.961.407,55 | 47,74 |
| 1.1-Receita resultante do IPTU | 216.200.000,00 | 216.200.000,00 | 122.574.099,81 | 56,69 |
| 1.1.1-IPTU | 161.000.000,00 | 161.000.000,00 | 111.969.507,70 | 69,55 |
| 1.1.2-Multas, Juros de Mora, Dívida Ativa e Outros Encargos do IPTU | 55.200.000,00 | 55.200.000,00 | 10.604.592,11 | 19,21 |
| 1.2-Receita resultante do ITBI | 59.915.000,00 | 59.915.000,00 | 19.515.283,98 | 32,57 |
| 1.2.1-ITBI | 57.500.000,00 | 57.500.000,00 | 18.997.300,73 | 33,04 |
| 1.2.2-Multas, Juros de Mora, Dívida Ativa e Outros Encargos do ITBI | 2.415.000,00 | 2.415.000,00 | 517.983,25 | 21,45 |
| 1.3-Receita resultante do ISS | 225.975.000,00 | 225.975.000,00 | 92.876.247,63 | 41,10 |
| 1.3.1-ISS | 195.500.000,00 | 195.500.000,00 | 89.224.012,46 | 45,64 |
| 1.3.2-Multas, Juros de Mora, Dívida Ativa e Outros Encargos do ISS | 30.475.000,00 | 30.475.000,00 | 3.652.235,17 | 11,98 |
| 1.4-Receita resultante do IRRF | 75.900.000,00 | 75.900.000,00 | 40.995.776,13 | 54,01 |
| 1.5-Receita resultante do ITR | 57.500,00 | 57.500,00 | 0,00 | 0,00 |
| 1.5.1-ITR | 0,00 | 0,00 | 0,00 | 0,00 |
| 1.5.2-Multas, Juros de Mora, Dívida Ativa e Outros Encargos do ITR | 57.500,00 | 57.500,00 | 0,00 | 0,00 |
| 2-Receitas de transferências constitucionais e legais | 727.490.000,00 | 727.490.000,00 | 285.770.693,14 | 39,28 |
| 2.1-Cota Parte FPM | 92.000.000,00 | 92.000.000,00 | 30.024.363,86 | 32,64 |
| 2.1.1-Parcela referente à CF, art. 159, I, alínea b | 92.000.000,00 | 92.000.000,00 | 30.024.363,86 | 32,64 |
| 2.1.2-Parcela referente à CF, art. 159, I, alínea d | 0,00 | 0,00 | 0,00 | 0,00 |
| 2.1.3-Parcela referente à CF, art. 159, I, alínea e | 0,00 | 0,00 | 0,00 | 0,00 |
| 2.2-Cota Parte ICMS | 540.500.000,00 | 540.500.000,00 | 217.924.486,12 | 40,32 |
| 2.3-ICMS Desoner. L.C. nº 87/96 | 3.450.000,00 | 3.450.000,00 | 794.842,38 | 23,04 |
| 2.4-Cota Parte IPI-Exportação | 10.350.000,00 | 10.350.000,00 | 2.919.926,94 | 28,21 |
| 2.5-Cota-Parte ITR | 690.000,00 | 690.000,00 | 59.682,09 | 8,65 |
| 2.6-Cota-Parte IPVA | 80.500.000,00 | 80.500.000,00 | 34.047.391,75 | 42,29 |
| 2.7-Cota-Parte IOF-Ouro | 0,00 | 0,00 | 0,00 | 0,00 |
| 3-TOTAL DA RECEITA DE IMPOSTOS (1+2) | 1.305.537.500,00 | 1.305.537.500,00 | 561.732.100,69 | 43,03 |
| RECEITAS ADICIONAIS PARA FINAN. DO ENSINO | PREVISÃO INICIAL | PREVISÃO ATUALIZADA (a) | RECEITAS REALIZADAS | |
| | | | Até o Bimestre (b) | % c= (b/a)x100 |
| 4-Receita da aplicação financeira de outros recursos de impostos vinculados ao ensino | 0,00 | 0,00 | 0,00 | 0,00 |
| 5-Transferências do FNDE | 61.412.000,00 | 61.412.000,00 | 17.198.321,03 | 28,00 |
| 5.1-Transferências do Salário-Educação | 34.397.000,00 | 34.397.000,00 | 14.040.343,14 | 40,82 |
| 5.2-Transferências Diretas - PDDE | 0,00 | 0,00 | 0,00 | 0,00 |
| 5.3-Transferências Diretas - PNAE | 2.000.000,00 | 2.000.000,00 | 2.552.651,00 | 127,63 |
| 5.4-Transferências Diretas - PNATE | 414.880,00 | 414.880,00 | 70.234,20 | 16,93 |
| 5.5-Outras transferências do FNDE | 24.436.820,00 | 24.436.820,00 | 112.860,12 | 0,46 |
| 5.6-Aplicações financeiras de recursos do FNDE | 163.300,00 | 163.300,00 | 422.232,57 | 258,56 |
| 6-Transferências de convênios | 8.612.000,00 | 8.612.000,00 | 2.969.862,32 | 34,49 |
| 6.1-Transferências de convênios | 8.610.850,00 | 8.610.850,00 | 2.969.862,32 | 34,49 |
| 6.2-Aplicações financeiras dos recursos de convênios | 1.150,00 | 1.150,00 | 0,00 | 0,00 |
| 7-Receita de Operações de créditos | 0,00 | 0,00 | 0,00 | 0,00 |
| 8-Outras receitas para financiamentos do ensino | 0,00 | 0,00 | 0,00 | 0,00 |
| 9-TOTAL DAS RECEITAS ADICIONAIS PARA FINAN. DO ENSINO (4+5+6+7+8) | 70.024.000,00 | 70.024.000,00 | 20.168.183,35 | 28,80 |

| FUNDEB | | | | |
|----------------------------------|------------------|-------------------------|---------------------|----------------|
| RECEITAS DO FUNDEB | PREVISÃO INICIAL | PREVISÃO ATUALIZADA (a) | RECEITAS REALIZADAS | |
| | | | Até o Bimestre (b) | % c= (b/a)x100 |
| 10-Receitas destinadas ao FUNDEB | 145.498.000,00 | 145.498.000,00 | 57.155.639,54 | 39,28 |

[Handwritten signatures and initials]



Município de Joinville

RELATÓRIO RESUMIDO DA EXECUÇÃO ORÇAMENTÁRIA

DEMONSTRATIVO DAS RECEITAS E DESPESAS COM MANUTENÇÃO E DESENVOLVIMENTO DO ENSINO - MDE ORÇAMENTOS FISCAL E DA SEGURIDADE SOCIAL

Período de referência: Janeiro a Junho 2017/Bimestre Maio-Junho

Continuação

RREO – ANEXO 08 (LDB, art. 72)

R\$ 1,00

| 10.1-Cota Parte FPM (20% de 2.1.1) | 18.400.000,00 | 18.400.000,00 | 6.004.872,46 | 32,64 | |
|--|-----------------------|-----------------------|----------------------|--------------|--|
| 10.2-Cota Parte ICMS (20% de 2.2) | 108.100.000,00 | 108.100.000,00 | 43.584.896,73 | 40,32 | |
| 10.3-ICMS Desoneração (20% de 2.3) | 690.000,00 | 690.000,00 | 158.968,44 | 23,04 | |
| 10.4-Cota Parte IPI-Exportação (20% de 2.4) | 2.070.000,00 | 2.070.000,00 | 583.985,38 | 28,21 | |
| 10.5- Cota-Parte ITR ou ITR Arrecadado Destinados ao FUNDEB - (20% de ((1.5 - 1.5.5) + 2.5)) | 138.000,00 | 138.000,00 | 11.936,34 | 8,65 | |
| 10.6-Cota-Parte IPVA (20% de 2.6) | 16.100.000,00 | 16.100.000,00 | 6.810.980,19 | 42,30 | |
| 11-Recitas recebidas do FUNDEB | 265.000.000,00 | 265.000.000,00 | 129.900.599,38 | 49,02 | |
| 11.1-Transferências de Recursos do FUNDEB | 264.725.480,00 | 264.725.480,00 | 128.566.936,38 | 48,57 | |
| 11.2-Complementação da União ao FUNDEB | 0,00 | 0,00 | 0,00 | 0,00 | |
| 11.3-Receita de Aplicação Financ. Recursos do FUNDEB | 274.520,00 | 274.520,00 | 1.333.663,00 | 485,82 | |
| 12-RESULTADO LÍQUIDO DAS TRANSFERÊNCIAS DO FUNDEB (11.1 – 10) | 119.227.480,00 | 119.227.480,00 | 71.411.296,84 | 59,89 | |

ACRÉSCIMO RESULTANTE DAS TRANSFERÊNCIAS DO FUNDEB

| DESPESAS DO FUNDEB | DOTAÇÃO INICIAL | DOTAÇÃO ATUALIZADA (d) | DESPESAS EMPENHADAS | | DESPESAS LIQUIDADAS | | INSCRITAS EM RESTOS A PAGAR NÃO PROCESSADOS* (f) | |
|--|-----------------------|------------------------|-----------------------|---------------|-----------------------|---------------|--|---------------------|
| | | | Até o bimestre (e) | % f=(e/d)x100 | Até o bimestre (g) | % h=(g/d)x100 | | |
| 13-PAGTO PROFISSIONAIS MAGISTÉRIO | 193.740.480,00 | 195.887.969,33 | 125.425.137,09 | 64,03 | 84.320.491,69 | 43,05 | 0,00 | |
| 13.1-Com Educação Infantil | 57.457.840,00 | 57.457.840,00 | 38.263.030,06 | 66,59 | 25.459.223,52 | 44,31 | 0,00 | |
| 13.2-Com Ensino Fundamental | 136.282.640,00 | 138.430.129,33 | 87.162.107,03 | 62,96 | 58.861.268,17 | 42,52 | 0,00 | |
| 14-OUTRAS DESPESAS | 71.259.520,00 | 71.259.520,00 | 38.847.312,55 | 54,52 | 20.189.669,34 | 28,33 | 0,00 | |
| 14.1-Com Educação Infantil | 27.349.520,00 | 27.349.520,00 | 18.465.716,97 | 67,52 | 8.133.004,05 | 29,74 | 0,00 | |
| 14.2-Com Ensino Fundamental | 43.910.000,00 | 43.910.000,00 | 20.381.595,58 | 46,42 | 12.056.665,29 | 27,46 | 0,00 | |
| 15-TOTAL DAS DESPESAS DO FUNDEB (13+14) | 265.000.000,00 | 267.147.489,33 | 164.272.449,64 | 61,49 | 104.510.161,03 | 39,12 | 0,00 | |
| DEDUÇÕES PARA FINS DE LIMITE DO FUNDEB | | | | | | | Valor | |
| 16-RESTOS A PAGAR INSCRITOS SEM DISPON. FINANCEIRA DE RECURSOS DO FUNDEB | | | | | | | | 0,00 |
| 16.1- FUNDEB 60% | | | | | | | | 0,00 |
| 16.2- FUNDEB 40% | | | | | | | | 0,00 |
| 17-DESPESAS CUSTEADAS COM O SUPERÁVIT FINANCEIRO, DO EXERCÍCIO ANTERIOR, DO FUNDEB | | | | | | | | 2.147.489,33 |
| 17.1- FUNDEB 60% | | | | | | | | 2.147.489,33 |
| 17.2- FUNDEB 40% | | | | | | | | 0,00 |
| 18-TOTAL DAS DEDUÇÕES CONSIDERADAS PARA FINS DE LIMITE DO FUNDEB (16 + 17) | | | | | | | | 2.147.489,33 |
| 19-TOTAL DAS DESPESAS DO FUNDEB PARA FINS DE LIMITE (15 - 18) | | | | | | | | 102.362.671,70 |
| 19.1- Mínimo de 60% do FUNDEB na Remuneração do Magistério ¹ (13 - (16.1 + 17.1)) / (11) x 100) % | | | | | | | | 63,26 |
| 19.2- Máximo de 40% em Despesa com MDE, que não Remuneração do Magistério (14 - (16.2 + 17.2)) / (11) x 100) % | | | | | | | | 15,54 |
| 19.3- Máximo de 5% não Aplicado no Exercício (100 - (19.1 + 19.2)) % | | | | | | | | 21,20 |
| CONTROLE DA UTILIZAÇÃO DE RECURSOS NO EXERCÍCIO SUBSEQUENTE | | | | | | | Valor | |
| 20-RECURSOS RECEBIDOS DO FUNDEB EM 2016 QUE NÃO FORAM UTILIZADOS | | | | | | | | 2.147.489,33 |
| 21-DESPESAS CUSTEADAS COM O SALDO DO ITEM 20 ATÉ O 1º TRIMESTRE DE 2017 ² | | | | | | | | 2.147.489,33 |

MANUTENÇÃO E DESENVOLVIMENTO DO ENSINO – DESPESAS CUSTEADAS COM A RECEITA RESULTANTE DE IMPOSTOS E RECURSOS DO FUNDEB

| DESPESAS COM AÇÕES TÍPICAS DE MDE | DOTAÇÃO INICIAL | DOTAÇÃO ATUALIZADA (d) | DESPESAS EMPENHADAS | | DESPESAS LIQUIDADAS | | INSCRITAS EM RESTOS A PAGAR NÃO PROCESSADOS* (f) |
|--|-----------------|------------------------|---------------------|---------------|---------------------|---------------|--|
| | | | Até o Bimestre (e) | % f=(e/d)x100 | Até o Bimestre (g) | % h=(g/d)x100 | |
| 22-EDUCAÇÃO INFANTIL | 156.893.560,00 | 156.893.560,00 | 87.110.467,19 | 55,52 | 53.612.508,43 | 34,17 | 0,00 |
| 22.1-Creche | 156.893.560,00 | 156.893.560,00 | 87.110.467,19 | 55,52 | 53.612.508,43 | 34,17 | 0,00 |
| 22.1.1-Custeadas com recursos do FUNDEB | 84.807.360,00 | 84.807.360,00 | 56.728.747,03 | 66,89 | 33.592.227,57 | 39,61 | 0,00 |
| 22.1.2-Custeadas com outros recursos de impostos | 72.086.200,00 | 72.086.200,00 | 30.381.720,16 | 42,15 | 20.020.280,86 | 27,77 | 0,00 |
| 22.2-Pré-escola | 0,00 | 0,00 | 0,00 | 0,00 | 0,00 | 0,00 | 0,00 |
| 22.2.1-Custeadas com recursos do FUNDEB | 0,00 | 0,00 | 0,00 | 0,00 | 0,00 | 0,00 | 0,00 |
| 22.2.2-Custeadas com outros recursos de impostos | 0,00 | 0,00 | 0,00 | 0,00 | 0,00 | 0,00 | 0,00 |
| 23-ENSINO FUNDAMENTAL | 292.126.440,00 | 294.273.929,33 | 147.607.112,64 | 50,16 | 101.660.419,54 | 34,55 | 0,00 |
| 23.1-Custeadas com recursos do FUNDEB | 180.192.640,00 | 182.340.129,33 | 107.543.702,61 | 58,98 | 70.917.933,46 | 38,89 | 0,00 |
| 23.2-Custeadas com outros recursos de impostos | 111.933.800,00 | 111.933.800,00 | 40.063.410,03 | 35,79 | 30.742.486,08 | 27,46 | 0,00 |
| 24-Ensino Médio | 400.000,00 | 400.000,00 | 0,00 | 0,00 | 0,00 | 0,00 | 0,00 |
| 25-Ensino Superior | 5.000.000,00 | 5.000.000,00 | 0,00 | 0,00 | 0,00 | 0,00 | 0,00 |
| 26-Ensino Profissional nao integrado ao ensino regular | 1.137.000,00 | 1.137.000,00 | 28.356,00 | 2,49 | 23.630,00 | 2,08 | 0,00 |

Continua 2/4



Município de Joinville

RELATÓRIO RESUMIDO DA EXECUÇÃO ORÇAMENTÁRIA DEMONSTRATIVO DAS RECEITAS E DESPESAS COM MANUTENÇÃO E DESENVOLVIMENTO DO ENSINO - MDE ORÇAMENTOS FISCAL E DA SEGURIDADE SOCIAL

Período de referência: Janeiro a Junho 2017/Bimestre Maio-Junho

Continuação

RREO – ANEXO 08 (LDB, art. 72)

R\$ 1,00

| | | | | | | | |
|---|-----------------------|-----------------------|-----------------------|--------------|-----------------------|--------------|-------------|
| 27-Outras | 0,00 | 0,00 | 0,00 | 0,00 | 0,00 | 0,00 | 0,00 |
| 28-TOTAL DAS DESPESAS COM AÇÕES TÍPICAS DE MDE (22 + 23 + 24 + 25 + 26 + 27) | 455.557.000,00 | 457.704.489,33 | 234.745.935,83 | 51,29 | 155.296.557,97 | 33,93 | 0,00 |

| DEDUÇÕES CONSIDERADAS PARA FINS DE LIMITE CONSTITUCIONAL | Valor | | | | | | |
|---|---------------|--|--|--|--|--|--|
| 29-Resultado líquido das transferências do FUNDEB = (12) | 71.411.296,84 | | | | | | |
| 30-Despesas custeadas com a complementação do FUNDEB no exercício | 0,00 | | | | | | |
| 31-Receita de aplicação financeira dos recursos do FUNDEB até o bimestre = (49) | 1.333.663,00 | | | | | | |
| 32-Despesas custeadas com o superávit financeiro, do exercício anterior, do FUNDEB | 2.147.489,33 | | | | | | |
| 33-Despesas custeadas com superávit financeiro, de outros recursos impostos | 0,00 | | | | | | |
| 34-Restos a pagar inscritos no exercício sem disponibilidade financeira de recursos de impostos vinculados ao ensino ⁴ | 0,00 | | | | | | |
| 35-Cancelamento, no exercício, de restos a pagar inscritos com dispon financ de rec de impostos vinculados ao ensino = (45j) | 252,04 | | | | | | |
| 36-TOTAL DAS DEDUÇÕES CONSIDERADAS PARA FINS DE LIMITE CONSTITUCIONAL (29+30+31+32+33+34+35) ⁶ | 74.892.701,21 | | | | | | |
| 37-TOTAL DAS DESPESAS PARA FINS DE LIMITE ((22 + 23) - (36)) ⁶ | 80.380.226,76 | | | | | | |
| 38- PERCENTUAL DE APLICAÇÃO EM MDE SOBRE A RECEITA LÍQUIDA DE IMPOSTOS ((37) / (3) x 100) % ⁶ - LIMITE CONSTITUCIONAL 25% ⁵ | 14,31 | | | | | | |

OUTRAS INFORMAÇÕES PARA CONTROLE

| OUTRAS DESPESAS COM RECEITAS ADICIONAIS PARA FINANCIAMENTO DO ENSINO | DOTAÇÃO INICIAL | DOTAÇÃO ATUALIZADA (d) | DESPESAS EMPENHADAS | | DESPESAS LIQUIDADAS | | INSCRITAS EM RESTOS A PAGAR NÃO PROCESSADOS ⁶ (i) |
|--|-----------------------|------------------------|-----------------------|-----------------|-----------------------|-----------------|--|
| | | | Até o Bimestre (e) | % f = (e/d)x100 | Até o Bimestre (g) | % h = (g/d)x100 | |
| 39-Custeadas com aplic finan de outros rec de imposto vinculadas ao ensino | 0,00 | 0,00 | 0,00 | 0,00 | 0,00 | 0,00 | 0,00 |
| 40-Custeadas com contrib social salário-educação | 34.512.000,00 | 41.428.827,58 | 13.028.298,86 | 31,45 | 4.610.371,41 | 11,13 | 0,00 |
| 41-Custeadas com operações de crédito | 0,00 | 0,00 | 0,00 | 0,00 | 0,00 | 0,00 | 0,00 |
| 42-Custeadas com outras receitas para finan do ensino | 59.615.000,00 | 59.615.000,00 | 12.620.267,44 | 21,17 | 5.886.481,52 | 9,87 | 0,00 |
| 43-TOTAL OUTRAS DESPESAS (39+40+41+42) | 94.127.000,00 | 101.043.827,58 | 25.648.566,30 | 25,38 | 10.496.852,93 | 10,39 | 0,00 |
| 44-TOTAL GERAL DESPESAS COM MDE (28+43) | 549.684.000,00 | 558.748.316,91 | 260.394.502,13 | 46,60 | 165.793.410,90 | 29,67 | 0,00 |

| RESTOS A PAGAR INSCRITOS COM DISPONIBILIDADE FINANCEIRA DE RECURSOS DE IMPOSTOS VINCULADOS AO ENSINO | SALDO ATÉ O BIMESTRE | CANCELADO EM 2017 (j) |
|--|----------------------|-----------------------|
| 45-RESTOS A PAGAR DE DESPESAS COM MDE | 1.054.760,67 | 252,04 |
| 45.1-Executadas com Recursos de Impostos Vinculados ao Ensino | 893.902,63 | 252,04 |
| 45.2-Executadas com Recursos do FUNDEB | 160.858,04 | 0,00 |

| CONTROLE DA DISPONIBILIDADE FINANCEIRA | VALOR | |
|--|----------------|------------------|
| | FUNDEB | Salário Educação |
| 46- DISPONIBILIDADE FINANCEIRA EM 31 DE DEZEMBRO DE 2016 | 13.884.724,93 | 13.421.758,16 |
| 47-(+) INGRESSO DE RECURSOS ATÉ O BIMESTRE | 128.566.936,38 | 14.040.343,14 |
| 48-(-) PAGAMENTOS EFETUADOS ATÉ O BIMESTRE | 93.911.968,27 | 9.211.404,87 |
| 48.1-Orçamento do Exercício (+ extras) | 88.372.013,20 | 4.503.626,16 |
| 48.2 Restos a Pagar (+ extras) | 5.539.955,07 | 4.707.778,71 |
| 49-(+) RECEITA DE APLICAÇÃO FINANCEIRA DOS RECURSOS ATÉ O BIMESTRE | 1.333.663,00 | 242.820,58 |
| 50- (=) DISPONIBILIDADE FINANCEIRA ATÉ O BIMESTRE | 49.873.356,04 | 18.493.517,01 |
| 51- (+) Ajustes | | 0,00 |
| 51.1 Retenções | | 0,00 |
| 51.2 Conciliação Bancária | | 0,00 |
| 52- (=) SALDO FINANCEIRO CONCILIADO | 49.873.356,04 | 18.493.517,01 |

FONTE: Sistema e-Pública (1839-7214-261). Unidade Responsável: . Data da emissão: 21/07/2017 e hora de emissão: 13:01.

1 Limites mínimos anuais a serem cumpridos no encerramento do exercício.

2 Art. 21, § 2º, Lei 11.494/2007: "Até 5% dos recursos recebidos à conta dos Fundos, inclusive relativos à complementação da União recebidos nos termos do §1º do art. 6º desta Lei, poderão ser utilizados no 1º trimestre do exercício imediatamente subsequente, mediante abertura de crédito adicional.


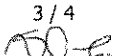
3 Caput do art. 212 da CF/1988

4 Os valores referentes à parcela dos Restos a Pagar inscritos sem disponibilidade financeira vinculada à educação deverão ser informados somente no RREO do último bimestre do exercício.

5 Limites mínimos anuais a serem cumpridos no encerramento do exercício, no âmbito de atuação prioritária, conforme LDB, art. 11, V.

6 Nos cinco primeiros bimestres do exercício o acompanhamento poderá ser feito com base na despesa empenhada ou na despesa liquidada. No último bimestre do exercício, o valor deverá corresponder ao total da

7 Essa coluna poderá ser apresentada somente no último bimestre.

 Continua 3/4 



Município de Joinville


RELATÓRIO RESUMIDO DA EXECUÇÃO ORÇAMENTÁRIA
DEMONSTRATIVO DAS RECEITAS E DESPESAS COM MANUTENÇÃO E DESENVOLVIMENTO DO ENSINO - MDE
ORÇAMENTOS FISCAL E DA SEGURIDADE SOCIAL

Período de referência: Janeiro a Junho 2017/Bimestre Maio-Junho


RREO – ANEXO 08 (LDB, art. 72)

Continuação


R\$ 1,00




Udo Döhler
Prefeito
Município de Joinville




Flávio Martins Alves
Secretário da Fazenda
Matrícula 28558



Pablo Mendes Nunes de Moraes
Controlador Geral
Matrícula: 44518



Carlinda Mendes Dos Santos
Contadora
CRC/SC 023342/O-5



Simone de Oliveira
Gerente de Contadoria Geral
Matrícula: 23883-5