


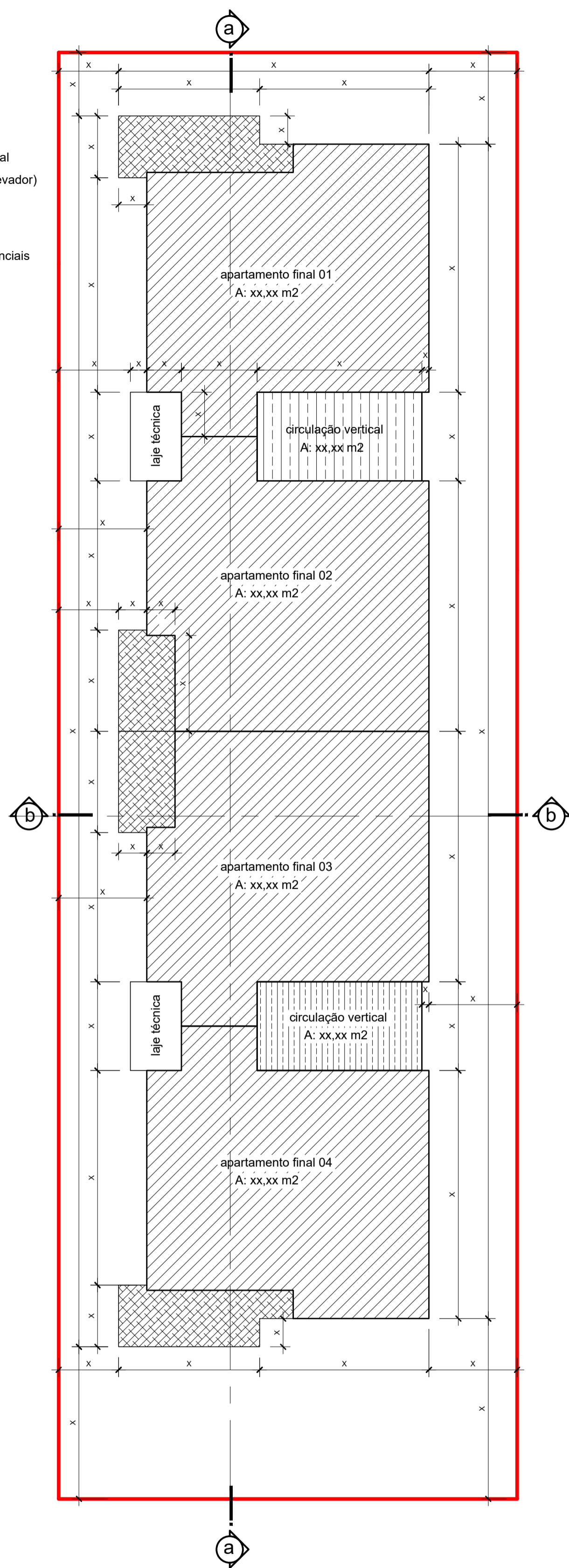


- LEGENDA
-  circulação vertical
(escada e/ou elevador)
 -  unidades residenciais
 -  sacada



PLANTA ESQUEMÁTICA PAVIMENTO TIPO (2x)
ESCALA : 1/100

(espaço alvará)

175.00

PROJETO LEGAL RESIDENCIAL MULTIFAMILIAR VERTICAL	
Local da obra: Rua Xxxxxx, nº xx. Bairro Xxxxxxx	
Interessado: Xxxxxx Xxxxxx CPF/CNPJ: xxx.xxx.xxx-xx	Autor do Projeto: (espaço para assinatura digital - Obrigatória)