



# Município de Joinville

## RELATÓRIO RESUMIDO DA EXECUÇÃO ORÇAMENTÁRIA DEMONSTRATIVO DAS RECEITAS E DESPESAS COM AÇÕES E SERVIÇOS PÚBLICOS DE SAÚDE ORÇAMENTOS FISCAL E DA SEGURIDADE SOCIAL

Período de referência: Janeiro a Junho 2017/Bimestre Maio-Junho

RREO - ANEXO 12 (LC 141/2012, art. 35)

R\$ 1,00

RECEITAS PARA APURAÇÃO DA APLICAÇÃO EM AÇÕES E SERVIÇOS PÚBLICOS DE SAÚDE	PREVISÃO INICIAL	PREVISÃO ATUALIZADA (a)	RECEITAS REALIZADAS	
			Até o Bimestre (b)	% (b/a)x100
<b>RECEITA DE IMPOSTOS LÍQUIDA (I)</b>	578.047.500,00	578.047.500,00	275.961.407,55	47,74
Imposto Predial e Territorial Urbano - IPTU	161.000.000,00	161.000.000,00	111.969.507,70	69,55
Imposto sobre Transmissão de Bens Intervivos - ITBI	57.500.000,00	57.500.000,00	18.997.300,73	33,04
Imposto sobre Serviços de Qualquer Natureza - ISS	195.500.000,00	195.500.000,00	89.224.012,46	45,64
Imposto de Renda Retido na Fonte - IRRF	75.900.000,00	75.900.000,00	40.995.776,13	54,01
Imposto Territorial Rural - ITR	0,00	0,00	0,00	0,00
Multas, Juros de Mora e Outros Encargos dos Impostos	2.932.500,00	2.932.500,00	1.018.448,82	34,73
Dívida Ativa dos Impostos	67.850.000,00	67.850.000,00	8.703.710,14	12,83
Multas, Juros de Mora e Outros Encargos da Dívida Ativa	17.365.000,00	17.365.000,00	5.052.651,57	29,10
<b>RECEITAS DE TRANSFERÊNCIAS CONSTITUCIONAIS E LEGAIS (II)</b>	727.490.000,00	727.490.000,00	285.770.693,14	39,28
Cota-parte FPM	92.000.000,00	92.000.000,00	30.024.363,86	32,64
Cota-parte ITR	690.000,00	690.000,00	59.682,09	8,65
Cota-parte IPVA	80.500.000,00	80.500.000,00	34.047.391,75	42,29
Cota-parte ICMS	540.500.000,00	540.500.000,00	217.924.486,12	40,32
Cota-parte do IPI - Exportação	10.350.000,00	10.350.000,00	2.919.926,94	28,21
Compensações Financeiras Provenientes de Impostos e Transferências Constitucionais	3.450.000,00	3.450.000,00	794.842,38	23,04
Desoneração ICMS (LC 87/96)	3.450.000,00	3.450.000,00	794.842,38	23,04
Outras	0,00	0,00	0,00	0,00
<b>TOTAL DAS RECEITAS PARA APURAÇÃO DA APLICAÇÃO EM AÇÕES E SERVIÇOS PÚBLICOS DE SAÚDE (III) = I + II</b>	1.305.537.500,00	1.305.537.500,00	561.732.100,69	43,03

RECEITAS ADICIONAIS PARA FINANCIAMENTO DA SAÚDE	PREVISÃO INICIAL	PREVISÃO ATUALIZADA (c)	RECEITAS REALIZADAS	
			Até o Bimestre (d)	% (d/c)x100
<b>TRANSFERÊNCIA DE RECURSOS DO SISTEMA ÚNICO DE SAÚDE - SUS</b>	180.852.520,00	180.852.520,00	72.680.171,94	40,19
Provenientes da União	170.042.010,00	170.042.010,00	69.929.710,34	41,12
Provenientes dos Estados	10.810.510,00	10.810.510,00	2.750.461,60	25,44
Provenientes de Outros Municípios	0,00	0,00	0,00	0,00
Outras Receitas do SUS	0,00	0,00	0,00	0,00
<b>TRANSFERÊNCIAS VOLUNTÁRIAS</b>	0,00	0,00	0,00	0,00
<b>RECEITAS DE OPERAÇÕES DE CRÉDITO VINCULADAS À SAÚDE</b>	0,00	0,00	0,00	0,00
<b>OUTRAS RECEITAS PARA FINANCIAMENTO DA SAÚDE</b>	0,00	0,00	0,00	0,00
<b>TOTAL RECEITAS ADICIONAIS PARA FINANCIAMENTO DA SAÚDE</b>	180.852.520,00	180.852.520,00	72.680.171,94	40,19

DESPESAS COM SAÚDE (Por Grupo de Natureza da Despesa)	DOTAÇÃO INICIAL	DOTAÇÃO ATUALIZADA (e)	DESPESAS EMPENHADAS		DESPESAS LIQUIDADAS		INSCRITA EM RESTOS A PAGAR NÃO PROCESSADOS <sup>7</sup>
			Até o Bimestre (f)	% (f/e)x100	Até o Bimestre (g)	% (g/e)x100	
<b>DESPESAS CORRENTES</b>	666.253.360,00	678.679.297,77	341.032.828,83	50,25	285.079.282,32	42,01	0,00
Pessoal e Encargos Sociais	390.203.500,00	393.760.951,64	199.144.319,27	50,57	188.410.882,97	47,85	0,00
Juros e Encargos da Dívida	1.100.000,00	1.100.000,00	1.100.000,00	100,00	426.218,44	38,75	0,00
Outras Despesas Correntes	274.949.860,00	283.818.346,13	140.788.509,56	49,61	96.242.180,91	33,91	0,00
<b>DESPESAS DE CAPITAL</b>	14.900.660,00	28.215.522,23	9.962.626,87	35,31	1.537.599,25	5,45	0,00
Investimentos	13.800.660,00	27.115.522,23	8.950.045,51	33,01	1.031.308,57	3,80	0,00
Inversões Financeiras	0,00	0,00	0,00	0,00	0,00	0,00	0,00
Amortização da Dívida	1.100.000,00	1.100.000,00	1.012.581,36	92,05	506.290,68	46,03	0,00
<b>TOTAL DAS DESPESAS COM SAÚDE (IV)</b>	681.154.020,00	706.894.820,00	350.995.455,70	49,65	286.616.881,57	40,55	0,00

DESPESAS COM SAÚDE NÃO COMPUTADAS PARA FINS DE APURAÇÃO DO PERCENTUAL MÍNIMO	DOTAÇÃO INICIAL	DOTAÇÃO ATUALIZADA	DESPESAS EMPENHADAS		DESPESAS LIQUIDADAS		INSCRITA EM RESTOS A PAGAR NÃO PROCESSADOS <sup>7</sup>
			Até o Bimestre (h)	% (h/IVf) x 100	Até o Bimestre (i)	% (i/IVg) x 100	
DESPESAS COM INATIVOS E PENSIONISTAS	0,00	0,00	0,00	0,00	0,00	0,00	0,00
DESPESA COM ASSISTÊNCIA À SAÚDE QUE NÃO ATENDE AO PRINCÍPIO DE ACESSO UNIVERSAL	0,00	0,00	0,00	0,00	0,00	0,00	0,00
<b>DESPESAS CUSTEADAS COM OUTROS RECURSOS</b>	235.476.020,00	260.037.080,85	132.261.962,37	37,68	91.545.653,95	0,00	0,00
Recursos de Transferência do Sistema Único de Saúde - SUS	223.840.010,00	248.401.070,85	127.513.802,44	35,33	88.935.178,64	0,00	0,00
Recursos de Operações de Crédito	0,00	0,00	0,00	0,00	0,00	0,00	0,00

B [assinatura] 1/3 [assinatura]



# Município de Joinville

## RELATÓRIO RESUMIDO DA EXECUÇÃO ORÇAMENTÁRIA DEMONSTRATIVO DAS RECEITAS E DESPESAS COM AÇÕES E SERVIÇOS PÚBLICOS DE SAÚDE ORÇAMENTOS FISCAL E DA SEGURIDADE SOCIAL

Período de referência: Janeiro a Junho 2017/Bimestre Maio-Junho

Continuação

RREO - ANEXO 12 (LC 141/2012, art. 35)

R\$ 1,00

Outros Recursos	11.636.010,00	11.636.010,00	4.748.159,93	1,35	2.610.475,31	0,00	0,00
OUTRAS AÇÕES E SERVIÇOS NÃO COMPUTADOS	0,00	0,00	0,00	0,00	0,00	0,00	0,00
RESTOS A PAGAR NÃO PROCESSADOS INSCRITOS INDEVIDAMENTE NO EXERCÍCIO SEM DISPONIBILIDADE FINANCEIRA <sup>1</sup>	0,00	0,00	0,00	0,00	0,00	0,00	0,00
DESPESAS CUSTEADAS COM DISPONIBILIDADE DE CAIXA VINCULADA AOS RESTOS A PAGAR CANCELADOS <sup>2</sup>	0,00	0,00	0,00	0,00	0,00	0,00	0,00
DESPESAS CUSTEADAS COM RECURSOS VINCULADOS À PARCELA DO PERCENTUAL MÍNIMO QUE FOI APLICADA EM AÇÕES E SERVIÇOS DE SAÚDE EM EXERCÍCIOS ANTERIORES <sup>3</sup>	0,00	0,00	0,00	0,00	0,00	0,00	0,00
<b>TOTAL DAS DESPESAS COM SAÚDE NÃO COMPUTADAS (V)</b>	<b>235.476.020,00</b>	<b>260.037.080,85</b>	<b>132.261.962,37</b>	<b>37,68</b>	<b>91.545.653,95</b>	<b>0,00</b>	<b>0,00</b>
<b>TOTAL DAS DESPESAS COM AÇÕES E SERVIÇOS PÚBLICOS DE SAÚDE (VI) = (IV - V)</b>	<b>445.678.000,00</b>	<b>446.857.739,15</b>	<b>218.733.493,33</b>	<b>62,32</b>	<b>195.071.227,62</b>	<b>68,06</b>	<b>0,00</b>

**PERCENTUAL DE APLICAÇÃO EM AÇÕES E SERVIÇOS PÚBLICOS DE SAÚDE SOBRE A RECEITA DE IMPOSTOS LÍQUIDA E TRANSFERÊNCIAS CONSTITUCIONAIS E LEGAIS (VII%) = (VI(h ou i) / IIIb x 100)<sup>6</sup> - LIMITE CONSTITUCIONAL** **34,73**

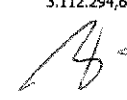
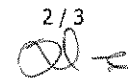
**VALOR REFERENTE À DIFERENÇA ENTRE O VALOR EXECUTADO E O LIMITE MÍNIMO CONSTITUCIONAL [VIi - (15 x IIIb)/100]<sup>6</sup>** **110.811.412,52**

EXECUÇÃO DE RESTOS A PAGAR NÃO PROCESSADOS INSCRITOS COM DISPONIBILIDADE DE CAIXA	INSCRITOS	CANCELADOS/PRESCRITOS	PAGOS	A PAGAR	PARCELA CONSIDERADA NO LIMITE
Inscritos em 2017	0,00	0,00	0,00	0,00	0,00
Inscritos em 2016	0,00	0,00	0,00	0,00	0,00
Inscritos em 2015	0,00	0,00	0,00	0,00	0,00
Inscritos em 2014	0,00	0,00	0,00	0,00	0,00
Inscritos em 2013	0,00	0,00	0,00	0,00	0,00
Inscritos em Exercícios Anteriores a 2013 (Somatório)	0,00	0,00	0,00	0,00	0,00
<b>Total</b>	<b>0,00</b>	<b>0,00</b>	<b>0,00</b>	<b>0,00</b>	<b>0,00</b>

CONTROLE DOS RESTOS A PAGAR CANCELADOS OU PRESCRITOS PARA FINS DE APLICAÇÃO DA DISPONIBILIDADE DE CAIXA CONFORME ARTIGO 24, § 1º e 2º	RESTOS A PAGAR CANCELADOS OU PRESCRITOS		
	Saldo Inicial	Despesas custeadas no exercício de referência (j)	Saldo Final (Não Aplicado)
Restos a Pagar Cancelados ou Prescritos em 2017	0,00	0,00	0,00
Restos a Pagar Cancelados ou Prescritos em 2016	0,00	0,00	0,00
Restos a Pagar Cancelados ou Prescritos em 2015	0,00	0,00	0,00
Restos a Pagar Cancelados ou Prescritos em 2014	0,00	0,00	0,00
Restos a Pagar Cancelados ou Prescritos em 2013	0,00	0,00	0,00
Restos a Pagar Cancelados ou Prescritos em Exercícios Anteriores a 2013 (Somatório)	0,00	0,00	0,00
<b>Total (VIII)</b>	<b>0,00</b>	<b>0,00</b>	<b>0,00</b>

CONTROLE DO VALOR REFERENTE AO PERCENTUAL MÍNIMO NÃO CUMPRIDO EM EXERCÍCIOS ANTERIORES PARA FINS DE APLICAÇÃO DOS RECURSOS VINCULADOS CONFORME ARTIGOS 25 E 26	LIMITE NÃO CUMPRIDO		
	Saldo Inicial	Despesas custeadas no exercício de referência (k)	Saldo Final (Não Aplicado)
Diferença de limite não cumprido em 2016	0,00	0,00	0,00
Diferença de limite não cumprido em 2015	0,00	0,00	0,00
Diferença de limite não cumprido em 2014	0,00	0,00	0,00
Diferença de limite não cumprido em 2013	0,00	0,00	0,00
Diferença de limite não cumprido em 2012	0,00	0,00	0,00
Diferença de limite não cumprido em Exercícios Anteriores a 2012 (Somatório)	0,00	0,00	0,00
<b>Total (IX)</b>	<b>0,00</b>	<b>0,00</b>	<b>0,00</b>

DESPESAS COM SAÚDE (Por Subfunção)	DOTAÇÃO INICIAL	DOTAÇÃO ATUALIZADA	DESPESAS EMPENHADAS		DESPESAS LIQUIDADAS		INSCRITA EM RESTOS A PAGAR NÃO PROCESSADOS <sup>7</sup>
			Até o Bimestre (l)	% (l/total l) x100	Até o Bimestre (m)	% (m/total m) x100	
Atenção Básica	18.708.500,00	20.533.053,82	11.011.115,50	3,14	5.488.618,58	1,91	0,00
Assistência Hospitalar e Ambulatorial	198.747.100,40	205.291.032,71	98.582.577,73	28,09	73.658.880,52	25,70	0,00
Suporte Profilático e Terapêutico	8.860.000,00	8.860.000,00	5.708.922,95	1,63	3.112.294,61	1,09	0,00


 Continua 2/3  




# Município de Joinville

## RELATÓRIO RESUMIDO DA EXECUÇÃO ORÇAMENTÁRIA DEMONSTRATIVO DAS RECEITAS E DESPESAS COM AÇÕES E SERVIÇOS PÚBLICOS DE SAÚDE ORÇAMENTOS FISCAL E DA SEGURIDADE SOCIAL

Período de referência: Janeiro a Junho 2017/Bimestre Maio-Junho

Continuação

RREO - ANEXO 12 (LC 141/2012, art. 35)

R\$ 1,00

Vigilância Sanitária	3.740.100,00	4.240.100,00	1.781.115,36	0,51	970.349,69	0,34	0,00
Vigilância Epidemiológica	431.500,00	431.500,00	15.536,50	0,00	0,00	0,00	0,00
Alimentação e Nutrição	0,00	0,00	0,00	0,00	0,00	0,00	0,00
Outras Subfunções	450.666.819,60	467.539.133,47	233.896.187,66	66,64	203.396.738,17	70,96	0,00
<b>Total</b>	<b>681.154.020,00</b>	<b>706.894.820,00</b>	<b>350.995.455,70</b>	<b>100,00</b>	<b>286.616.881,57</b>	<b>100,00</b>	<b>0,00</b>

### DESPESA COM SAÚDE EXECUTADA EM CONSÓRCIOS PÚBLICOS

DESPESAS COM SAÚDE EXECUTADAS EM CONSÓRCIO PÚBLICO CONSÓRCIO INTERMUNICIPAL DE SAÚDE DO NORDESTE DE SANTA CATARINA	VALORES TRANSFERIDOS POR CONTRATO DE RATEIO (a)	DESPESAS EMPENHADAS		DESPESAS LIQUIDADAS	
		Até o Bimestre (b)	% (b/a)x100	Até o Bimestre (c)	% (c/a)x100
<b>DESPESAS CORRENTES</b>	<b>1.705.188,00</b>	<b>728.185,86</b>	<b>42,70</b>	<b>207.019,57</b>	<b>12,14</b>
Pessoal e Encargos Sociais	127.889,11	264.558,70	206,87	38.824,46	30,36
Juros e Encargos da Dívida	0,00	0,00	0,00	0,00	0,00
Outras Despesas Correntes	1.577.298,89	463.627,16	29,39	168.195,11	10,66
<b>DESPESAS DE CAPITAL</b>	<b>0,00</b>	<b>0,00</b>	<b>0,00</b>	<b>0,00</b>	<b>0,00</b>
Investimentos	0,00	0,00	0,00	0,00	0,00
Inversões Financeiras	0,00	0,00	0,00	0,00	0,00
Amortização da Dívida	0,00	0,00	0,00	0,00	0,00
<b>TOTAL DAS DESPESAS COM SAÚDE (I)</b>	<b>1.705.188,00</b>	<b>728.185,86</b>	<b>42,70</b>	<b>207.019,57</b>	<b>12,14</b>

DESPESAS COM SAÚDE NÃO COMPUTADAS PARA FINS DE APURAÇÃO DO PERCENTUAL MÍNIMO	DESPESAS EMPENHADAS		DESPESAS LIQUIDADAS		
	Até o Bimestre (d)	% (d/Ib)x100	Até o Bimestre (f)	% (f/Ic)x100	
DESPESA COM ASSISTÊNCIA À SAÚDE QUE NÃO ATENDE AO PRINCÍPIO DE ACESSO UNIVERSAL	0,00	0,00	0,00	0,00	
DESPESAS CUSTEADAS COM OUTROS RECURSOS	0,00	0,00	0,00	0,00	
Recursos de Transferência do Sistema Único de Saúde - SUS	0,00	0,00	0,00	0,00	
Recursos de Operações de Crédito	0,00	0,00	0,00	0,00	
Outros Recursos	0,00	0,00	0,00	0,00	
OUTRAS AÇÕES E SERVIÇOS NÃO COMPUTADOS	0,00	0,00	0,00	0,00	
RESTOS A PAGAR NÃO PROCESSADOS INSCRITOS INDEVIDAMENTE NO EXERCÍCIO SEM DISPONIBILIDADE FINANCEIRA	0,00	0,00	0,00	0,00	
DESPESAS CUSTEADAS COM DISPONIBILIDADE DE CAIXA VINCULADA AOS RESTOS A PAGAR CANCELADOS	0,00	0,00	0,00	0,00	
DESPESAS CUSTEADAS COM RECURSOS VINCULADOS À PARCELA DO PERCENTUAL MÍNIMO QUE FOI APLICADA EM AÇÕES E SERVIÇOS DE SAÚDE EM EXERCÍCIOS ANTERIORES	0,00	0,00	0,00	0,00	
<b>TOTAL DAS DESPESAS COM SAÚDE NÃO COMPUTADAS (II)</b>	<b>0,00</b>	<b>0,00</b>	<b>0,00</b>	<b>0,00</b>	
<b>TOTAL DAS DESPESAS COM AÇÕES E SERVIÇOS PÚBLICOS DE SAÚDE (III) = (I - II)</b>		<b>728.185,86</b>	<b>100,00</b>	<b>207.019,57</b>	<b>100,00</b>

FONTE: Sistema e-Pública (1739-5036-772). Unidade Responsável: . Data da emissão: 21/07/2017 e hora de emissão: 13:02.

<sup>1</sup> Essa linha apresentará valor somente no Relatório Resumido da Execução Orçamentária do último bimestre do exercício.

<sup>2</sup> O valor apresentado na intercessão com a coluna "I" ou com a coluna "h+I"(último bimestre) deverá ser o mesmo apresentado no "total j".

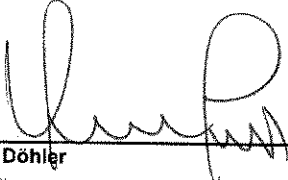
<sup>3</sup> O valor apresentado na intercessão com a coluna "I" ou com a coluna "h+I"(último bimestre) deverá ser o mesmo apresentado no "total k".


<sup>4</sup> Limite anual mínimo a ser cumprido no encerramento do exercício. Deverá ser informado o limite estabelecido na Lei Orgânica do Município quando o percentual nela estabelecido for superior ao fixado na LC nº 141/2012.


<sup>5</sup> Durante o exercício esse valor servirá para o monitoramento previsto no art. 23 da LC 141/2012.


<sup>6</sup> Nos cinco primeiros bimestres do exercício o acompanhamento será feito com base na despesa liquidada. No último bimestre do exercício, o valor deverá corresponder ao total da despesa empenhada.


<sup>7</sup> Essa coluna poderá ser apresentada somente no último bimestreSaldo Final.

  
Udo Döhler  
Prefeito  
Município de Joinville

  
Flávio Martins Alves  
Secretário da Fazenda  
Matrícula 28558

  
Pablo Mendes Nunes de Moraes  
Controlador Geral  
Matrícula: 44518

  
Carlinda Mendes Dos Santos  
Contadora  
CRC/SC 023342/O-5

  
Simone de Oliveira  
Gerente de Contadoria Geral  
Matrícula: 23883-5