



Município de Joinville

RELATÓRIO RESUMIDO DA EXECUÇÃO ORÇAMENTÁRIA

RECEITA CORRENTE LÍQUIDA

ORÇAMENTOS FISCAL E DA SEGURIDADE SOCIAL

Período de referência: Janeiro a Fevereiro 2018/Bimestre Janeiro-Fevereiro

RREO - ANEXO 03 (LRF, Art. 53, inciso I)

R\$ 1,00

ESPECIFICAÇÃO	Evolução da Receita Realizada nos Últimos 12 Meses											
	Março/2017	Abril/2017	Maió/2017	Junho/2017	Julho/2017	Agosto/2017	Setembro/2017	Outubro/2017	Novembro/2017	Dezembro/2017	Jan/2018	Fev/2018
RECEITAS CORRENTES (I)	152.156.499,45	153.898.509,21	126.399.825,05	147.556.639,79	147.556.639,79	208.297.732,30	168.820.760,88	179.246.646,70	34.632.610,59	5.441.752,46	4.255.494,45	6.616.966,74
Impostos, Taxas e Contribuições de Melhoria	30.327.232,50	32.103.026,92	32.003.693,64	33.351.227,56	33.351.227,56	5.616.283,69	16.750.248,83	17.367.641,10	4.255.494,45	4.255.494,45	4.255.494,45	4.255.494,45
IPTU	6.124.410,73	5.698.322,09	5.859.877,06	5.692.995,22	5.692.995,22	5.616.283,69	16.750.248,83	17.367.641,10	4.255.494,45	4.255.494,45	4.255.494,45	4.255.494,45
ISS	13.992.810,50	15.643.568,86	15.145.306,05	15.486.830,08	15.486.830,08	3.312.001,88	3.751.577,70	4.255.494,45	4.255.494,45	4.255.494,45	4.255.494,45	4.255.494,45
ITBI	3.085.233,99	3.547.504,37	3.623.701,40	3.686.839,34	3.686.839,34	3.312.001,88	3.751.577,70	4.255.494,45	4.255.494,45	4.255.494,45	4.255.494,45	4.255.494,45
IRRF	6.178.782,42	6.317.496,13	6.399.105,44	6.608.173,09	6.608.173,09	6.490.970,92	6.523.231,73	6.616.966,74	6.616.966,74	6.616.966,74	6.616.966,74	6.616.966,74
Outros Impostos, Taxas e Contribuições de Melhoria	946.494,86	896.135,47	975.703,69	886.389,83	886.389,83	1.027.283,47	1.049.094,88	950.805,84	950.805,84	950.805,84	950.805,84	950.805,84
Contribuições	7.267.597,73	7.717.913,13	7.546.430,48	7.824.782,75	7.824.782,75	7.710.793,16	7.766.073,80	7.754.532,37	7.754.532,37	7.754.532,37	7.754.532,37	7.754.532,37
Receita Patrimonial	24.246.114,07	9.816.644,01	-7.111.905,77	12.838.489,98	12.838.489,98	72.539.544,40	33.837.783,44	37.593.017,67	37.593.017,67	37.593.017,67	37.593.017,67	37.593.017,67
Rendimentos de Aplicação Financeira	21.848.495,89	7.524.727,41	-9.191.411,77	10.741.255,30	10.741.255,30	70.534.455,61	31.628.151,99	35.471.743,02	35.471.743,02	35.471.743,02	35.471.743,02	35.471.743,02
Outras Receitas Patrimoniais	2.397.618,18	2.291.916,60	2.079.506,00	2.097.234,68	2.097.234,68	2.005.088,79	2.209.631,45	2.121.274,65	2.121.274,65	2.121.274,65	2.121.274,65	2.121.274,65
Receita Agropecuária	13.572,00	2.994,00	997,09	2.384,00	2.384,00	1.008,00	2.111,00	1.500,00	1.500,00	1.500,00	1.500,00	1.500,00
Receita Industrial	0,00	0,00	0,00	0,00	0,00	0,00	0,00	0,00	0,00	0,00	0,00	0,00
Receita de Serviços	340.194,72	217.942,66	340.084,16	288.156,67	288.156,67	211.561,75	359.932,80	231.677,72	231.677,72	231.677,72	231.677,72	231.677,72
Transferências Correntes	84.785.802,45	85.845.362,89	86.075.930,44	85.611.073,45	85.611.073,45	86.379.840,12	84.539.677,46	90.598.098,03	90.598.098,03	90.598.098,03	90.598.098,03	90.598.098,03
Cota-Parte do FPM	3.913.415,45	4.715.000,27	5.348.354,02	4.929.662,03	4.929.662,03	6.364.952,61	4.317.932,35	3.625.608,83	3.625.608,83	3.625.608,83	3.625.608,83	3.625.608,83
Cota-Parte do ICMS	36.252.963,30	37.618.603,64	34.417.785,51	36.149.102,05	36.149.102,05	36.174.186,19	36.920.833,87	48.405.043,61	48.405.043,61	48.405.043,61	48.405.043,61	48.405.043,61
Cota-Parte do IPVA	6.433.282,47	6.055.256,57	6.993.631,72	6.568.791,18	6.568.791,18	6.577.845,95	6.729.189,61	5.911.804,59	5.911.804,59	5.911.804,59	5.911.804,59	5.911.804,59
Cota-Parte do ITR	2.539,30	13.111,52	9.156,35	1.507,07	1.507,07	2.417,24	10.528,05	35.979,18	35.979,18	35.979,18	35.979,18	35.979,18
Transferências da LC 87/1996	132.473,73	132.473,73	132.473,73	132.473,73	132.473,73	132.473,73	132.473,73	132.473,73	132.473,73	132.473,73	132.473,73	132.473,73
Transferências da LC 61/1989	422.599,22	510.290,10	478.794,54	481.397,47	481.397,47	540.790,81	506.053,59	540.524,91	540.524,91	540.524,91	540.524,91	540.524,91
Transferências do FUNDEB	21.339.647,53	21.839.754,91	21.085.085,59	21.958.780,42	21.958.780,42	20.548.060,75	21.140.511,17	22.391.282,87	22.391.282,87	22.391.282,87	22.391.282,87	22.391.282,87
Outras Transferências Correntes	16.288.881,45	14.960.872,15	17.610.648,98	15.389.339,50	15.389.339,50	16.039.112,84	14.781.755,09	17.555.380,31	17.555.380,31	17.555.380,31	17.555.380,31	17.555.380,31
Outras Receitas Correntes	5.175.485,98	18.194.625,60	7.514.595,10	7.630.525,38	7.630.525,38	8.622.412,99	8.372.225,93	8.435.210,32	8.435.210,32	8.435.210,32	8.435.210,32	8.435.210,32
DEDUÇÕES (II)	14.295.876,25	24.019.359,79	16.241.433,22	17.016.063,08	17.016.063,08	17.543.533,91	16.661.113,77	17.626.619,90	17.626.619,90	17.626.619,90	17.626.619,90	17.626.619,90
Contrib. do Servidor para o Plano de Previdência	4.864.386,86	4.910.683,34	4.920.482,80	4.931.655,68	4.931.655,68	4.921.163,96	4.920.887,02	4.940.993,78	4.940.993,78	4.940.993,78	4.940.993,78	4.940.993,78
Compensação Financ. entre Regimes Previdência	0,00	9.299.006,90	1.844.891,65	2.431.103,19	2.431.103,19	3.174.711,58	2.016.408,12	2.555.041,46	2.555.041,46	2.555.041,46	2.555.041,46	2.555.041,46
Dedução de Receita para Formação do FUNDEB	9.431.489,39	9.809.669,55	9.476.048,77	9.653.304,21	9.653.304,21	9.447.658,37	9.723.818,63	10.130.584,66	10.130.584,66	10.130.584,66	10.130.584,66	10.130.584,66
RECEITA CORRENTE LÍQUIDA (I-II)	137.860.623,20	129.879.149,42	110.138.401,83	130.540.576,71	130.540.576,71	190.754.198,39	157.159.647,11	161.620.026,80	161.620.026,80	161.620.026,80	161.620.026,80	161.620.026,80

1/13
16



Município de Joinville

RELATÓRIO RESUMIDO DA EXECUÇÃO ORÇAMENTÁRIA RECEITA CORRENTE LÍQUIDA ORÇAMENTOS FISCAL E DA SEGURIDADE SOCIAL

Período de referência: Janeiro a Fevereiro 2018/Bimestre Janeiro-Fevereiro

Continuação

RREO - ANEXO 03 (LRF, Art. 53, inciso I)

R\$ 1,00

ESPECIFICAÇÃO	Evolução da Receita Realizada nos Últimos 12 Meses					Total Últimos 12 Meses	Previsão atualizada 2018
	Outubro/2017	Novembro/2017	Dezembro/2017	Janeiro/2018	Fevereiro/2018		
RECEITAS CORRENTES (I)	134.232.628,05	123.685.146,11	185.985.880,89	288.654.834,16	170.264.658,90	2.039.169.761,49	2.536.455.140,00
Impostos, Taxas e Contribuições de Melhoria	33.410.883,90	29.042.634,80	31.685.036,23	117.648.332,20	45.912.451,50	486.903.158,07	667.989.610,90
IPTU	4.963.169,65	420.935,79	76.314,32	84.140.244,30	16.740.615,53	146.643.724,15	233.146.000,00
ISS	16.963.191,42	17.322.289,94	17.972.568,94	18.367.189,79	16.336.717,22	198.734.404,65	244.053.000,00
ITBI	3.615.662,97	3.520.661,41	3.549.585,82	2.349.202,81	3.446.855,91	41.744.272,05	64.608.200,00
IRRF	6.867.310,04	6.874.528,57	9.301.826,33	11.895.141,02	8.302.674,62	88.376.207,05	82.034.100,00
Outros Impostos, Taxas e Contribuições de Melhoria	1.001.549,72	904.219,09	794.740,82	896.544,28	1.085.588,22	11.404.550,17	44.148.310,90
Contribuições	7.749.975,32	7.810.927,36	7.884.894,77	13.655.356,38	8.798.737,21	99.488.014,46	101.511.500,00
Receita Patrimonial	869.163,12	-7.490.270,55	27.683.565,11	61.351.316,81	18.378.121,21	284.551.583,50	207.538.488,00
Rendimentos de Aplicação Financeira	-1.262.027,50	-9.721.194,22	25.465.068,39	59.193.989,15	15.929.773,16	258.163.026,43	143.171.560,00
Outras Receitas Patrimoniais	2.131.190,62	2.230.923,67	2.218.496,72	2.157.327,66	2.448.348,05	26.388.557,07	65.366.928,00
Receita Agropecuária	96,00	637,14	4.095,87	6.714,46	7.062,23	43.171,70	1.600,00
Receita Industrial	0,00	0,00	0,00	0,00	0,00	0,00	1.150,00
Receita de Serviços	243.954,19	264.197,56	283.710,32	177.539,17	37.892,45	2.996.844,17	61.053.400,00
Transferências Correntes	85.608.549,44	86.628.054,79	107.557.616,12	91.566.368,92	92.523.494,73	1.067.719.868,84	1.354.415.341,00
Cota-Parte do FPM	4.108.849,64	4.226.239,61	8.169.321,91	5.154.221,45	6.738.179,42	61.611.737,59	104.360.000,00
Cota-Parte do ICMS	38.137.352,36	38.889.011,93	41.582.955,17	41.363.076,10	36.715.369,62	454.626.283,35	583.740.000,00
Cota-Parte do IPVA	5.650.616,62	3.976.218,77	2.794.978,77	4.356.934,34	5.232.624,83	67.281.185,42	86.940.000,00
Cota-Parte do ITR	313.916,72	50.196,10	47.784,04	32.419,13	4.772,35	524.727,05	745.200,00
Transferências da LC 87/1996	132.473,73	132.473,73	132.473,73	122.949,28	122.949,28	1.570.635,86	3.726.000,00
Transferências da LC 61/1989	682.155,24	557.018,07	768.523,21	623.291,81	635.851,29	6.747.290,26	11.178.000,00
Transferências do FUNDEB	21.809.935,17	21.432.363,39	23.620.770,66	24.903.266,02	24.198.661,96	266.268.120,44	299.620.000,00
Outras Transferências Correntes	14.773.249,96	17.364.533,19	30.440.808,63	15.010.210,79	18.875.075,98	209.089.888,87	271.166.141,00
Outras Receitas Correntes	6.350.006,18	7.428.965,01	10.886.962,47	4.249.206,22	4.606.899,57	97.467.120,75	143.944.050,10
DEBÜTOS (II)	16.006.240,19	16.270.879,22	17.215.765,40	21.328.299,15	16.488.188,41	210.713.382,29	233.180.340,00
Contrib. do Servidor para o Plano de Previdência	5.026.578,19	5.067.816,28	5.540.702,34	9.741.892,36	5.206.428,23	64.953.670,84	63.242.500,00
Compensação Financ. entre Regimes Previdenciários	1.173.858,19	1.635.126,83	1.471.559,27	1.255.828,63	1.391.789,33	28.249.325,15	12.800.000,00
Dedução de Receita para Formação do FUNDEB	9.805.803,81	9.567.936,11	10.203.523,79	10.330.578,16	9.889.970,85	117.470.386,30	157.137.840,00
RECEITA CORRENTE LÍQUIDA (I-II)	118.226.387,86	107.414.266,89	168.770.095,49	267.326.535,01	153.776.470,49	1.828.456.379,20	2.303.274.800,00

FONTE: Sistema e-Síndica (1819-3265-083). Unidade Responsável: . Data da emissão: 23/03/2018 e hora de emissão: 14:17.

Continua

2/3



Município de Joinville
RELATÓRIO RESUMIDO DA EXECUÇÃO ORÇAMENTÁRIA
RECEITA CORRENTE LÍQUIDA
ORÇAMENTOS FISCAL E DA SEGURIDADE SOCIAL


Período de referência: Janeiro a Fevereiro 2018/Bimestre Janeiro-Fevereiro


RREO - ANEXO 03 (LRF, Art. 53, inciso I)


Nota: Os Dados das Unidades Orçamentárias: JPREVILLE e AMAE, foram digitados manualmente, na ferramenta Dados Externos, pelas respectivas unidades, por não fazerem parte da mesma base da Prefeitura e o Sistema da Pública Informática não possibilitar consolidação automática. Apresenta diferença nas Receitas Correntes de Contribuições comparando com o RREO, porque neste Anexo não constam as Receitas: Contribuição Patronal Facultativo e Contribuição Patronal Servidor Cedido ou Licenciado(1.2.1.0.04.1), mesmo não sendo intra se equipara, por ser Patronal. Desta forma, fazem parte das deduções. O TCE coloca, mas deduz. Como neste Anexo não consta linha específica para dedução patronal, foi decidido não colocar, assim como as irras que não fazem parte da Receita Corrente Líquida. Foram colocadas as Receitas de Contribuições (1.2.1.0.04.2, 1.2.1.0.04.3, 1.2.1.0.04.4 e 1.2.1.0.04.6) porém deduzidas em linha específica de deduções.


R\$ 1,00


Continuação


Udo Döhler
Prefeito
Município de Joinville


Flavio Martins Alves
Secretário da Fazenda
Matrícula 28558


Pablo Mendes Nunes de Moraes
Controlador Geral
Matrícula: 44518


Carinda Mendes Dos Santos
Contadora
CRC/SC 023342/0-5


Samara Perfeito Nunes
Gerente de Contadoria Geral
Matrícula: 48980