



**PLANO MUNICIPAL DE ASSISTÊNCIA SOCIAL
(2022-2025)**

Joinville, setembro de 2021.

SUMÁRIO

1 - IDENTIFICAÇÃO	7
2 METODOLOGIA DO PROCESSO DE ELABORAÇÃO DO PLANO MUNICIPAL DE ASSISTÊNCIA SOCIAL.....	12
3 INTRODUÇÃO	14
4 DIAGNÓSTICO PARA PLANO MUNICIPAL DE ASSISTÊNCIA SOCIAL 2022-2025	15
4.1 DADOS DO MUNICÍPIO.....	16
4.2 ASSISTÊNCIA SOCIAL	18
4.2.1 MAPEAMENTO E COBERTURA DA REDE PRESTADORA DE SERVIÇOS	18
4.2.1.1 REDE SOCIOASSISTENCIAL MUNICIPAL.....	18
4.2.1.2 RECURSOS HUMANOS POR OFERTA	24
4.2.2 HISTÓRICO DAS UNIDADES DE EXECUÇÃO PÚBLICA	34
4.2.2.1 SERVIÇO DE ACOLHIMENTO INSTITUCIONAL - CASA ABRIGO VIVA ROSA.....	35
4.2.2.2 SERVIÇO DE ACOLHIMENTO FAMILIAR - FAMÍLIAS ACOLHEDORAS	35
4.2.2.3 CENTRO DE REFERÊNCIA DE ASSISTÊNCIA SOCIAL - CREAS 1	35
4.2.2.4 CENTRO DE REFERÊNCIA DE ASSISTÊNCIA SOCIAL - CREAS 2	36
4.2.2.5 CENTRO DE REFERÊNCIA DE ASSISTÊNCIA SOCIAL - CREAS 3	36
4.2.2.6 CENTRO DE REFERÊNCIA ESPECIALIZADO PARA POPULAÇÃO EM SITUAÇÃO DE RUA - CENTRO POP	37
4.2.3 DADOS ADMINISTRATIVOS E FINANCEIROS	38
4.2.3.1 TERMOS DE PARCERIA/COLABORAÇÃO/CONTRATO DE GESTÃO - 2018/2019/2020	38
4.2.3.2 ORÇAMENTO - LDO - ORÇADO X REALIZADO - 2019/2020/2021	39
4.2.3.3 SETOR DE COMPRAS - 2019/2020/2021	39
4.2.3.4 MEDIDAS JUDICIAIS - 2020/2021	39
4.2.3.5 ORÇAMENTO DA POLÍTICA DE ASSISTÊNCIA SOCIAL - 2017 A 2021.....	40
4.2.4 CARACTERIZAÇÃO DA DEMANDA POTENCIAL PARA A ASSISTÊNCIA SOCIAL.....	40
4.2.4.1 DADOS GERAIS DO MACROTERRITÓRIO (MUNICÍPIO)	40
4.2.4.1.1 CADASTRO ÚNICO E PROGRAMA BOLSA FAMÍLIA - PBF - 2021	41
4.2.4.1.2 COLETORES DE MATERIAL RECICLÁVEL	41
4.2.4.1.3 BENEFÍCIO DE PRESTAÇÃO CONTINUADA - BPC - 2021.....	42
4.2.4.1.4 BENEFÍCIOS - 2019/2020.....	42
4.2.4.1.5 RISCO, VULNERABILIDADE E VIOLAÇÃO DE DIREITOS - 2019	43
4.2.4.1.6 PESSOAS EM SITUAÇÃO DE RUA - 2019/2020/2021.....	44
4.2.4.1.7 DEMANDAS ATENDIDAS/ACOLHIDAS E REPRIMIDAS POR PROTEÇÃO E OFERTA - 2019/2020/2021	44
4.2.4.1.7.1 PROTEÇÃO SOCIAL ESPECIAL - ALTA COMPLEXIDADE	44
4.2.4.1.7.2 PROTEÇÃO SOCIAL ESPECIAL - MÉDIA COMPLEXIDADE	45

4.2.4.1.7.3 PROTEÇÃO SOCIAL BÁSICA	45
4.2.4.1.8 OUTRAS DEMANDAS.....	46
4.2.4.2 DADOS DOS TERRITÓRIOS DE CRAS E DADOS BAIRRO A BAIRRO.....	47
4.2.4.2.1 CRAS ADHEMAR GARCIA.....	48
4.2.4.2.1.1 Histórico da Unidade	48
4.2.4.2.1.2 Dados do Cadastro Único e Programa Bolsa Família - PBF - 2021.....	49
4.2.4.2.1.3 Dados de Coletores de Material Reciclado - 2021.....	49
4.2.3.2.1.4 Dados do Benefício de Prestação Continuada - BPC - 2021	50
4.2.4.2.1.5 Dados de Risco, Vulnerabilidade e Violação de Direitos - 2019	50
4.2.4.2.1.6 Bairros do Território	51
4.2.4.2.1.6.1 Bairro Adhemar Garcia	51
4.2.4.2.1.6.2 Bairro Fátima	53
4.2.4.2.1.6.3 Bairro Jarivatuba	55
4.2.4.2.1.6.4 Bairro Ulysses Guimarães	57
4.2.4.2.2 CRAS AVENTUREIRO.....	59
4.2.4.2.2.1 Histórico da Unidade	59
4.2.4.2.2.2 Dados do Cadastro Único e Programa Bolsa Família - PBF - 2021.....	60
4.2.4.2.2.3 Dados de Coletores de Material Reciclado - 2021.....	60
4.2.4.2.2.4 Dados do Benefício de Prestação Continuada - BPC - 2021	61
4.2.4.2.2.5 Dados de Risco, Vulnerabilidade e Violação de Direitos - 2019	61
4.2.4.2.2.6 Bairros do Território	62
4.2.4.2.2.6.1 Bairro Aventureiro	62
4.2.4.2.2.6.2 Bairro Iririu.....	63
4.2.4.2.2.6.3 Bairro Vila Cubatão	65
4.2.4.2.3 CRAS COMASA	66
4.2.4.2.3.1 Histórico da Unidade	67
4.2.4.2.3.2 Dados do Cadastro Único e Programa Bolsa Família - PBF - 2021.....	67
4.2.4.2.3.3 Dados de Coletores de Material Reciclado - 2021.....	68
4.2.4.2.3.4 Dados do Benefício de Prestação Continuada - BPC - 2021	68
4.2.4.2.3.5 Dados de Risco, Vulnerabilidade e Violação de Direitos - 2019	69
4.2.4.2.3.6 Bairros do Território	69
4.2.4.2.3.6.1 Bairro Boa Vista.....	69
4.2.4.2.3.6.2 Bairro Comasa.....	71
4.2.4.2.3.6.3 Bairro Espinheiros.....	72
4.2.4.2.3.6.4 Bairro Jardim Iririu	74
4.2.4.2.3.6.5 Bairro Zona Industrial Tupy.....	75
4.2.4.2.4 CRAS FLORESTA.....	76
4.2.4.2.4.1 Histórico da Unidade	76
4.2.4.2.4.2 Dados do Cadastro Único e Programa Bolsa Família - PBF - 2021.....	77
4.2.4.2.4.3 Dados de Coletores de Material Reciclado - 2021.....	77
4.2.4.2.4.4 Dados do Benefício de Prestação Continuada - BPC - 2021	78
4.2.4.2.4.5 Dados de Risco, Vulnerabilidade e Violação de Direitos - 2019	79
4.2.4.2.4.6 Bairros do Território.....	80

2.4.2.4.6.1 Bairro América	80
4.2.4.2.4.6.2 Bairro Anita Garibaldi	81
4.2.4.2.4.6.3 Bairro Atiradores.....	83
4.2.4.2.4.6.4 Bairro Bucarein	84
4.2.4.2.4.6.5 Bairro Centro.....	86
4.2.4.2.4.6.6 Bairro Floresta.....	87
4.2.4.2.4.6.7 Bairro Glória.....	89
4.2.4.2.4.6.8 Bairro Guanabara.....	90
4.2.4.2.4.6.9 Bairro Itaum	92
4.2.4.2.4.6.10 Bairro Profipo.....	93
4.2.4.2.4.6.11 Bairro Saguacu	95
4.2.4.2.4.6.12 Bairro Santa Catarina.....	96
4.2.4.2.5 CRAS JARDIM PARAÍSO	98
4.2.4.2.5.1 Histórico da Unidade	98
4.2.4.2.5.2 Dados do Cadastro Único e Programa Bolsa Família - PBF - 2021.....	99
4.2.4.2.5.3 Dados de Coletores de Material Reciclado - 2021.....	99
4.2.4.2.5.4 Dados do Benefício de Prestação Continuada - BPC - 2021	100
4.2.4.2.5.5 Dados de Risco, Vulnerabilidade e Violação de Direitos - 2019	100
4.2.4.2.5.6 Bairros do Território	101
4.2.4.2.5.6.1 Bairro Bom Retiro	101
4.2.4.2.5.6.2 Bairro Jardim Paraíso.....	102
4.2.4.2.5.6.3 Bairro Jardim Sofia.....	104
4.2.4.2.6 CRAS MORRO DO MEIO	105
4.2.4.2.6.1 Histórico da Unidade	106
4.2.4.2.6.2 Dados do Cadastro Único e Programa Bolsa Família - PBF - 2021.....	106
4.2.4.2.6.3 Dados de Coletores de Material Reciclado - 2021.....	106
4.2.4.2.6.4 Dados do Benefício de Prestação Continuada - BPC - 2021	107
4.2.4.2.6.5 Dados de Risco, Vulnerabilidade e Violação de Direitos - 2019	107
4.2.4.2.6.6 Bairros do Território	108
4.2.4.2.6.6.1 Bairro Morro do Meio.....	108
4.2.4.2.6.6.2 Bairro Nova Brasília.....	110
4.2.4.2.6.6.3 Bairro São Marcos.....	112
4.2.4.2.7 CRAS PARANAGUAMIRIM	113
4.2.4.2.7.1 Histórico da Unidade	114
4.2.4.2.7.2 Dados do Cadastro Único e Programa Bolsa Família - PBF - 2021.....	114
4.2.4.2.7.3 Dados de Coletores de Material Reciclado - 2021.....	114
4.2.4.2.7.4 Dados do Benefício de Prestação Continuada - BPC - 2021	114
4.2.4.2.7.5 Dados de Risco, Vulnerabilidade e Violação de Direitos - 2019	115
4.2.4.2.7.6 Bairro do Território	116
4.2.4.2.7.6.1 Bairro Paranaguamirim.....	116
4.2.4.2.8 CRAS PARQUE GUARANI	117
4.2.4.2.8.1 Histórico da Unidade	117
4.2.4.2.8.2 Dados do Cadastro Único e Programa Bolsa Família - PBF - 2021.....	118

4.2.4.2.8.3 Dados de Coletores de Material Reciclado - 2021.....	118
4.2.4.2.8.4 Dados do Benefício de Prestação Continuada - BPC - 2021	118
4.2.4.2.8.5 Dados de Risco, Vulnerabilidade e Violação de Direitos - 2019	119
4.2.4.2.8.6 Bairros do Território	120
4.2.4.2.8.6.1 Bairro Boehmerwald	120
4.2.4.2.8.6.2 Bairro Itinga	122
4.2.4.2.8.6.3 Bairro João Costa	124
4.2.4.2.8.6.4 Bairro Parque Guarani	125
4.2.4.2.8.6.5 Bairro Petrópolis	127
4.2.4.2.9 CRAS PIRABEIRABA	129
4.2.4.2.9.1 Histórico da Unidade	129
4.2.4.2.9.2 Dados do Cadastro Único e Programa Bolsa Família - PBF - 2021.....	130
4.2.4.2.9.3 Dados de Coletores de Material Reciclado - 2021.....	130
4.2.4.2.9.4 Dados do Benefício de Prestação Continuada - BPC - 2021	131
4.2.4.2.9.5 Dados de Risco, Vulnerabilidade e Violação de Direitos - 2019	131
4.2.4.2.9.6 Bairros do Território	132
4.2.4.2.9.6.1 Bairro Costa e Silva	132
4.2.4.2.9.6.2 Bairro Dona Francisca	134
4.2.4.2.9.6.3 Bairro Pirabeiraba	135
4.2.4.2.9.6.4 Bairro Rio Bonito.....	136
4.2.4.2.9.6.4 Bairro Santo Antônio	138
4.2.4.2.9.6.5 Bairro Vila Nova	141
4.2.4.2.9.6.6 Bairro Zona Industrial Norte	138
4.3 CONSIDERAÇÕES DO DIAGNÓSTICO	142
5 MAPEAMENTO E COBERTURA DA REDE PRESTADORA DE SERVIÇOS	143
5.1 ORGANOGRAMA DA SECRETARIA DE ASSISTÊNCIA SOCIAL - SAS	147
6 DIRETRIZES DELIBERADAS PARA O MUNICÍPIO	147
7 OBJETIVOS.....	148
7.1 Objetivo geral.....	148
7.2 Objetivos específicos.....	148
8 PRIORIDADES, METAS E ESTRATÉGIAS PARA IMPLEMENTAÇÃO DO SUAS	149
8.1 GERÊNCIA DA UNIDADE DE PLANEJAMENTO E GESTÃO	149
8.2 GERÊNCIA DA UNIDADE DE PROTEÇÃO SOCIAL BÁSICA	155
8.3 GERÊNCIA DA UNIDADE DE PROTEÇÃO SOCIAL ESPECIAL.....	158
8.4 GERÊNCIA DA UNIDADE DE ADMINISTRAÇÃO E FINANÇAS	164
8.5 GERÊNCIA DA UNIDADE DE CIDADANIA E DIREITOS HUMANOS.....	165
8.5 CASA DE APOIO AOS CONSELHOS.....	168
8.7 CONSELHO TUTELAR	169
8.8 DELIBERAÇÕES DA CONFERÊNCIA MUNICIPAL DE ASSISTÊNCIA SOCIAL DE 2021	171

9 RESULTADOS E IMPACTOS ESPERADOS	173
10 RECURSOS MATERIAIS, HUMANOS E FINANCEIROS DISPONÍVEIS	174
10.1 RECURSOS MATERIAIS PERMANENTES.....	174
10.2 RECURSOS HUMANOS.....	180
10.2.1 Secretaria Municipal de Assistência Social	180
10.2.1.1 Gabinete.....	180
10.2.1.2 Gerência de Unidade de Administração e Finanças - GUAF	180
10.2.1.3 Gerência de Unidade de Proteção Social Básica - GUPSB.....	180
10.2.1.4 Gerência de Unidade de Proteção Social Especial - GUPSE.....	183
10.2.1.5 Gerência de Unidade de Planejamento e Gestão - GUPG	185
10.2.1.6 Gerência de Unidade de Cidadania e Direitos Humanos.....	185
10.2.1.7 Casa de Apoio aos Conselhos.....	186
10.2.1.8 Conselho Tutelar	186
10.3 RECURSOS FINANCEIROS	187
11 MECANISMO E FONTE DE FINANCIAMENTO	189
11.1 Planejamento orçamentário da Assistência Social	189
12 COBERTURA DA REDE PRESTADORA DE SERVIÇOS.....	189
13 INDICADORES DE MONITORAMENTO E AVALIAÇÃO	190
REFERÊNCIAS.....	191
APROVAÇÃO DO CMAS	192

1 - IDENTIFICAÇÃO**Prefeitura Municipal**

Município: Joinville

Nome do Gestor Municipal (Prefeito): Adriano Bornschein Silva

Porte do Município: Grande Porte

Endereço da Prefeitura

Rua: Av. Hermann August Lepper

Bairro: Saguapu

Número: 10

CEP: 89221-005

Telefone: 3431-3233

E-mail: gabinetedoprefeito@joinville.sc.gov.brSite: <https://www.joinville.sc.gov.br/>**Secretaria Municipal de Assistência Social**

Nome do Órgão Gestor (Secretaria): Secretaria de Assistência Social

Nome do Gestor Municipal (Secretário/a): Fabiana Ramos da Cruz Cardozo

Endereço da Secretaria

Rua: Dr. João Colin

Bairro: Santo Antônio

Número: 2.719

CEP: 89218-035

Telefone: (47) 3481-5250

E-mail: assistenciasocial@joinville.sc.gov.br**Plano Municipal de Assistência Social**

Vigência: 2022-2025

Período de elaboração: Março a Setembro de 2021

Responsáveis pela elaboração: Grupo de Trabalho Comissão de Elaboração do PMAS

Nome	Representatividade
Neide Mary Camacho Solon	SAS - Gabinete
Francieli Lopes do Nascimento	SAS - GUPSB
Jussara Spolaor	SAS - GUPSB
Patrícia da Silva Caetano	SAS - GUPSE
Paula Ortiz Conte	SAS - GUPSE
Tainá Wandelli Braga	SAS - GUPSE
Mônica Monich	SAS - GUPG
Rafael Rauber	SAS - GUPG

João Carlos Voos	SAS - GUAF
Michele Hames Durieux	SAS - GUAF
Ana Maria Cercal Pelegrini	SAS - GUGR/UCTDF
Maria da Penha Lage Camargo	SAS - GUGR/UCTDF
Robson Richard Duvoisin	UAC/Conselho Tutelar
Vanessa Giovanella	UAC/Conselho Tutelar
Karine Chaves	CMAS
Olinda Rezendes da Silva	CMAS
Reinaldo Pschaeidt Gonçalves	CMAS
Verônica Aparecida de Arruda Campos	Rede Socioassistencial Privada

Nome do responsável para contato: Jaciane G. dos Santos

Telefone: (47) 99924-95942

E-mail: jaciane.santos@joinville.sc.gov.br

Fundo Municipal de Assistência Social

Nome do Gestor do FMAS: Fabiana Ramos da Cruz Cardozo

Lei de Criação do FMAS: Lei Nº 5622, de 25 de setembro de 2006

CNPJ: 08.184.785/0001-01

Fontes de Recursos: (x) Federal (x) Estadual (x) Municipal

Conselho Municipal de Assistência Social

Nome do Presidente: Rute Bittencourt

Lei de Criação do CMAS: Lei n. 5.622, de 25 de setembro de 2006

Possui Secretaria Executiva: (x) Sim () Não

Nome do Secretário(a) Executivo(a): Daniella Maragno

O Secretário(a) Executivo(a) possui nível superior: (x) Sim () Não

Telefone: (47) 99757-6750

E-mail: cmasjoinville@gmail.com

Conselheiros Governamentais:

Nome	Representatividade
Titular: Sandro Minuzzo	Secretaria Municipal de Assistência Social
Suplente: Jussara Spolaor	
Titular: Deise Gomes	Secretaria Municipal de Assistência Social
Suplente: Bárbara Emanuelle Barboza	

Titular: Luciane Gamper Fagundes	Secretaria Municipal de Assistência Social
Suplente: Caroline Perovano Piva	
Titular: Dênio Murilo de Aguiar	Secretaria Municipal de Assistência Social
Suplente: Fátima Cristina dos Santos	
Titular: Rute Bittencourt	Secretaria Municipal de Assistência Social
Suplente: Fernanda Rossi Hagemann	
Titular: Sylvia de Pol Poniwas	Secretaria Municipal de Assistência Social
Suplente: Tainá Wandelli Braga	
Titular: Mirele Ap. Muniz Pereira	Secretaria Municipal de Habitação
Suplente: Paula Ortiz Conte	
Titular: Jaqueline Fornari	Secretaria Municipal de Saúde
Suplente: Heloísa Hoffmann	
Titular: Isabel Cristina Carvalho da Silva	Secretaria Municipal de Educação
Suplente: Mariane Dias	

Conselheiros da Sociedade Civil:

Nome	Representatividade
Titular: Guilove Augustin Payoute	Usuários ou Organizações de Usuários do SUAS
Suplente: Reinaldo Pschaeidt Gonçalves	
Titular: José Darci Machado Pereira	Usuários ou Organizações de Usuários do SUAS
Suplente: Arlete Gandolphi	
Titular: Maria Inês Barbosa	Usuários ou Organizações de Usuários do SUAS
Suplente:	
Titular: Olinda Rezendes da Silva	Trabalhadores do SUAS
Suplente: Flavia Tavane Soares	
Titular: Rosania Nürnberg	Trabalhadores do SUAS
Suplente: Andréia Alves da Silva	
Titular: Vera Lúcia Leão	Trabalhadores do SUAS
Suplente: Fernanda Muller	
Titular: Arlete das Neves Haas Furtado	Entidades prestadoras de serviço, de assessoramento ou de defesa de direitos
Suplente: Gislaine de Fátima Vieira	
Titular: Talyta Struck	Entidades prestadoras de serviço, de assessoramento ou de defesa de direitos
Suplente: Juliane Cristina da Silveira	
Titular: Verônica Aparecida de Arruda Campos	Entidades prestadoras de serviço, de assessoramento ou de defesa de direitos
Suplente: Luciene de Lima da Costa	

Ações desenvolvidas pelo CMAS, conforme suas atribuições:

- I. Definir as prioridades da Política de Assistência Social do Município, estabelecendo suas diretrizes e metas, em consonância com as deliberações da Conferência Municipal de Assistência Social, dos Conselhos Estadual e Nacional de Assistência Social e da legislação pertinente;
- II. Estabelecer estratégias de controle da execução da Política de Assistência Social do Município;
- III. Regulamentar, em caráter suplementar, as normas estabelecidas pelos Conselhos Estadual e Nacional de Assistência Social, de acordo com o art. 22, da Lei Federal nº 8.742, de 07 de dezembro de 1993;
- IV. Apreçar e aprovar o Plano Municipal de Assistência Social, elaborado pelo órgão gestor;
- V. Elaborar e aprovar o seu Regimento Interno;
- VI. Zelar pela efetivação do sistema descentralizado e participativo de Assistência Social;
- VII. Convocar ordinariamente, a cada 02 (dois) anos, ou extraordinariamente, por maioria absoluta de seus membros, a Conferência Municipal de Assistência Social, que terá a atribuição de avaliar a Política Municipal de Assistência Social e propor diretrizes para o aperfeiçoamento do sistema municipal, estabelecendo suas normas de funcionamento, em regulamento próprio;
- VIII. Fazer publicar em veículo oficial de informação do Município, extrato de suas atas e resoluções, bem como os demonstrativos das contas aprovadas do Fundo Municipal de Assistência Social;
- IX. Dar posse aos membros do Conselho Municipal de Assistência Social, a partir da instalação da primeira composição;
- X. Propor modificações nas estruturas do sistema municipal, que visem à promoção, proteção e defesa dos direitos dos usuários da Assistência Social;
- XI. Estimular e incentivar a atualização permanente dos servidores das instituições governamentais e não governamentais envolvidos com a Política de Assistência Social;
- XII. Aprovar o plano de educação permanente para os trabalhadores do Sistema Único de Assistência Social - SUAS;
- XIII. Acompanhar, avaliar e fiscalizar as ofertas socioassistenciais prestadas à população pelos órgãos públicos e organizações da sociedade civil no Município;
- XIV. Definir critérios de qualidade para o funcionamento das ofertas socioassistenciais no âmbito municipal;

- XV. Propor a formulação de estudos e pesquisas com vistas a identificar situações relevantes e aperfeiçoar a qualidade das ofertas socioassistenciais no âmbito municipal;
- XVI. Propor aos Conselhos Estadual e Nacional de Assistência Social e demais órgãos governamentais e não governamentais ofertas socioassistenciais, acompanhadas de seus respectivos financiamentos, de acordo com as demandas do Município e da região;
- XVII. Fixar normas para a inscrição no Conselho Municipal de Assistência Social;
- XVIII. Acompanhar as condições de acesso da população usuária, indicando as medidas pertinentes à correção de exclusões constatadas;
- XIX. Validar os instrumentos de gestão elaborados pelo órgão gestor municipal e pactuados nas Comissões Intergestores Bipartite e Tripartite - CIB e CIT;
- XX. Acompanhar, avaliar e fiscalizar a gestão dos recursos, bem como os impactos sociais e o desempenho das ofertas socioassistenciais do SUAS;
- XXI. Normatizar o funcionamento da rede socioassistencial e deliberar sobre cofinanciamento público direto e indireto;
- XXII. Participar da elaboração e deliberar sobre as propostas de Lei de Diretrizes Orçamentárias (LDO), Plano Plurianual e da Lei Orçamentária Anual (LOA), no que se refere à Assistência Social, bem como o planejamento e aplicação dos recursos destinados às ações de Assistência Social, nas suas respectivas esferas de governo, tanto os recursos próprios quanto os oriundos de outros entes federativos, alocados no respectivo fundo de Assistência Social;
- XXIII. Aprovar critérios de partilha de recursos em seu âmbito de competência, respeitados os parâmetros adotados na Lei Orgânica da Assistência Social - LOAS;
- XXIV. Aprovar o aceite da expansão dos serviços, programas e projetos socioassistenciais, objetos de cofinanciamento;
- XXV. Fiscalizar a gestão e execução dos recursos do Índice de Gestão Descentralizada do Programa Bolsa Família - IGD PBF e do Índice de Gestão Descentralizada do Sistema Único de Assistência Social - IGD SUAS;
- XXVI. Planejar e deliberar sobre os gastos de no mínimo 3% (três por cento) dos recursos do IGD PBF e do IGD SUAS, destinados ao desenvolvimento das atividades do Conselho;
- XXVII. Acompanhar, avaliar e fiscalizar a gestão do Programa Bolsa Família - PBF.

São atribuições do Conselho Municipal de Assistência Social em relação ao Fundo Municipal de Assistência Social:

- I. Aprovar o plano de aplicação dos recursos do Fundo;
- II. Estabelecer os parâmetros técnicos e as diretrizes para a aplicação dos recursos;
- III. Acompanhar e avaliar a execução, desempenho e resultados financeiros do Fundo;
- IV. Avaliar e aprovar os balancetes mensais e o balanço anual do Fundo;
- V. Solicitar, a qualquer tempo e a seu critério, as informações necessárias ao acompanhamento, ao controle e à avaliação das atividades a cargo do Fundo;
- VI. Mobilizar os diversos segmentos da sociedade no planejamento, execução e controle das ações do Fundo;
- VII. Fiscalizar as ofertas socioassistenciais, desenvolvidas com recursos do Fundo, requisitando, quando entender necessário, auditoria do Poder Executivo;
- VIII. Aprovar convênios, ajustes, acordos e contratos firmados com base em recursos do Fundo;
- IX. Publicar, em veículo oficial de divulgação, todas as resoluções do Conselho Municipal de Assistência Social, relativas ao Fundo.

O CMAS é a Instância de Controle Social do Programa Bolsa Família: (x) Sim () Não

2 METODOLOGIA DO PROCESSO DE ELABORAÇÃO DO PLANO MUNICIPAL DE ASSISTÊNCIA SOCIAL

O processo de elaboração do Plano Municipal iniciou-se com o estudo e análise dos seguintes instrumentos de gestão: Plano Decenal da Assistência Social (2016-2026), Pacto de Aprimoramento do SUAS, Plano Municipal (2018-2021), Plano Plurianual, Plano Municipal da Criança e do Adolescente, Deliberações da Conferência de Assistência Social.

Foram realizadas reuniões semanais entre os gestores municipais e com a participação da Secretaria Executiva do CMAS, organizadas em grupos, durante os meses de março e abril de 2021. Nos Grupos de Trabalho, foram debatidas questões relacionadas ao atual cenário da Política de Assistência Social, convergindo às metas, deliberações, indicadores e ações previstas nos instrumentos citados. A síntese do resultado dos trabalhos em grupos foi organizada em um único documento, buscando embasamento teórico para elaboração do Plano.

No mês de maio, a Secretaria de Assistência Social instituiu um grupo de trabalho (GT) formado por representantes de gestores e trabalhadores do SUAS das gerências da SAS, representantes do Conselho Municipal de Assistência Social e da rede socioassistencial privada,

iniciando, assim, a metodologia para elaboração do Plano Municipal de Assistência Social. Os encontros ocorreram de forma híbrida e foram organizadas da seguintes forma:

11/06/2021 - Apresentação sobre o SUAS: estrutura, eixos, objetivos e documentos balizadores da Política. Apresentação e discussão do quadro síntese dos instrumentos de gestão, já estudado por grupo anteriormente constituído. Foram sugeridos materiais para leitura e estudo do grupo. Debatida com o grupo a metodologia de elaboração do Plano Municipal. Dadas as contribuições do Grupo de Trabalho, os trabalhos em grupo foram avançando.

02/07/2021 - Apresentação para discussão do Grupo de Trabalho do Diagnóstico para Plano Municipal de Assistência Social 2022-2025 e mapeamento da rede elaborado pela Área de Vigilância Socioassistencial da SAS. Dadas as contribuições do grupo, o material apresentado foi reformulado e encaminhado ao GT.

09/07/2021 - Apresentação para discussão do Grupo de Trabalho do quadro de prioridades, ações estratégicas e metas da Gerência de Unidade de Planejamento e Gestão da SAS. Dadas as contribuições do grupo, o material apresentado foi reformulado e encaminhado ao GT.

16/07/2021 - Apresentação para discussão do Grupo de Trabalho do quadro de prioridades, ações estratégicas e metas da Gerência de Unidade de Proteção Social Básica da SAS. Dadas as contribuições do grupo, o material apresentado foi reformulado e encaminhado ao GT.

23/07/2021 - Apresentação para discussão do Grupo de Trabalho do quadro de prioridades, ações estratégicas e metas da Gerência de Unidade de Proteção Social Especial da SAS. Dadas as contribuições do grupo, o material apresentado foi reformulado e encaminhado ao GT.

06/08/2021 - Apresentação para discussão do Grupo de Trabalho do quadro de prioridades, ações estratégicas e metas da Casa de Apoio aos Conselhos e Conselho Tutelar. Dadas as contribuições do grupo, o material apresentado foi reformulado e encaminhado ao GT.

26/08/2021 - Apresentação para discussão do Grupo de Trabalho do quadro de prioridades, ações estratégicas e metas da Gerência de Unidade de Cidadania e Direitos Humanos da SAS e Gerência de Unidade de Administração e Finanças. Dadas as contribuições do grupo, o material apresentado foi reformulado e encaminhado ao GT.

27/08/2021 - Apresentação do esboço Geral do Plano Municipal ao Grupo de Trabalho e Gerências da SAS. O encontro ocorreu de forma híbrida. Cada item do Plano foi apresentado e discutido com os presentes. Houve sugestão e participação de todos. Dadas as contribuições do grupo, o material apresentado foi reformulado e encaminhado ao GT.

23/09/2021 - Apresentação do Plano Municipal de Assistência Social 2022-2025 em plenária do Conselho Municipal de Assistência Social.

3 INTRODUÇÃO

O Plano Municipal de Assistência Social apresentado a seguir, constitui o principal instrumento de gestão da Política de Assistência Social no município. Os instrumentos de gestão se caracterizam como ferramenta técnica e financeira da Política e do SUAS.

Os requisitos fundamentais para o desenvolvimento da política de Assistência Social foram estabelecidos no art. 30 da Lei Orgânica de Assistência Social (LOAS), como condição para os repasses de recursos aos Municípios, Estados e ao Distrito Federal, são: Conselho de Assistência Social, Fundo de Assistência Social e Plano de Assistência Social.

Importante mencionar que, no art. 52, a NOB/SUAS (2012) incluiu a necessidade da comprovação da aprovação do Plano de Assistência Social pelo Conselho e, para além, a elaboração do Plano deve ser discutida com a participação do controle social.

As mudanças necessárias, que se consubstanciam na Política Nacional de Assistência Social/2004, abrindo a perspectiva de implementação de um Sistema Único de Assistência Social - SUAS, possibilita a ressignificação desta política, investindo, sobretudo, na substituição do assistencialismo pelo paradigma da Proteção Social, da territorialização, da matricialidade sociofamiliar, colocando benefícios, serviços e programas voltados aos usuários, na perspectiva de desenvolvimento de capacidades, de convívio e socialização, de acordo com potencialidades e projetos pessoais e coletivos, ampliando, inclusive, sua participação.

Todas as normativas, de construção da Assistência Social como campo de definição política, consolidando uma política nacional por meio da efetivação de um sistema único, exigem práticas planejadas, baseadas em diagnósticos e estudos de realidade e desenvolvidas com monitoramento e avaliação sistemáticos e contínuos.

Assim sendo, o Plano Municipal de Assistência Social constitui-se como instrumento estratégico, possibilitando o ajuste das intervenções entre as esferas estaduais e municipais e sua coerência com a Política Nacional de Assistência Social.

Esse Plano contempla os seguintes itens: Conhecimento da realidade (estudos e diagnósticos); Mapeamento e cobertura da rede prestadora de serviços; Objetivos; Diretrizes e prioridades; Metas e previsão de custos; Financiamento; Monitoramento e Avaliação.

Pretende-se, assim, gerar um instrumento orientado pelas demandas sociais, identificadas pelos diferentes atores da política de Assistência Social (gestores, trabalhadores, usuários, organização da sociedade civil, controle social) e com caráter essencialmente técnico, que demonstra as intenções e prioridades da gestão para os próximos quatro anos. Sendo assim, frisamos a importância de acompanhar sua execução, as ações nele contidas e as metas definidas. Essa é uma responsabilidade pública e deve ser exercida pelos profissionais da Assistência Social, instâncias de controle social do SUAS, gestores, pelos usuários que necessitam dessa política e pela sociedade como um todo, permitindo a correção de rumos ao longo do processo.

4 DIAGNÓSTICO PARA PLANO MUNICIPAL DE ASSISTÊNCIA SOCIAL 2022-2025

O presente material é uma das etapas do Plano Municipal de Assistência Social de Joinville e intenta prestar-se de ponto de partida para a construção das prioridades de cada Área. Os dados e informações nele contidos foram extraídos das mais variadas fontes e, agregados ao conhecimento, próprio dos gestores e demais trabalhadores do SUAS, poderão auxiliar na leitura de realidade, identificando as situações de risco e vulnerabilidade no município, de forma territorializada, as quais, deverão ser objeto de proteção social e atenções específicas.

Na utilização dos dados e informações apresentados, há que se levar em conta o momento político vivenciado no país, que, entre outras questões, impossibilitou a ocorrência do Censo Demográfico no ano de 2020, para quando estava previsto. Esse é um fato de relevância para o momento, pois, diante disso, foi necessário utilizar dados defasados sobre o município.

4.1 DADOS DO MUNICÍPIO

A população de Joinville estimada pelo IBGE para 2020 foi de 597.658 habitantes, sendo que a população no último censo é de 515.288, tendo uma densidade demográfica (habitantes/km²) estimada em 457,58 (2010). A área do município (rural [6%] e urbana [94%]) é de 1.127,946 km².

Segundo IBGE/SEPUD (2017), a estimativa de população por bairro no ano de 2016 estaria distribuída conforme abaixo.

População no Município de Joinville			
Bairro	População	Bairro	População
Adhemar Garcia	10.255	Jardim Paraíso	18.559
América	12.451	Jardim Sofia	4.665
Anita Garibaldi	9.016	Jarivatuba	13.614
Atiradores	5.528	João Costa	13.883
Aventureiro	38.587	Morro do Meio	10.859
Boa Vista	18.390	Nova Brasília	14.158
Boehmerwald	17.932	Paranaguamirim	30.648
Bom Retiro	13.015	Parque Guarani	11.753
Bucarein	5.998	Petrópolis	14.776
Centro	5.483	Pirabeiraba Centro	4.586
Comasa	21.664	Profipo	4.885
Costa e Silva	30.313	Rio Bonito	6.893
Dona Francisca	584	Saguaçu	14.465
Espinheiros	9.216	Santa Catarina	6.695
Fátima	15.508	Santo Antônio	7.246
Floresta	19.881	São Marcos	2.928
Glória	11.414	Ulysses Guimarães	10.350
Guanabara	12.547	Vila Cubatão	1.097
Iririu	24.696	Vila Nova	24.325
Itaum	15.790	Zona Industrial Norte	3.384
Itinga	7.032	Zona Industrial Tupy	50
Jardim Iririu	25.153	Área Rural	19.373
População Total do Município			569.645

Fonte: IBGE, Estimativa 2016.

No quesito Trabalho e Rendimento, o IBGE estimou que o salário médio dos trabalhadores formais em 2019 era de 2,8 salários-mínimos, sendo que, a proporção de pessoas ocupadas, em relação ao total da população do município era de 42,2%.

Em 2010, Joinville apresentava uma taxa de escolarização de 97,3% na faixa etária de 6 a 14 anos. Referente à alfabetização e à escolarização da faixa etária de 25 anos ou mais, os dados apresentam-se conforme quadros a seguir.

Pessoas Alfabetizadas com 5 anos ou mais de Idade	
Grupos de Idade	Quantidade
5 a 9 anos	44.236
10 a 14 anos	68.776
15 a 19 anos	72.459
20 a 29 anos	15.8501
30 a 39 anos	139.367
40 a 49 anos	119.276
50 a 59 anos	82.326
60 anos ou mais	68.641
Total	753.582

Fonte: Adaptado de IBGE 2010.

Escolarização - Pessoas de 25 Anos ou mais de Idade	
Nível de Instrução	Quantidade
Sem instrução e fundamental incompleto	185.324
Fundamental completo e médio incompleto	95.466
Médio completo e superior incompleto	152.707
Superior completo	70.565
Não determinado	1.116
Total	505.178

Fonte: Adaptado de IBGE 2010.

Em 2019, a taxa de mortalidade infantil média na cidade era de 7.55 óbitos para 1.000 nascidos vivos. As internações devido a diarreias apresentavam-se de 0.2 para cada 1.000 habitantes e, em 2020, 74.9% dos domicílios contavam com esgotamento sanitário adequado: 60.4%, dos domicílios urbanos em vias públicas contavam com arborização, e, 48% dos domicílios urbanos em vias públicas possuíam urbanização adequada (presença de bueiro, calçada, pavimentação e meio-fio).

4.2 ASSISTÊNCIA SOCIAL

Apresentar-se-á a seguir dados da Política Municipal de Assistência Social que sejam relevantes para a construção do Plano de Assistência Social do Município, expondo a organização atual e apresentando dados que indiquem potenciais demandas para o próximo quadriênio.

4.2.1 MAPEAMENTO E COBERTURA DA REDE PRESTADORA DE SERVIÇOS

A apresentação dos dados a seguir pretende oportunizar o reconhecimento e localização da rede socioassistencial no município para que as informações sejam utilizadas junto aos dados das demandas potenciais, relacionando-se, então, demandas *versus* oferta e cobertura. Nesse sentido, deve-se observar a capacidade de resposta que a Política de Assistência Social possui em cada território, de modo que, no planejamento da Assistência Social para o próximo quadriênio, se apresente propostas de acordo com as reais necessidades territoriais. Colabora com essa afirmativa BRASIL (2008, p. 40) lembrando-nos que,

pelas [...] diretrizes, as atenções da Assistência Social se voltam a indivíduos e famílias sob situações similares de risco e vulnerabilidades, ou seja, para problemas coletivos e territorializados visando uma intervenção matricial e integral, os diagnósticos devem trazer uma identificação de áreas de maior incidência destes fatores, que merecerão estudos mais detalhados.

Ainda, chama-se atenção para o que apresenta o Volume 3 do Curso do CapacitaSUAS de 2008, que traz as Diretrizes para Elaboração dos Planos de Assistência Social. BRASIL (2008, p. 33), assim refere “As unidades territoriais de análise que compõem o processo de investigação não podem ser recortadas como mera paisagem que prescinde da ação humana, equipamentos e artefatos econômicos e sociais”. Sendo assim, o uso das informações a seguir serão de inestimável importância no processo de construção do presente Plano Municipal de Assistência Social.

4.2.1.1 REDE SOCIOASSISTENCIAL MUNICIPAL

A apresentação da rede socioassistencial de Joinville será apresentada na seguinte sequência: Proteção Social Especial de Alta complexidade, seguida da Proteção Social Especial de Média Complexidade e da Proteção Social Básica, isso porque a ênfase territorial será dada

no presente diagnóstico, aprofundando-se nas informações dos 9 (nove) Territórios de CRAS vigentes. Dentro de cada Proteção Social serão indicados os serviços ou programas socioassistenciais de execução pública e privada, separadamente.

No ano de 2021 a rede socioassistencial de Joinville está composta e disposta de acordo com o quadro abaixo:

PROTEÇÃO SOCIAL ESPECIAL			
PROTEÇÃO SOCIAL ESPECIAL DE ALTA COMPLEXIDADE			
EXECUÇÃO PÚBLICA			
SERVIÇO	UNIDADE	PÚBLICO	BAIRRO
Serviço de Acolhimento Institucional	Casa Abrigo Viva Rosa	Mulheres e seus filhos menores de 18 anos	(Sigiloso)
Serviço de Acolhimento Familiar - Famílias Acolhedoras	Famílias Acolhedoras	Crianças e Adolescentes - 0 a 17 anos	Floresta
EXECUÇÃO PRIVADA			
Serviço de Acolhimento Institucional para Crianças e Adolescentes	Associação Água da Vida - Casa Lar Emanuel	Crianças e Adolescentes de 0 a 17 anos	Jarivatuba
	Associação de Amigos das Crianças do Lar Abdon Batista - Casa Lar 01, 02, 03, 04 e 05		Bucarein
	Associação Ecos de Esperança - Casa Lar 01 e 03		Paranaguamirim
	Fundação 12 de Outubro - Casa Lar 01, 02 e 03		Saguaçu
Serviço de Acolhimento Institucional para Adultos e Famílias	Associação Beneficente Renascer	Adultos e Famílias	Iriú
	Associação Essência de Vida	Adultos e Famílias - Pessoas em Situação de Rua	Colégio Agrícola - Araquari
	Casa da Vó Joaquina	Adultos e Famílias	Ulysses Guimarães
Serviço de Acolhimento Institucional para Idosos	Associação Diocesana de Promoção Social - Adipros - Lar do Idoso Betânia	Idosos	Bucarein
	Instituição Bethesda - Ancianato Bethesda		Pirabeiraba
	Associação Lar Aconchego		Anita Garibaldi
Serviço de Acolhimento Institucional para Jovens e Adultos com Deficiência Ofertado em Residência Inclusiva	Instituto Priscila Zanette - Residência Inclusiva Unidade 01 e 02	Jovens e Adultos com deficiência	Anita Garibaldi
PROTEÇÃO SOCIAL ESPECIAL DE MÉDIA COMPLEXIDADE			
EXECUÇÃO PÚBLICA			
Serviço de Proteção e	CREAS 1	Indivíduos e	Itaum

Atendimento Especializado em Famílias e Indivíduos - PAEFI	CREAS 2	Famílias	Bucarein
	CREAS 3		América
Serviço de Proteção Social Especial para Pessoas com Deficiência, Idosas e suas Famílias - PCDI	CREAS 1	Pessoas com Deficiência, Idosas e Famílias	Itaum
	CREAS 3		América
Serviço de Proteção Social a Adolescentes em Cumprimento de Medida Socioeducativa (MSE) de Liberdade Assistida (LA) e de Prestação de Serviço à Comunidade (PSC)	CREAS 2	Adolescentes	Bucarein
Serviço Especializado para Pessoas em Situação de Rua	Centro de Referência Especializado para População em Situação de Rua - Centro Pop	Jovens, Adultos, Idosos e Famílias	Anita Garibaldi
Serviço Especializado em Abordagem Social	Centro de Referência Especializado para População em Situação de Rua - Centro Pop	Jovens, Adultos, Idosos e Famílias	Anita Garibaldi
EXECUÇÃO PRIVADA			
Serviço de Proteção Social Especial para Pessoas com Deficiência, Idosas e suas Famílias em Unidade Centro Dia	Associação de Pais e Amigos dos Excepcionais de Joinville - APAE	Pessoas com Deficiência de 18 a 59 anos	América

PROTEÇÃO SOCIAL BÁSICA			
EXECUÇÃO PÚBLICA			
SERVIÇO	UNIDADE	PÚBLICO	BAIRRO
Serviço de Proteção e Atendimento Integral à Família - PAIF	CRAS Adhemar Garcia	Indivíduos e Famílias	Adhemar Garcia
	CRAS Aventureiro		Aventureiro
	CRAS Comasa		Comasa
	CRAS Floresta		Floresta
	CRAS Jardim Paraíso		Jardim Paraíso
	CRAS Morro do Meio		Morro do Meio
	CRAS Paranaguamirim		Paranaguamirim
	CRAS Parque Guarani		Parque Guarani
	CRAS Pirabeiraba		Pirabeiraba
Serviço de Convivência e Fortalecimento de Vínculos - SCFV	CRAS Adhemar Garcia	Crianças e Adolescentes de 6 a 15 anos	Adhemar Garcia
	CRAS Aventureiro	Crianças e Adolescentes de 6 a 17 anos	Aventureiro

	CRAS Comasa	Crianças e Adolescentes de 6 a 15 anos; Idosos	Comasa
	CRAS Floresta	Crianças e Adolescentes de 6 a 17 anos	Floresta
	CRAS Jardim Paraíso	Crianças e Adolescentes de 6 a 15 anos; Idosos	Jardim Paraíso
	CRAS Morro do Meio	Crianças e Adolescentes de 6 a 15 anos; Idosos Intergeracional; Idosos	Morro do Meio
	CRAS Paranaguamirim	Crianças e adolescentes de 6 a 15 anos; Jovens e adultos de 18 a 59 anos; Idosos	Paranaguamirim
	CRAS Parque Guarani	Crianças e adolescentes de 6 a 15 anos; Idosos	Parque Guarani
	CRAS Pirabeiraba	Crianças e adolescentes de 6 a 15 anos; Idosos	Pirabeiraba
EXECUÇÃO PRIVADA			
Serviço de Convivência e Fortalecimento de Vínculos - SCFV	Assistência e Promoção Social Exército de Salvação - Centro Integrado João de Paula	Idosos	Glória
	Associação Centro Evangélico de Educação, Cultura e Assistência Social - CEEDUC	Crianças de 06 a 15 anos	Morro do Meio
	Associação Nutre - Núcleo de Trabalho RESGATTE	Crianças e Adolescentes de 06 a 15 anos	Morro do Meio
	Centro de Estudos e Orientação da Família - CENEF	Idosos	Bucarein
	Conselho Comunitário do Bairro Costa e Silva - CCCS	Idosos	Costa e Silva
	Fundação Padre Luiz Facchini - Pró Solidariedade e Vida	Crianças e Adolescentes de 6 a 17 anos	Itinga e Paranaguamirim
	Instituto Joinvillense de Educação e Assistência - Centro Educacional Dom Bosco	Crianças e Adolescentes de 6 a 15 anos	Saguaçu
	Instituto Priscila Zanette - IPZ	Crianças e Adolescentes de 6 a 17 anos	Boa Vista
	Legião da Boa Vontade - LBV	Crianças e Adolescentes de 06 a 15 anos; Adultos de 18 a 59 anos	Itaum
Programa Socioassistencial de Habilitação e Reabilitação para Pessoas com Deficiência e suas Famílias	Associação de Amigos do Autista - AMA	Pessoas com Deficiência de 0 a 17 anos	Bom Retiro
	Associação de Pais e Amigos dos Excepcionais de Joinville - APAE	Pessoas com Deficiência de todas as faixas etárias	Boa Vista
	Associação de Síndrome de Down de Joinville - ADESD	Pessoas com Deficiência de todas as faixas etárias	Bucarein
	Associação dos Deficientes Físicos	Pessoas com Deficiência	Boa Vista

	de Joinville - ADEJ	a partir dos 16 anos	
	Associação Joinvilense para Integração dos Deficientes Visuais - AJIDEVI	Pessoas com Deficiência de 3 a 60/65 anos	Floresta
	Associação para Integração Social de Crianças e Adolescentes Especiais - APISCAE	Pessoas com Deficiência de 12 a 59 anos	Anita Garibaldi
	Instituto Dona Anna de Reabilitação do Potencial Humano - IRPH	Crianças, adolescentes e adultos com deficiência	Nova Brasília
Programa de Promoção da Integração ao Mundo do Trabalho	Centro de Integração Empresa - Escola do Estado de Santa Catarina - CIEE	Adolescentes a partir de 14 anos e jovens de 18 a 24 anos	Centro
	Associação de Ensino Social Profissionalizante - ESPRO	Adolescentes e jovens de ambos os sexos, com idade entre 14 a 24 anos	Bucarein
	Instituto da Oportunidade Social - IOS	Jovens de 14 a 24 anos e pessoas com deficiência a partir de 16 anos	Centro

GERÊNCIA DE UNIDADE DE CIDADANIA E DIREITOS HUMANOS		
ÁREA	PÚBLICO	BAIRRO
Políticas para Mulheres e Direitos Humanos	Mulheres, migrantes, povos tradicionais, entre outros	Bucarein
Assessoria à Acessibilidade da Pessoa com Deficiência	Pessoas com deficiência	Bucarein
Segurança Alimentar e Nutricional - SAN	Munícipes	Bucarein
Casa de Apoio aos Conselhos	Munícipes	Bucarein
Conselho Tutelar	Munícipes	Centro

No mapa a seguir, apresenta-se a rede socioassistencial de modo georreferenciado.

4.2.1.2 RECURSOS HUMANOS POR OFERTA

As informações sobre Recursos Humanos contidas nos quadros a seguir, aliadas à rede socioassistencial anteriormente apresentada, servirão de norteamento sobre a capacidade das ofertas e a cobertura da Assistência Social nos territórios, devendo as Proteções discutirem sobre o tema em questão para elencar as ações e estratégias para ampliação e/ou adequação nos casos em que se fizer necessário.

PROTEÇÃO SOCIAL ESPECIAL		
PROTEÇÃO SOCIAL ESPECIAL DE ALTA COMPLEXIDADE		
RECURSOS HUMANOS DISPONÍVEIS		
EXECUÇÃO PÚBLICA		
Unidade	Trabalhadores SUAS/Função	Qtidade
Famílias Acolhedoras	Agente Administrativo(a)*	01
	Assistente Administrativo(a)*	01
	Assistente Social*	02
	Coordenador(a)*	01
	Motorista*	02
	Psicólogo(a)*	02
	<i>*Trabalhadores compartilhados com outra Unidade/Serviço (Casa Abrigo).</i>	
Casa Abrigo Viva Rosa	Cozinheira	04
	Educador(a)	14
	Agente Administrativo(a)*	01
	Assistente Administrativo(a)*	01
	Assistente Social*	02
	Coordenador(a)*	01
	Motorista*	02
	Psicólogo(a)*	01
<i>*Trabalhadores compartilhados com outra Unidade/Serviço (SAF).</i>		
EXECUÇÃO PRIVADA		
Lar Emanuel	Auxiliar Administrativo	01
	Assistente Social	01
	Auxiliar de Serviços Gerais	01
	Coordenador(a)	01
	Cuidador(a) Residente	04
	Monitor(a)	01
	Motorista	01
	Psicólogo(a)	01
Lar Abdon Batista - Casa Lar 01	Administrador*	01
	Assistente Social*	01
	Assistente Administrativo*	01

	Auxiliar Administrativo*	02
	Auxiliar de Cozinha*	01
	Auxiliar de Serviços Gerais*	07
	Coordenador(a)*	01
	Cozinheira*	01
	Educador(a) Social Auxiliar/Monitor(a)	05
	Motorista*	01
	Psicólogo(a)*	01
	<i>*Trabalhadores compartilhados com outra Unidade.</i>	
Lar Abdon Batista - Casa Lar 02	Administrador*	01
	Assistente Administrativo*	01
	Assistente Social*	01
	Auxiliar Administrativo*	02
	Auxiliar de Cozinha*	01
	Auxiliar de Serviços Gerais*	07
	Coordenador(a)*	01
	Cozinheira*	01
	Educadora Social Auxiliar/Monitora	04
	Educadora Social Residente/Mãe Social	01
	Motorista*	01
	Psicóloga*	01
	<i>*Trabalhadores compartilhados com outra Unidade.</i>	
Lar Abdon Batista - Casa Lar 03	Administrador*	01
	Assistente Administrativo*	01
	Assistente Social*	01
	Auxiliar Administrativo*	02
	Auxiliar de Cozinha*	01
	Auxiliar de Serviços Gerais*	07
	Coordenador(a)*	01
	Cozinheira*	01
	Educadora Social Auxiliar/Monitora	04
	Educadora Social Residente/Mãe Social	01
	Motorista*	01
	Psicólogo(a)*	01
	<i>*Trabalhadores compartilhados com outra Unidade.</i>	
Lar Abdon Batista - Casa Lar 04	Administrador*	01
	Assistente Administrativo*	01
	Assistente Social*	01
	Auxiliar Administrativo*	02
	Auxiliar de Cozinha*	01
	Auxiliar de Serviços Gerais*	07
	Coordenador(a)*	01
	Cozinheira*	01

	Educadora Social Auxiliar/Monitora	03
	Educadora Social Residente/Mãe Social	01
	Motorista*	01
	Psicóloga*	01
	<i>*Trabalhadores compartilhados com outra Unidade.</i>	
Lar Abdon Batista - Casa Lar 05	Administrador*	01
	Assistente Administrativo*	01
	Assistente Social*	01
	Auxiliar Administrativo*	02
	Auxiliar de Cozinha*	01
	Auxiliar de Serviços Gerais*	07
	Coordenadora*	01
	Cozinheira*	01
	Educadora Social Auxiliar/Monitora	04
	Educadora Social Residente/Mãe Social	01
	Motorista*	01
	Psicóloga*	01
		<i>*Trabalhadores compartilhados com outra Unidade.</i>
Ecos de Esperança - Casa Lar 01	Assistente Administrativo	01
	Auxiliar de Cuidador/Educador	01
	Assistente Social*	01
	Coordenador(a)*	01
	Cuidadora/Educadora residente	01
	Monitor(a) Noturno(a)	01
	Motorista*	01
	Pedagogo(a)*	01
	Psicólogo(a)*	01
	<i>*Trabalhadores compartilhados com outra Unidade.</i>	
Ecos de Esperança - Casa Lar 03	Assistente Administrativo	01
	Auxiliar de Cuidador/Educador	01
	Assistente Social*	01
	Coordenador(a)*	01
	Cuidadora/Educadora residente	01
	Monitor(a) Noturno(a)	01
	Motorista*	01
	Pedagogo(a)*	01
	Psicólogo(a)*	01
	<i>*Trabalhadores compartilhados com outra Unidade.</i>	
Fundação 12 - Casa Lar 01	Assistente Social*	01
	Auxiliar de Cuidador/Educador	01
	Coordenador(a)*	01
	Cuidadora/Educadora residente	01
	Cuidador(a)/Educador(a)	01

	Pedagogo(a)*	01
	Psicólogo(a)*	01
	<i>*Trabalhadores compartilhados com outra Unidade.</i>	
Fundação 12 - Casa Lar 02	Assistente Social*	02
	Auxiliar de Cuidador/Educador	02
	Coordenador(a)*	01
	Cuidadora/Educadora residente	01
	Cuidador(a)/Educador(a)	01
	Pedagogo(a)*	01
	Psicólogo(a)*	01
	<i>*Trabalhadores compartilhados com outra Unidade.</i>	
Fundação 12 - Casa Lar 03	Assistente Administrativo	01
	Assistente Social*	02
	Auxiliar de Cuidador/Educador	01
	Coordenador(a)*	01
	Cuidadora/Educadora residente*	02
	Pedagogo(a)*	01
	Psicólogo(a)*	02
	<i>*02 Assistente Sociais, 01 Coordenadora, 01 Pedagoga, 01 Cuidadora Residente e 01 Psicóloga compartilhados com outra Unidade.</i>	
Renacer	Assistente Social	01
	Auxiliar de Cuidador(a)	01
	Coordenador(a)	01
	Cuidador(a)	01
	Psicólogo(a)	01
Essência de Vida	Assistente Administrativo	01
	Assistente Social	01
	Coordenador(a)	01
	Monitor(a)	02
	Psicólogo(a)	01
Casa da Vó Joaquina	Assistente Social	01
	Auxiliar Administrativo	02
	Auxiliar Educador/Monitor Social	04
	Coordenador(a)	01
	Cozinheiro(a)	03
	Educador/Monitor Social	03
	Psicólogo(a)	02
	Profissional de Serviços Gerais	02
Lar do Idoso Betânia	Assistente Administrativo	04
	Assistente Social	01
	Cozinheira/Auxiliar Cozinha/Copeira	05
	Coordenador(a)	01
	Lavadeira/Passadeira	02

	Motorista	01	
	Profissional de Cuidados Diretos	18	
	Psicólogo(a)	05	
	Terapeuta Ocupacional	01	
	Zeladora	01	
Ancianato Bethesda	Administrador	01	
	Assistente Social	01	
	Cozinheira	01	
	Cuidador(a)	02	
	Higienização	02	
	Lavanderia	01	
	Profissional para desenvolvimento de atividades socioculturais	01	
	Psicólogo(a)	01	
Associação Lar Aconchego	Assistente Social	01	
	Auxiliar de Serviços Gerais	01	
	Coordenador(a)	01	
	Cuidador(a)	06	
	Cozinheira	01	
	Psicólogo(a)	01	
IPZ - Residência Inclusiva 01	Assistente Social*	01	
	Auxiliar de Cuidador	03	
	Coordenadora*	01	
	Cozinheira	01	
	Cuidador(a)	06	
	Motorista*	01	
	Psicóloga*	01	
	Terapeuta Ocupacional	01	
	Zeladora	01	
	<i>*Trabalhadores compartilhados com outra Unidade.</i>		
IPZ - Residência Inclusiva 02	Assistente Social*	01	
	Auxiliar de Cuidador	04	
	Coordenador*	01	
	Cozinheira	02	
	Cuidador	03	
	Motorista*	01	
	Psicóloga*	01	
	Terapeuta Ocupacional	01	
	Zeladora	01	
	<i>*Trabalhadores compartilhados com outra Unidade.</i>		
PROTEÇÃO SOCIAL ESPECIAL DE MÉDIA COMPLEXIDADE			
EXECUÇÃO PÚBLICA			
Unidade	Oferta/ Área	Trabalhadores SUAS/Função	Qtidade
CREAS 1	CREAS	Agente Administrativo(a)	04

		Coordenador(a)	01
		Cozinheira	02
		Educador(a)	04
	PAEFI	Assistente Social	05
		Psicólogo(a)	06
	PAEFI/PCDI	Assistente Social	01
	PCDI	Assistente Social	03
		Psicólogo(a)	03
		Terapeuta Ocupacional	01
CREAS 2	CREAS	Agente Administrativo(a)	03
		Assistente Administrativo(a)	01
		Coordenador(a)	01
		Cozinheira	02
	MSE	Assistente Social	03
		Educador(a)	04
		Pedagogo(a)	01
		Psicólogo(a)	03
	PAEFI	Assistente Social	06
		Auxiliar de Educador	01
		Educador(a)	03
		Pedagogo(a)	01
Psicólogo(a)		08	
CREAS 3	CREAS	Agente Administrativo(a)	02
		Coordenador(a)	01
		Cozinheira	02
		Educador(a)	03
	PAEFI	Assistente Social	07
		Psicólogo(a)	06
	PAEFI/PCDI	Assistente Social	01
		Psicólogo(a)	01
	PCDI	Assistente Social	02
		Psicólogo(a)	02
		Terapeuta Ocupacional	01
	Centro POP	Centro POP	Agente Administrativo(a)
Coordenador(a)			01
Serviço Especializado para População em Situação de Rua		Assistente Social	01
		Cozinheira	02
		Educador(a)	08
		Psicólogo(a)	02
Serviço Esp. em Abordagem Social		Assistente Social	01
		Educador(a)	04
EXECUÇÃO PRIVADA			

Unidade	Trabalhadores SUAS/Função	Qtidade
APAE - Centro Dia	Assistente Social	01
	Coordenador(a)	01
	Cuidador(a)	10
	Motorista*	02
	Psicólogo(a)	01
	Servente	01
	Terapeuta Ocupacional	01
<i>*Trabalhadores compartilhados com outra Unidade.</i>		

PROTEÇÃO SOCIAL BÁSICA			
RECURSOS HUMANOS DISPONÍVEIS			
EXECUÇÃO PÚBLICA			
Unidade	Oferta/ Área	Trabalhadores SUAS/Função	Qtidade
CRAS Adhemar Garcia	CRAS	Agente Administrativo(a)	03
		Assistente Administrativo(a)	01
		Coordenador(a)	01
		Cozinheira	02
	PAIF	Assistente Social	03
	PAIF/SCFV	Psicólogo(a)	01
	SCFV	Educador(a)	02
CRAS Aventureiro	CRAS	Agente Administrativo(a)	03
		Assistente Administrativo(a)	01
		Coordenador(a)	01
		Cozinheira	02
	CRAS/SCFV	Auxiliar de Educador	01
		Educador(a)	02
	PAIF/SCFV	Assistente Social	03
Psicólogo(a)		02	
CRAS Comasa	CRAS	Agente Administrativo(a)	02
		Assistente Administrativo(a)	02
		Coordenador(a)	01
		Cozinheira	02
		Educador(a)	01
	PAIF	Assistente Social	01
		Psicólogo(a)	02
	PAIF/SCFV	Assistente Social	02
SCFV	Educador(a)	02	
CRAS Floresta	CRAS	Agente Administrativo(a)	01
		Assistente Administrativo(a)	02
		Auxiliar de Educador	01
		Coordenador(a)	01

		Cozinheira	02
	CRAS/SCFV	Educador(a)	02
	PAIF	Assistente Social	03
		Terapeuta Ocupacional	01
	PAIF/SCFV	Psicólogo(a)	01
	SCFV	Educador(a)	01
CRAS Jardim Paraíso	CRAS	Agente Administrativo(a)	02
		Assistente Administrativo(a)	02
		Coordenador(a)	01
		Cozinheira	03
	PAIF	Assistente Social	03
		Psicólogo(a)	02
	PAIF/SCFV	Terapeuta Ocupacional	01
SCFV	Auxiliar de Educador	01	
	Educador(a)	02	
CRAS Morro do Meio	CRAS	Agente Administrativo(a)	02
		Coordenador(a)	01
		Cozinheira	01
		Educador(a)	02
	PAIF/SCFV	Assistente Social	04
		Psicólogo(a)	02
	SCFV	Educador(a)	03
CRAS Paranaguamirim	CRAS	Agente Administrativo(a)	02
		Assistente Administrativo(a)	01
		Coordenador(a)	01
		Cozinheira	02
		Telefonista	01
	PAIF	Assistente Social	01
	PAIF/SCFV	Assistente Social	02
		Psicólogo(a)	01
SCFV	Educador(a)	03	
CRAS Parque Guarani	CRAS	Agente Administrativo(a)	01
		Assistente Administrativo(a)	03
		Coordenador(a)	01
		Cozinheira	02
		Educador(a)	01
	CRAS/SCFV	Educador(a)	01
	CRAS/SCFV/ PAIF	Assistente Social	02
		Educador(a)	01
		Pedagogo(a)	01
Psicólogo(a)		02	
CRAS	CRAS	Agente Administrativo(a)	02

Pirabeiraba		Assistente Administrativo(a)	02
		Coordenador(a)	01
		Cozinheira	02
	PAIF	Assistente Social	01
		Psicólogo(a)	01
	PAIF/SCFV	Assistente Social	02
		Psicólogo(a)	01
SCFV	Educador(a)	02	
EXECUÇÃO PRIVADA			
Unidade	Trabalhadores SUAS/Função		Qtidade
Exército de Salvação	Técnico de Referência (Assistente Social)		01
	Educador		01
CEEDUC	Educador Social		02
	Técnico de Referência (Assistente Social)		01
RESGATTE	Auxiliar de Educador Social		01
	Coordenador de Projetos Sociais		01
	Educador Social		01
	Técnico de Referência (Psicóloga)		01
CENEF	Assistente Administrativa/Secretária		02
	Educador Social/Professor(a) Educação Física		02
	Psicólogo(a)		01
	Técnico de Referência (Psicóloga)		01
CCCS	Educador Social		01
	Profissional de Serviços Gerais/Zeladora		02
	Técnico de Referência (Psicóloga)		01
Fundação Padre Luiz Facchini (Itinga)	Auxiliar Administrativo		01
	Cozinheira		01
	Educador(a) Social/Orientador(a) Social		04
	Técnico de Referência (Psicóloga)		01
Fundação Padre Luiz Facchini (Paranaguamirim)	Educador(a) Social		03
	Técnico de Referência (Assistente Social)		01
	Zelador(a)		01
Centro Educacional Dom Bosco	Educador(a) Social		01
	Técnico de Referência (Assistente Social)		01
IPZ - SCFV	Auxiliar de Equipe Técnica		01
	Educador(a) Social		01
	Técnico de Referência (Psicóloga)		01
LBV	Auxiliar de Cozinha		01
	Auxiliar de Serviços Gerais/Auxiliar Operacional		02
	Educador(a) Social		01
	Gestor Social		01
	Técnico de Referência (Assistente Social)		01

AMA	Assistente Social	01
	Coordenador Administrativo Financeiro	01
	Coordenadora Pedagógica	01
	Psicólogo	01
	Terapeuta Ocupacional	01
	Terapeuta Ocupacional e Coordenadora Técnica	01
APAE - PHR	Assistente Social	01
	Cozinheira	01
	Motorista	01
	Recepcionista	01
	Servente	01
	Terapeuta Ocupacional	01
ADESD	Assistente Social	01
	Educador(a) Social	01
	Psicóloga	01
	Terapeuta Ocupacional	01
AJIDEVI	Assistente Social	01
	Assistente Administrativo	01
	Auxiliar Administrativo	01
	Auxiliar de Serviços Gerais	01
	Terapeuta Ocupacional	01
APISCAE	Assistente Social	01
	Pedagogo(a)	01
	Psicólogo(a)	01
	Terapeuta Ocupacional	01
IRPH	Assistente Social	01
	Pedagogo(a)	01
	Psicólogo(a)	01
	Terapeuta Ocupacional	01
CIEE	Assistente Social	01
	Educador(a) Social	02
	Psicólogo(a)	02
ESPRO	Assistente Social	01
	Educador(a) Social	01
IOS	Assistente Social	01
	Coordenador(a)	01
	Pedagogo(a)	01

GERÊNCIA DE UNIDADE DE CIDADANIA E DIREITOS HUMANOS		
Ação	Trabalhadores SUAS/Função	Qtidade
Políticas para Mulheres e	Agente Administrativo(a)	01

Direitos Humanos	Coordenador(a)	01
Assessoria à Acessibilidade da Pessoa com Deficiência	Coordenador(a)	01
Segurança Alimentar e Nutricional - SAN	Agente Administrativo(a)	02
	Auxiliar de Educador(a)	01
	Coordenador(a)	01
	Educador(a)	01
	Nutricionista	02
Casa de Apoio aos Conselhos	Agente Administrativo(a)	05
	Assistente Social	05
	Assistente Administrativo(a)	01
	Coordenador(a)	01
	Pedagoga	01
	Secretária Executiva	01
	Telefonista	01
Conselho Tutelar	Agente Administrativo(a)	04
	Condutor de veículo automotor	06
	Conselheiro Tutelar	15
	Coordenador(a)	01
	Telefonista	01

O Quadro de vagas da SAS, atualmente, é de 588 servidores, a lotação é de 450 servidores e a previsão da Lei de Diretrizes Orçamentárias (LDO) 2022 é de ampliação de mais 209 vagas.

4.2.2 HISTÓRICO DAS UNIDADES DE EXECUÇÃO PÚBLICA

A seguir, serão apresentados dados sobre as unidades onde são executadas as ofertas socioassistenciais públicas, de modo que, no decorrer da construção do PMAS as informações eventualmente contribuam na avaliação sobre cobertura e adequação das unidades para a execução dos serviços que se propõem a executar.

Observe-se que, mais uma vez, a apresentação se dará com início na Proteção Social Especial de Alta Complexidade, seguida da Proteção Social Especial de Média Complexidade e encerrando com a Proteção Social Básica, que receberá, em item posterior, dados mais amplos, compilados por territórios de CRAS e por bairros.

4.2.2.1 SERVIÇO DE ACOLHIMENTO INSTITUCIONAL - CASA ABRIGO VIVA ROSA

A Casa Abrigo Viva Rosa, instituída em 26/07/2001 pela Lei nº 4.380, procedeu a seu primeiro acolhimento no dia 20 de setembro de 2004. A unidade localiza-se em terreno da prefeitura, em local distante e discreto. O imóvel é próprio, ampliado com Recurso Federal através da Secretaria de Políticas para Mulheres. O Serviço abrange todo o município de Joinville. A estrutura física compõe-se de 01 sala de atendimento, 03 banheiros, 01 cozinha, 01 refeitório, 01 sala de TV, 06 dormitórios, 01 dispensa, 01 depósito e 01 lavanderia.

Dados de histórico e estrutura física construídos pela Unidade e validados pela respectiva Gerência.

4.2.2.2 SERVIÇO DE ACOLHIMENTO FAMILIAR - FAMÍLIAS ACOLHEDORAS

O Serviço de Acolhimento Familiar - Famílias Acolhedoras foi criado pela Lei Municipal nº 5.998 de 30 de novembro de 2007. A referida lei foi alterada em 2015 pela Lei Municipal nº 7945 de 23 de janeiro de 2015. Em 2020 foi sancionada a lei nº 8.837, de 24 de julho de 2020, de reformulação do serviço. Os primeiros atendimentos ocorreram na Rua Urussanga, 554, bairro Bucarein, em apartamento anexo ao Lar Abdon Batista, no primeiro andar; em 2010, o Serviço mudou-se para outro apartamento no piso superior; em agosto de 2014, ocorreu a mudança para sede atual, rua Virgínia Ferreira Gomes, 277, bairro Floresta. A oferta abrange todos os bairros do Município de Joinville. O imóvel atual é próprio, contando com 01 sala de atendimento, 02 banheiros, 01 cozinha, 01 lavanderia, 02 salas para equipe técnica (01 sala lúdica) e 01 sala para administrativo e coordenação.

Dados de histórico e estrutura física construídos pela Unidade e validados pela respectiva Gerência.

4.2.2.3 CENTRO DE REFERÊNCIA DE ASSISTÊNCIA SOCIAL - CREAS 1

O início efetivo do trabalho do CREAS 1, no atual endereço, rua Vereador Alfredo Zimmermann, 174, bairro Itaum ocorreu em setembro de 2016. Anteriormente, o Serviço funcionava em imóvel locado, na Rua República da China, Bairro Floresta. Em 2016, foi realizada mudança para local próprio, sendo este de fácil acesso à população e centralizado em relação aos bairros de abrangência do CREAS. Em 2020, com a criação do terceiro Conselho Tutelar na cidade de Joinville, foi realizado a reordenamento dos bairros atendidos pelo PAEFI, sendo que atualmente fazem parte da área de abrangência do CREAS 1 os bairros Anita Garibaldi, Atiradores, Boehmerwald, Costa e Silva, Floresta, Glória, Itaum, Itinga, Morro do Meio, Nova

Brasília, Profipo, Santa Catarina, Santo Antônio, São Marcos e Vila Nova. O PCDI atende os bairros Adhemar Garcia, Anita Garibaldi, Boa Vista, Boehmerwald, Bucarein, Comasa, Espinheiros, Fátima, Floresta, Guanabara, Itaum, Itinga, Jarivatuba, João Costa, Morro do Meio, Nova Brasília, Paranaguamirim, Parque Guarani, Petrópolis, Profipo, Santa Catarina, São Marcos, Ulysses Guimarães, Vila Nova e Zona Industrial Tupy. A estrutura física do imóvel conta com recepção, espaço lúdico, 02 banheiros para os usuários, 02 banheiros para os técnicos, 02 salas de atendimento individual, 02 salas para os técnicos, 01 sala de grupo e reuniões, 01 sala para coordenação e agentes administrativos, 01 cozinha e espaço externo.

Dados de histórico e estrutura física construídos pela Unidade e validados pela respectiva Gerência.

4.2.2.4 CENTRO DE REFERÊNCIA DE ASSISTÊNCIA SOCIAL - CREAS 2

Segundo registro no Censo SUAS, o início efetivo do trabalho no CREAS 2 deu-se em 30/06/2010. A unidade está localizada em região central e de fácil acesso para a utilização do transporte coletivo, motivos de escolha para funcionamento do Serviço, sito à Avenida Coronel Procópio Gomes, 830, bairro Bucarein. Com a implantação do terceiro Conselho Tutelar houve a redistribuição territorial dos três equipamentos de CREAS e a alteração dos nomes. Considerando a análise dos dados referentes ao atendimento prestado nos CREAS de Joinville e visando facilitar o processo de articulação entre as equipes e os Conselhos Tutelares, maior encaminhador das demandas dos CREAS, adotou-se os mesmos territórios. Sendo assim, houve a ampliação da cobertura do território do CREAS 2 que passou a atender o bairro Petrópolis; o CREAS Bucarein passou a denominar-se CREAS 2. O PAEFI da unidade atende os bairros Adhemar Garcia, Bucarein, Fátima, Guanabara, Jarivatuba, João Costa, Paranaguamirim, Parque Guarani, Petrópolis e Ulysses Guimarães. O Serviço de MSE abrange todo o município de Joinville. O imóvel da unidade é alugado, contando com 01 recepção, 01 sala administrativa, 01 cozinha, 01 refeitório, 02 salas de equipe técnica, 01 sala para grupos, 01 sala lúdico-pedagógica, 5 salas de atendimento, 1 sala de coordenação e administrativo, 01 ambiente externo para atividades de convívio, 01 sala arquivo e 04 banheiros.

Dados de histórico e estrutura física construídos pela Unidade e validados pela respectiva Gerência.

4.2.2.5 CENTRO DE REFERÊNCIA DE ASSISTÊNCIA SOCIAL - CREAS 3

O CREAS 3 foi inaugurado no atual endereço no mês de março de 2011, data de início efetivo do trabalho da unidade. Inicialmente, o CREAS localizava-se na Rua Urussanga, 442, bairro Bucarein; pouco tempo depois da inauguração, o CREAS Norte mudou para o atual

endereço, rua Almirante Tamandaré, 222, bairro América, com imóvel adequado e localização mais próxima de seus usuários. A unidade está localizada em região de fácil acesso, com transporte coletivo, próximo ao terminal Norte de ônibus, facilitando o deslocamento dos usuários dos diversos bairros atendidos; o imóvel é amplo e arejado, adequado ao Serviço nele oferecido. Com a implantação do Conselho Tutelar 3, a partir de 10/01/2020, a SAS realizou o reordenamento dos CREAS, seguindo a mesma divisão dos Conselhos Tutelares, onde houve a redistribuição dos bairros, a fim de assemelhar o número de atendimentos e a efetividade dos mesmos em cada unidade. Houve a mudança de nomenclatura de CREAS Norte, passando a denominar-se CREAS 3. Atualmente, o território da unidade abrange os bairros América, Aventureiro, Boa Vista, Bom Retiro, Centro, Comasa, Dona Francisca, Espinheiros, Iririu, Jardim Iririu, Jardim Paraíso, Jardim Sofia, Pirabeiraba, Rio Bonito, Saguacu, Vila Cubatão, Zona Industrial Norte e Zona Industrial Tupy para os atendimentos do PAEFI. Os bairros América, Atiradores, Aventureiro, Bom Retiro, Centro, Costa e Silva, Distrito Industrial Norte, Dona Francisca, Gloria, Iririu, Jardim Iririu, Jardim Paraíso, Jardim Sofia, Pirabeiraba, Rio Bonito, Saguacu, Santo Antônio e Vila Cubatão são atendidos no PCDI. O atual imóvel é alugado, com estrutura física composta por 01 recepção, 01 sala de espera, 02 salas administrativas, 01 cozinha com refeitório, 03 salas de equipe técnica, 01 sala lúdico-pedagógica, 04 salas de atendimento, 01 sala de coordenação, 01 ambiente externo para atividades de convívio, 01 sala arquivo, 05 banheiros, 02 vagas de estacionamento para idosos e pessoas com deficiência.

Dados de histórico e estrutura física construídos pela Unidade e validados pela respectiva Gerência.

4.2.2.6 CENTRO DE REFERÊNCIA ESPECIALIZADO PARA POPULAÇÃO EM SITUAÇÃO DE RUA - CENTRO POP

De acordo com arquivos e registros encontrados no diretório PMJ/SAS/Centro Pop, na forma de oferta de serviço, o Centro de Referência Especializado para População em Situação de Rua - CENTRO POP e Serviço Especializado em Abordagem Social - SEAS iniciou-se em 2002/2003. O Serviço destinado para população em situação de rua em Joinville transitou em duas sedes com início em 2002, quando era ofertado em uma sala situada no prédio da Secretaria de Assistência Social, na Avenida Coronel Procópio Gomes, 749, bairro Bucarein, antiga Secretaria do Bem-Estar Social. Funcionou, após, na Rua Urussanga, 1180, bairro Bucarein e passou pelos adventos legais socioassistenciais dentre 2005 e 2009. Doravante, em notória percepção e, com o desenvolvimento da Política Nacional de Assistência Social, considerando modelos já adotados em outras cidades, houve a instituição do equipamento "Porto Seguro" que, a partir de 2010/2011 passaria a transpor seu nome para Centro de

Referência Especializado para População em Situação de Rua - Centro Pop, seguindo as orientações técnicas que recém haviam sido publicizadas. Outro marco importante foi a implantação em 2014 (registros diretório PMJ) do Serviço Especializado em Abordagem Social - SEAS, que em consonância com as diretrizes nacionais, passou a ofertar abordagens especializadas em diversos pontos da cidade, principalmente naqueles em que os cidadãos em situação de rua, com sentimento de pertencimento a territórios distantes, não tinham condições de aderir as ofertas do Centro Pop por questões de deslocamento. O SEAS passou também a compor papel estratégico na identificação de diversas expressões sociais, ligando-as aos serviços e permitindo assim melhor compreensão, pesquisa e ação no enfrentamento dessas lacunas. A oferta abrange todos os bairros do Município de Joinville. O prédio atual foi edificado e liberado para uso em março de 2017, sito à rua Paraíba, 937, bairro Anita Garibaldi. O local foi escolhido devido à proximidade com a Rodoviária de Joinville. O imóvel atual é próprio, contando com 318 metros quadrados construídos, a partir de recurso de emenda parlamentar do Estado, possui 06 salas, 09 banheiros, recepção, cozinha, almoxarifado, refeitório, 02 salas multiuso, lavanderia, espaço para cães e área externa coberta.

Dados de histórico e estrutura física construídos pela Unidade e validados pela respectiva Gerência.

4.2.3 DADOS ADMINISTRATIVOS E FINANCEIROS

4.2.3.1 TERMOS DE PARCERIA/COLABORAÇÃO/CONTRATO DE GESTÃO - 2018/2019/2020

Proteção/Ano	Espécie	Total Termos	Total Vagas
Proteção Social Básica - PSB			
2018	Termo de Colaboração	05	160
2019	Termo de Colaboração	06	228
2020	Termo de Colaboração	04	172
Proteção Social Especial - PSE			
2018	Termo de Colaboração	06	128
	Termo de Parceria	03	
2019	Termo de Colaboração	03	30
2020	Termo de Colaboração	03	30

Fonte: SAS/GUAF - 2021.

4.2.3.2 ORÇAMENTO - LDO - ORÇADO X REALIZADO - 2019/2020/2021

Ano	SAS			FMAS		
	Valor Orçado (R\$)	Valor Realizado (R\$)	%	Valor Orçado (R\$)	Valor Realizado (R\$)	%
2019	50.043.871,45	39.668.178,58	79,27	16.520.530,00	7.414.775,93	44,88
2020	53.121.310,00	36.086.178,63	67,93	20.624.042,62	11.077.676,09	53,71
2021*	52.902.000,00	21.483.629,97	40,61	22.030.938,53	3.915.196,96	17,77

* Período: Jan a Jun/2021.

Legenda: SAS - Secretaria de Assistência Social; FMAS - Fundo Municipal de Assistência Social.

Fonte: SAS/GUAF - 2021.

4.2.3.3 SETOR DE COMPRAS - 2019/2020/2021

Indicador	2019	2020	2021*
Processos Gerados no Período			
Suprimentos - Processos de requisição de compras	50	36	51
Processos de contratação de serviço diversos	24	14	23
Processos de aquisição de materiais e equipamentos diversos	26	22	28
Atas de Registro de Preços Vigentes no Período			
Suprimentos - Atas de Registro de Preços vigentes	22	26	20
Atas de Registro de Preços de serviços vigentes	0	0	0
Atas de Registro de preços de aquisição de materiais e equipamentos diversos vigentes	22	26	20
Contratos Vigentes no Período			
Suprimentos - Gestão de Contratos	65	54	57
Termos de Contratos de prestação de serviços vigentes	18	8	34
Termos de Contratos de aquisição de materiais e equipamentos vigentes	47	46	23
Suprimentos - Solicitação de emissão de empenho e Autorização de Fornecimento	117	114	37
Cestas Básicas - Licitado	10.580	10.580	20.000
Cestas Básicas - Fornecimento	3.465	4.440	5.144

* Período: Jan a Jul/2021.

Fonte: SAS/GUAF - 2021.

4.2.3.4 MEDIDAS JUDICIAIS - 2020/2021

Ano	Qtidade Pessoas	Qtidade Parcelas
2020	7	29
2021	11	91

* Período: Jan a Jun/2021.

Fonte: SAS/GUAF - 2021.

4.2.3.5 ORÇAMENTO DA POLÍTICA DE ASSISTÊNCIA SOCIAL - 2017 A 2021

PARTICIPAÇÃO DA SAS E FMAS NO ORÇAMENTO DO MUNICÍPIO					
	2017	2018	2019	2020	2021
Orçamento Município R\$	2.729.000.000,00	2.850.000.000,00	3.040.000.000,00	3.220.000.000,00	3.238.000.000,00
Orçamento R\$ (SAS + FMAS)	55.335.101,00	61.152.160,00	62.671.710,00	68.121.510,00	66.591.400,00
	2,03%	2,15%	2,06%	2,12%	2,06%

* Período: Jan a Jul/2021.

Fonte: SAS/GUAF - 2021.

EXECUÇÃO ORÇAMENTÁRIA SAS E FMAS					
Orçamento Atual	2017	2018	2019	2020	2021
SAS	72,68%	73,19%	71,71%	67,93%	46,88%
FMAS	51,47%	40,12%	44,10%	53,71%	22,06%

* Período: Jan a Jul/2021.

Fonte: SAS/GUAF - 2021.

4.2.4 CARACTERIZAÇÃO DA DEMANDA POTENCIAL PARA A ASSISTÊNCIA SOCIAL

Neste quesito, apresentar-se-á, inicialmente, os dados gerais do território municipal e, posteriormente, de acordo com a disponibilidade de dados para desagregação, realizar-se-á apresentação por território de CRAS, e, ainda, por bairro.

Insta também que seja de conhecimento de todos que os números e/ou demandas potenciais a seguir devem ser levadas em consideração para o planejamento do município, porém, não isoladamente, devendo ser unidos com as demais informações advindas do conhecimento tácito dos trabalhadores do SUAS, provindas de cada uma das proteções (básica, média e alta complexidade), sobre cada território em pauta.

4.2.4.1 DADOS GERAIS DO MACROTERRITÓRIO (MUNICÍPIO)

Importante lembrar que os dados a seguir demonstram o público da Assistência Social e devem ser considerados em todas as ações socioassistenciais do Município, sendo priorizados nos mais diversos atendimentos.

Em tempo, observe-se que os dados retratados podem sofrer alterações em suas fontes, haja vista a dinamicidade da Assistência Social.

4.2.4.1.1 CADASTRO ÚNICO E PROGRAMA BOLSA FAMÍLIA - PBF - 2021

Cadastro Único/Programa Bolsa Família	Status
Famílias no Cadastro Único	30.144
Taxa de atualização do Cadastro Único (Anual - 2020 e 2021)	80%
Cadastros atualizados com renda per capita até ½ salário-mínimo	13.257
Famílias beneficiárias do PBF	8.902
Famílias beneficiárias do PBF - Situação de extrema pobreza	6.549
Famílias beneficiárias do PBF - Situação de pobreza	1.770
Famílias de grupos populacionais tradicionais e específicos	387
Famílias quilombolas	25
Famílias ciganas	8
Famílias indígenas	5
Famílias de pescadores artesanais	80
Famílias de agricultores familiares	7
Famílias de presos do sistema carcerário	54
Famílias de resgatados do trabalho análogo ao de escravo	40
Famílias em descumprimento de condicionalidades do PBF (média/bimestre 2019)	393
Famílias de coletores de material reciclável cadastradas no CadÚnico (Abril/2021)	237
Famílias de coletores de material reciclável beneficiárias do PBF (Março/2021)	133

Dados extraídos da Folha CECAD - Abril de 2021 / Folha PBF Junho 2021, e da Secretaria de Avaliação e Gestão da Informação - SAGI/ Ministério da Cidadania - MC. Base Janeiro/2021.

Dados de Famílias de coletores de material reciclável: Fonte: SAS/Gestão de Benefícios Assistenciais e Transferências de Renda - 2021.

4.2.4.1.2 COLETORES DE MATERIAL RECICLÁVEL

Coletores de material reciclável inscritos no CadÚnico - 2021 (*)	Famílias	Pessoas (RF e dependentes)
CRAS Adhemar Garcia	22	61
CRAS Aventureiro	76	238
CRAS Comasa	18	63
CRAS Floresta	17	38
CRAS Jardim Paraíso	26	66
CRAS Morro do Meio	21	64
CRAS Paranaguamirim	31	115
CRAS Parque Guarani	18	56
CRAS Pirabeiraba	12	39

TOTAL MUNICÍPIO	241	740
Outros Dados		Total
Pessoas que trabalham com material reciclável (2014-2015)**)		1.043
Unidades de reciclagem atendidas pelo SIOF de forma sistemática (2021)***)		6

(*) Dados extraídos da Folha CECAD - Maio de 2021.

(**) Fonte: Um Retrato dos Trabalhadores de Material Reciclável de Joinville/SC - Diagnóstico das potencialidades socioeconômicas para organização. PMJ - Painel Instituto de Pesquisas. 2015.

(***) Fonte: SAS/GUCTD/SIOF - 2021.

4.2.4.1.3 BENEFÍCIO DE PRESTAÇÃO CONTINUADA - BPC - 2021

BENEFICIÁRIOS BPC IDOSO	BPC Ativo	BPC Suspenso	Total CRAS
CRAS Adhemar Garcia	294	12	306
CRAS Aventureiro	248	15	263
CRAS Comasa	325	16	341
CRAS Floresta	405	11	416
CRAS Jardim Paraíso	186	3	189
CRAS Morro do Meio	132	4	136
CRAS Paranaguamirim	160	5	165
CRAS Parque Guarani	328	8	336
CRAS Pirabeiraba	304	9	313
Total Município	2.382	83	2.465
BENEFICIÁRIOS BPC PCD	BPC Ativo	BPC Suspenso	Total CRAS
CRAS Adhemar Garcia	340	25	365
CRAS Aventureiro	284	28	312
CRAS Comasa	385	36	421
CRAS Floresta	407	41	448
CRAS Jardim Paraíso	211	25	236
CRAS Morro do Meio	162	10	172
CRAS Paranaguamirim	260	26	286
CRAS Parque Guarani	405	33	438
CRAS Pirabeiraba	312	24	336
Total Município	2.766	248	3.014

Dados extraídos da Secretaria de Avaliação e Gestão da Informação - SAGI/Ministério da Cidadania - MC. Base Janeiro/2021.

4.2.4.1.4 BENEFÍCIOS - 2019/2020/2021

Benefícios Concedidos	2019	2020	2021 (Jan-Jun)
Auxílio-alimentação	3.886	12.595	5.752
Auxílio-funeral	157	165	130

Auxílio-moradia	2	4	17
Auxílio-natalidade	685	863	587
Passagens (intermunicipal/ interestadual)	128	138	114
Vale-transporte	66.715	14.111	8.765

Fonte: SAS/GUPG - RMA's das Unidades Governamentais 2019 a 2021.

Auxílio-alimentação 2020 - Fonte: SAS/Planilhas da Central de Teletendimento e Planilhas dos Equipamentos - 2020 e RMA's das Unidades Governamentais 2020.

4.2.4.1.5 RISCO, VULNERABILIDADE E VIOLAÇÃO DE DIREITOS - 2019

Risco e Vulnerabilidade/ Violação de Direitos	Adhe mar Garcia	Aven turei ro	Coma sa	Flores ta	Jar dim Parái so	Morro do Meio	Para nagua mirim	Par que Guara ni	Pira beira ba	Total
Abuso sexual/Suspeita	18	0	0	10	1	8	20	24	13	94
Afastamento do convívio familiar	1	0	0	1	0	0	1	4	0	7
Ameaça	1	0	0	0	0	0	1	1	2	5
Conflito familiar/social	13	2	6	18	4	11	12	7	20	93
Isolamento social	1	0	0	0	0	0	1	1	0	3
Maus-tratos	6	1	1	23	0	2	8	14	2	57
Negligência e/ou abandono/Autonegligência	82	18	22	96	21	34	53	71	37	434
Risco pessoal/social	7	0	0	5	0	0	4	3	4	23
Sobrecarga do cuidador	2	0	0	0	0	0	0	4	0	6
Trabalho infantil	1	0	0	0	0	0	6	1	2	10
Trajetória de rua	0	0	0	1	0	0	2	1	0	4
Uso de SPA/Tráfico de drogas	6	4	2	12	3	7	4	18	11	67
Violência contra a mulher	0	0	0	4	0	3	0	2	2	11
Violência doméstica	8	7	9	12	6	4	5	14	8	73
Violência física	27	5	16	32	8	9	30	33	27	187
Violência patrimonial/financeira	10	2	1	15	0	6	7	12	5	58
Violência psicológica	38	1	5	31	2	11	27	36	15	166
Violência sexual/Suspeita	35	25	24	18	23	9	25	36	43	238
Vulnerabilidade social	5	1	2	4	2	1	2	1	1	19
Crianças ou adolescentes em situação de trabalho infantil										36

Fonte: SAS/GUPSE/CREAS - Ano 2021.

Dados de Trabalho Infantil: Período relativo ao início da contabilização nos RMA's - Situação de trabalho infantil identificada no mês de referência. Dados extraídos dos Relatórios Mensais de Atendimentos - RMA's dos Centros de Referência de Assistência Social - CRAS e dos Centros de Referência Especializados de Assistência Social - CREAS. Período: CRAS Setembro/2020 a Abril/2021; CREAS Julho/2020 a Abril/2021.

4.2.4.1.6 PESSOAS EM SITUAÇÃO DE RUA - 2019/2020/2021

Demanda	Perfil	Média/Mês
Pessoas em situação de rua atendidas individualmente no Serviço Especializado para Pessoas em Situação de Rua	Masculino (todas as faixas etárias)	275,2
	Feminino (todas as faixas etárias)	58,0
	Total	333,2
	PCD (Total)	0,6
Pessoas abordadas pelo Serviço de Abordagem Social	Masculino (todas as faixas etárias)	31,6
	Feminino (todas as faixas etárias)	19,0
	Total	50,6
	PCD (Total)	0,2
Pessoas em situação de rua acompanhadas pelo CREAS/PAEFI	Masculino (todas as faixas etárias)	1,8
	Feminino (todas as faixas etárias)	4,3
	Total	6,1
		Total
Imigrantes atendidos pelo Centro POP	Imigrante internacional (2019)	115
	Imigrante internacional (2020)	125
	Pessoa indígena - Kaingang (2019)	6
Vendedores e ambulantes atendidos pelo Centro POP (Maio 2021)		32

Dados extraídos dos Relatórios Mensais de Atendimentos - RMAs do Referência Especializado para População em Situação de Rua - Centro POP (Período: Janeiro a Maio/2021), e dos Relatórios Mensais de Atendimentos - RMAs dos Centros de Referência Especializados de Assistência Social - CREAS (Período: Janeiro a Abril/2021).

Dados Imigrantes, vendedores e ambulantes: Fonte: SAS/GUPSE/Centro POP - 2021.

4.2.4.1.7 DEMANDAS ATENDIDAS/ACOLHIDAS E REPRIMIDAS POR PROTEÇÃO E OFERTA - 2019/2020/2021

4.2.4.1.7.1 PROTEÇÃO SOCIAL ESPECIAL - ALTA COMPLEXIDADE

Demanda Atendida e Reprimida		Total		
		2019	2020	2021 (Jan-Jun)
Serviço de Acolhimento Familiar - Famílias Acolhedoras	Crianças e adolescentes acolhidos		28	
Serviço de Acolhimento Institucional para Crianças e Adolescentes			146	
Serviço de Acolhimento para Mulheres em Situação de Violência Doméstica e Familiar	Mulheres e crianças/ adolescentes acolhidos (Crianças e adolescentes: 5 média/mês)		38	
Serviço de Acolhimento Institucional para Adultos e Famílias(*)	Pessoas acolhidas		206	
	Pessoas em demanda reprimida - Casa de Passagem ⁽¹⁾	88	82	
	Pessoas em demanda reprimida - Abrigo Institucional ⁽²⁾	76	163	

	Pessoas em demanda reprimida - Outros perfis ⁽³⁾	80	136	
Acolhimento Institucional para Jovens e Adultos com Deficiência Por Contrato ^(*)	Pessoas com deficiência acolhidas	4	9	
	Saldo de demanda reprimida			4
Acolhimento de Idosos - ILPI Por Contrato ^{(*)(**)}	Idosos acolhidos	27	30	
	Saldo de demanda reprimida			3

⁽¹⁾ Demanda Centro POP - Pessoas que solicitaram e não foram encaminhadas para rede pública por questões de perfis ou foram encaminhadas para parceiros. Dados de 2019: Período: Setembro a dezembro/2019.

⁽²⁾ Demanda Centro POP - Normalmente são pessoas com algum problema de uso ou abuso de SPA ou dependentes químicos, haja vista o perfil da Essência de Vida ser direcionado para essa linha; enfatiza-se que esses usuários não aderem ao modelo do CAPS AD. Dados de 2019: Período: Setembro a dezembro/2019.

⁽³⁾ Demanda Centro POP - Refere-se a crônicos de Rua (com mais de 5 anos em situação de rua) que não desejam acolhimento ou tratamento nas modalidades convencionais, mas que verbalizaram desejar tratamento. Dados de 2019: Período: Setembro a dezembro/2019.

^(*) Em 2019 consideramos os que já estavam em acolhimento e os novos acolhidos durante o ano.

^(**) Duas instituições (ILPIs) mantiveram contratos com a SAS durante os anos de 2019 e 2020.

Fonte: Dados extraídos dos Relatórios Mensais de Atendimentos - RMAs das Unidades da Rede Socioassistencial do Município - 2020. SAS/GUPSE - 2021.

4.2.4.1.7.2 PROTEÇÃO SOCIAL ESPECIAL - MÉDIA COMPLEXIDADE

Demanda reprimida - Janeiro a Abril/2021		Média/Mês
Serviço de Proteção e Atendimento Especializado a Famílias e Indivíduos - PAEFI	Famílias em demanda reprimida	237,5
Serviço de Proteção Social Especial para Pessoas com Deficiência, Idosas e suas Famílias - PCDI	Famílias em demanda reprimida	129,8

Dados extraídos dos Relatórios Mensais de Atendimentos - RMAs dos Centros de Referência Especializados de Assistência Social - CREAS (Janeiro a Abril/2021).

4.2.4.1.7.3 PROTEÇÃO SOCIAL BÁSICA

Demanda Reprimida - Setembro/2020 a Abril/2021		Média/Mês
Serviço de Proteção e Atendimento Integral à Família - PAIF	Famílias aguardando acompanhamento sistemático	7,8
Serviço de Convivência e Fortalecimento de Vínculos - SCFV (Famílias aguardando atendimento sistemático)	Crianças de até 6 anos	0,0
	Crianças e Adolescentes de 06 a 15 anos	6,4
	Adolescentes e Jovens de 15 a 17 anos	0,0
	Jovens de 18 a 29 anos	0,0
	Adultos de 30 a 59 anos	0,0
	Idosos	1,1
	Total Média/Mês	7,5

Dados extraídos dos Relatórios Mensais de Atendimentos - RMAs dos Centros de Referência de Assistência Social - CRAS (Setembro/2020 a Abril/2021).

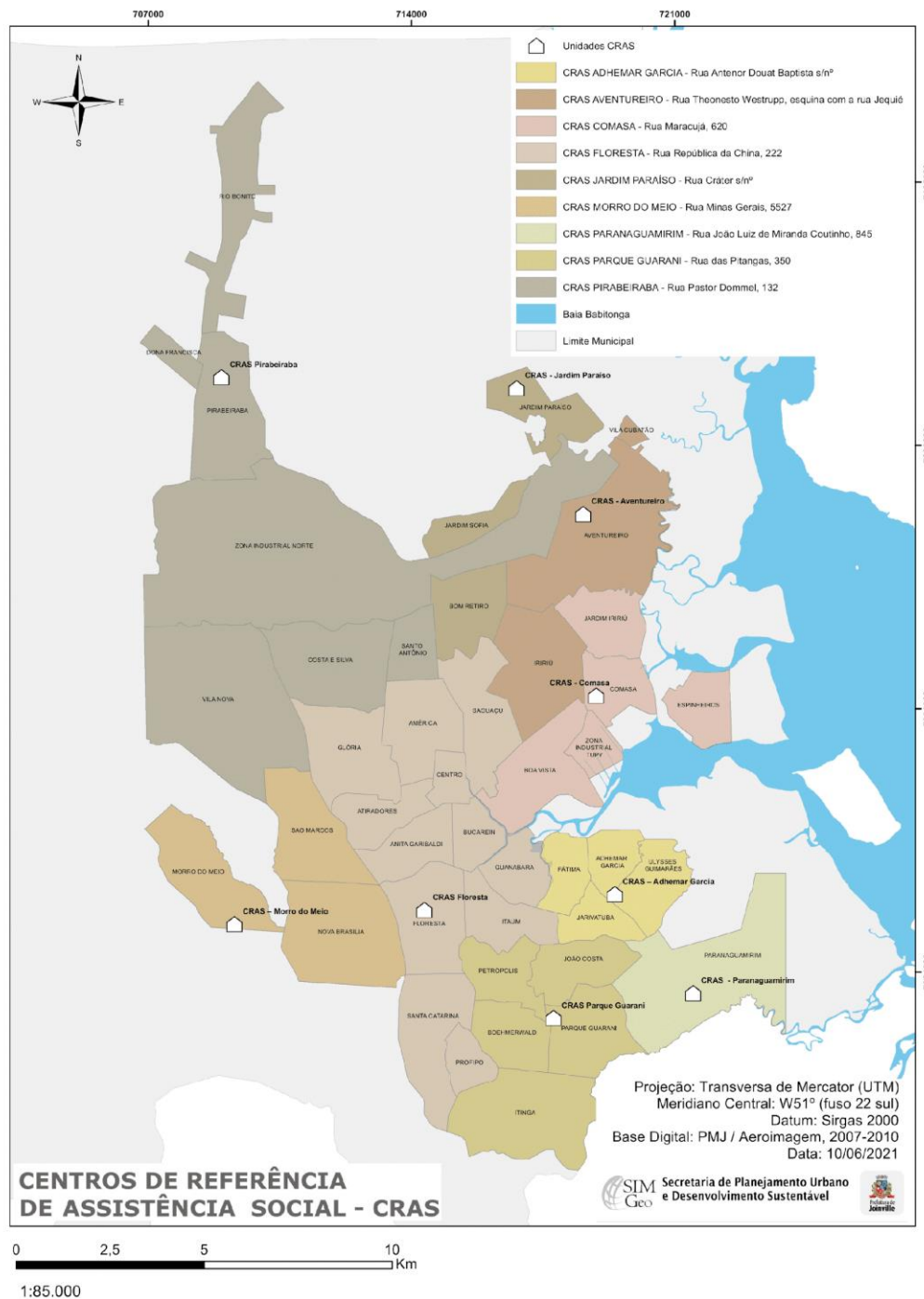
4.2.4.1.8 OUTRAS DEMANDAS

Demanda		Total
Usuários/famílias migrantes nacionais, internacional e internacionais refugiados (Média/mês) ^(*)		127
Empreendimentos atendidos pelo Serviço de Incentivo às Organizações Produtivas - SIOP ^(**)	2020	103
	2021 (Jan-Jun)	98

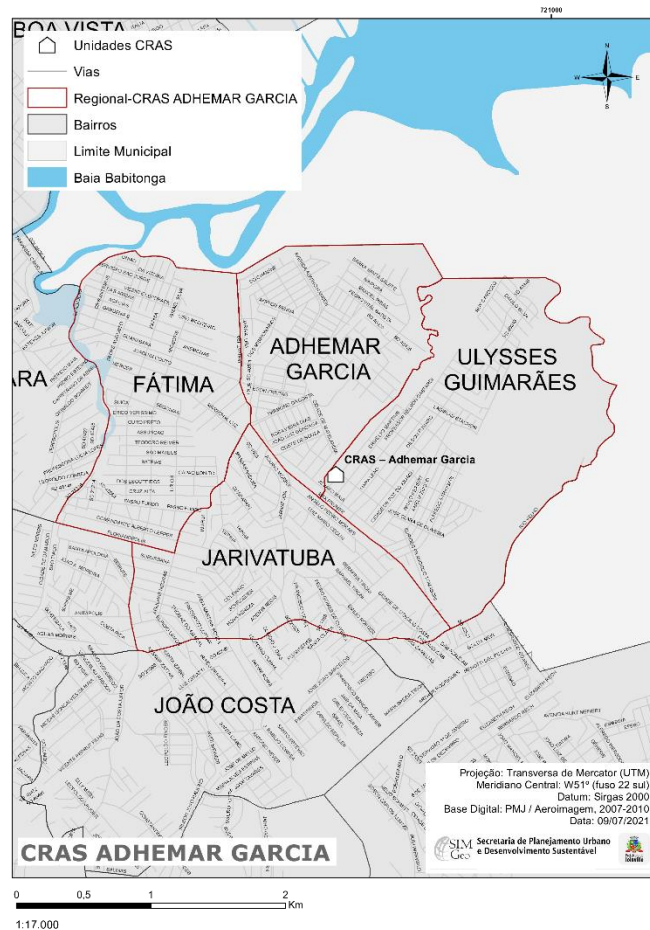
^(*) Dados extraídos dos Relatórios Mensais de Atendimentos - RMAs da Rede Socioassistencial de Joinville. Período: Janeiro a Abril/2021.

^(**) Fonte: SAS/UCTD/SIOP - 2021.

4.2.4.2 DADOS DOS TERRITÓRIOS DE CRAS E DADOS BAIRRO A BAIRRO



4.2.4.2.1 CRAS ADHEMAR GARCIA



4.2.4.2.1.1 Histórico da Unidade

A implantação dos CRAS Adhemar Garcia em Joinville foi definida na V Conferência Municipal da Assistência Social realizada em 2005, após estudo técnico do Conselho Municipal de Assistência Social - CMAS, pela Resolução nº 052 de 09/08/2005, na qual o referido Conselho informou estar de acordo com a implantação dos equipamentos de CRAS no município de Joinville. O CRAS iniciou o funcionamento em junho de 2010, por meio de uma Regional do bairro Fátima; em novembro de 2010, ocorreu a chegada da equipe de referência na unidade; em janeiro de 2011, foi instalada a equipe em espaço cedido pelo CAIC Mariano Costa e, em junho de 2012, foi inaugurado em sede própria, na Rua Antenor Douat Baptista, 205, bairro Ulysses Guimarães. A data de início efetivo do trabalho no equipamento é de 14/06/2010.

Inicialmente, o CRAS Adhemar Garcia atendia o território dos bairros Ulysses Guimarães e Adhemar Garcia, porém, após o reordenamento da Proteção Social Básica, em janeiro de 2018, passou a atender também os bairros Fátima e Jarivatuba. A escolha do local decorreu por tratar-se de território com alta vulnerabilidade social, ocupações irregulares principalmente no bairro Ulysses Guimarães. A estrutura física do CRAS Adhemar Garcia compõe-se de 01 recepção; 03 salas de atendimento, destinadas principalmente ao atendimento por equipe técnica; 02 salas de atendimento coletivo, destinadas aos grupos do SCFV; 01 sala de Coordenação, local utilizado pela coordenadora ou atendimentos técnicos quando necessário; 01 sala administrativo, onde existem 02 estações de trabalho utilizadas para realização de Cadastro Único; 01 refeitório, com cozinha anexa; 01 tenda fixa, espaço externo utilizado para atividades ao ar livre; 01 depósito; 01 banheiro unissex para uso majoritário dos servidores; banheiros masculino e feminino (01 para cada gênero), adaptados para pessoas com deficiência, sendo de uso majoritário dos usuários do equipamento; 01 despensa, local onde são armazenados produtos alimentícios, anexo à cozinha; 01 lavanderia, para uso da profissional de serviços gerais.

Dados de histórico e estrutura física construídos pela Unidade e validados pela respectiva Gerência.

4.2.4.2.1.2 Dados do Cadastro Único e Programa Bolsa Família - PBF - 2021

Cadastro Único/Programa Bolsa Família - PBF	Total
Famílias no Cadastro Único	4.221
Renda per capita até ½ salário-mínimo	1.981
Famílias beneficiárias PBF	1.510
Famílias beneficiárias PBF - Situação de extrema pobreza (com renda per capita de R\$0,00 até R\$89,00)	1.170
Famílias beneficiárias PBF - Situação de pobreza (com renda per capita de R\$89,00 até R\$178,00)	245
Famílias grupos populacionais específicos	45
Famílias quilombolas	0
Famílias indígenas	2

Dados extraídos da Folha CECAD - Abril de 2021 / Folha PBF Junho 2021, e da Secretaria de Avaliação e Gestão da Informação - SAGI/ Ministério da Cidadania - MC. Base Janeiro/2021.

4.2.4.2.1.3 Dados de Coletores de Material Reciclado - 2021

Coletores de Material Reciclado	Famílias	Pessoas (RF e dependentes)
Bairro Adhemar Garcia	2	7
Bairro Fátima	4	13

Bairro Jarivatuba	4	10
Bairro Ulysses Guimarães	12	31
Total CRAS	22	61

Dados extraídos da Folha CECAD - Maio de 2021.

4.2.3.2.1.4 Dados do Benefício de Prestação Continuada - BPC - 2021

Benefício de Prestação Continuada - BPC	BPC Ativo	BPC Suspenso	Total Bairro
BPC Idoso			
Adhemar Garcia	66	3	69
Fátima	93	6	99
Jarivatuba	81	3	84
Ulysses Guimarães	54	0	54
Total CRAS	294	12	306
BPC PCD			
Adhemar Garcia	54	5	59
Fátima	93	10	103
Jarivatuba	92	8	100
Ulysses Guimarães	101	2	103
Total CRAS	340	25	365

Dados extraídos da Secretaria de Avaliação e Gestão da Informação - SAGI/Ministério da Cidadania - MC. Base Janeiro/2021.

4.2.4.2.1.5 Dados de Risco, Vulnerabilidade e Violação de Direitos - 2019

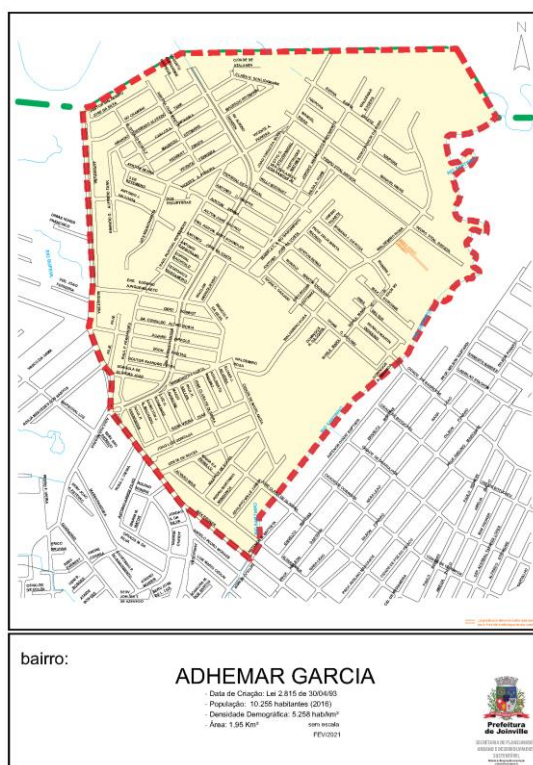
Risco e Vulnerabilidade/ Violação de Direitos	Adhemar Garcia	Fátima	Jarivatuba	Ulysses Guimarães	Total
Abuso sexual/Suspeita	1	3	6	8	18
Afastamento do convívio familiar		1			1
Ameaça				1	1
Conflito familiar/social		4	6	3	13
Isolamento social		1			1
Maus-tratos	2	2		2	6
Negligência e/ou abandono/Autonegligência	15	24	23	20	82
Risco pessoal/social	1		4	2	7
Sobrecarga do cuidador			2		2
Trabalho infantil	1				1
Uso de SPA/Tráfico de drogas		2	2	2	6
Violência doméstica		4	2	2	8
Violência física	5	5	8	9	27
Violência patrimonial/financeira	3		7		10
Violência psicológica	5	13	15	5	38

Violência sexual/Suspeita	9	8	7	11	35
Vulnerabilidade social	2	2		1	5

Fonte: SAS/GUPSE/CREAS - Ano 2021.

4.2.4.2.1.6 Bairros do Território

4.2.4.2.1.6.1 Bairro Adhemar Garcia



Cadastro Único/Programa Bolsa Família - PBF - 2021	Total
Famílias no Cadastro Único	803
Renda per capita até ½ salário-mínimo	351
Famílias beneficiárias PBF	248
Famílias beneficiárias PBF - Situação de extrema pobreza (com renda per capita de R\$0,00 até R\$89,00)	188
Famílias beneficiárias PBF - Situação de pobreza (com renda per capita de R\$89,00 até R\$178,00)	46
Famílias grupos populacionais específicos	4
Famílias quilombolas	0
Famílias indígenas	0

Dados extraídos da Folha CECAD - Abril de 2021 / Folha PBF Junho 2021, e da Secretaria de Avaliação e Gestão da Informação - SAGI/ Ministério da Cidadania - MC. Base Janeiro/2021.

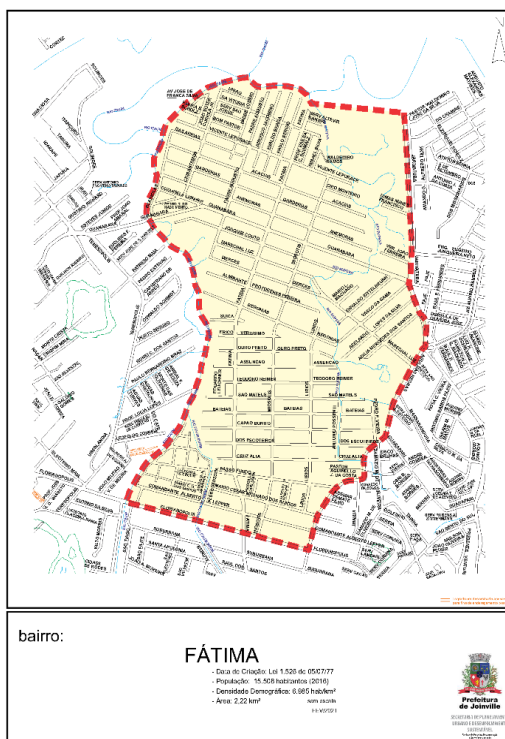
Benefício de Prestação Continuada - BPC - 2021	BPC Ativo	BPC Suspenso	Total
BPC Idoso	66	3	69
BPC PCD	54	5	59

Dados extraídos da Secretaria de Avaliação e Gestão da Informação - SAGI/Ministério da Cidadania - MC. Base Janeiro/2021.

Risco e Vulnerabilidade/Violação de Direitos - 2019	Total
Abuso sexual/Suspeita	1
Maus-tratos	2
Negligência e/ou abandono/Autonegligência	15
Risco pessoal/social	1
Trabalho infantil	1
Violência física	5
Violência patrimonial/financeira	3
Violência psicológica	5
Violência sexual/Suspeita	9
Vulnerabilidade social	2

Fonte: SAS/GUPSE/CREAS - Ano 2021.

4.2.4.2.1.6.2 Bairro Fátima



Cadastro Único/Programa Bolsa Família - PBF - 2021	Total
Famílias no Cadastro Único	1.209
Renda per capita até ½ salário-mínimo	547
Famílias beneficiárias PBF	419
Famílias beneficiárias PBF - Situação de extrema pobreza (com renda per capita de R\$0,00 até R\$89,00)	332
Famílias beneficiárias PBF - Situação de pobreza (com renda per capita de R\$89,00 até R\$178,00)	62
Famílias grupos populacionais específicos	17
Famílias quilombolas	0
Famílias indígenas	2

Dados extraídos da Folha CECAD - Abril de 2021 / Folha PBF Junho 2021, e da Secretaria de Avaliação e Gestão da Informação - SAGI/ Ministério da Cidadania - MC. Base Janeiro/2021.

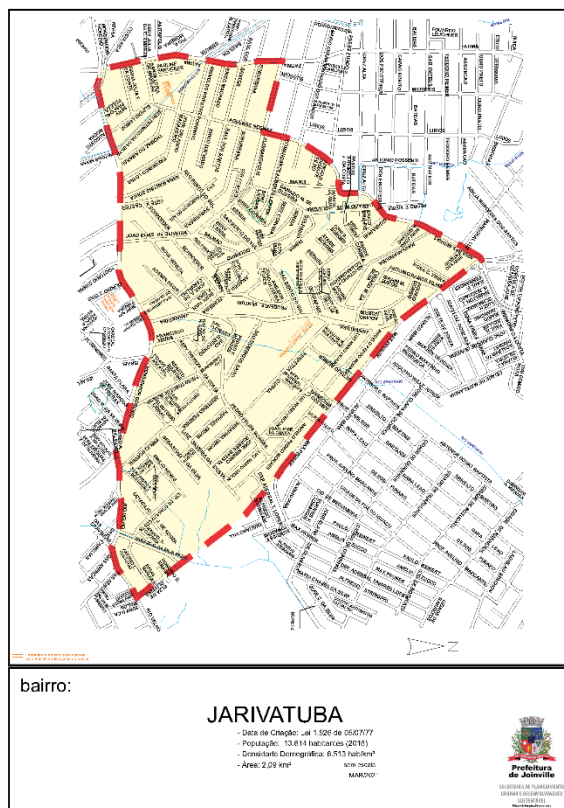
Benefício de Prestação Continuada - BPC - 2021	BPC Ativo	BPC Suspenso	Total
BPC Idoso	93	6	99
BPC PCD	93	10	103

Dados extraídos da Secretaria de Avaliação e Gestão da Informação - SAGI/Ministério da Cidadania - MC. Base Janeiro/2021.

Risco e Vulnerabilidade/Violação de Direitos - 2019	Total
Abuso sexual/Suspeita	3
Afastamento do convívio familiar	1
Conflito familiar/social	4
Isolamento social	1
Maus-tratos	2
Negligência e/ou abandono/Autonegligência	24
Uso de SPA/Tráfico de drogas	2
Violência doméstica	4
Violência física	5
Violência psicológica	13
Violência sexual/Suspeita	8
Vulnerabilidade social	2

Fonte: SAS/GUPSE/CREAS - Ano 2021.

4.2.4.2.1.6.3 Bairro Jarivatuba



Cadastro Único/Programa Bolsa Família - PBF - 2021	Total
Famílias no Cadastro Único	1.036
Renda per capita até ½ salário-mínimo	461
Famílias beneficiárias PBF	329
Famílias beneficiárias PBF - Situação de extrema pobreza (com renda per capita de R\$0,00 até R\$89,00)	237
Famílias beneficiárias PBF - Situação de pobreza (com renda per capita de R\$89,00 até R\$178,00)	68
Famílias grupos populacionais específicos	8
Famílias quilombolas	0
Famílias indígenas	0

Dados extraídos da Folha CECAD - Abril de 2021 / Folha PBF Junho 2021, e da Secretaria de Avaliação e Gestão da Informação - SAGI/ Ministério da Cidadania - MC. Base Janeiro/2021.

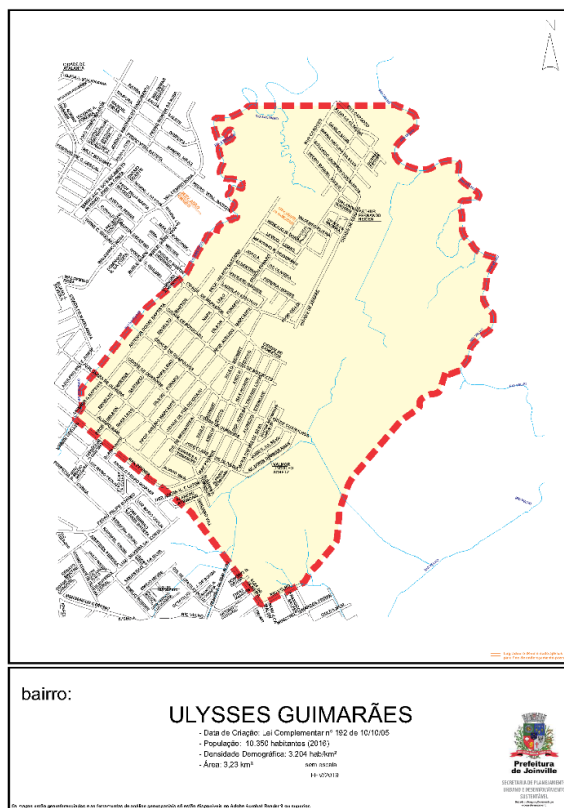
Benefício de Prestação Continuada - BPC - 2021	BPC Ativo	BPC Suspenso	Total
BPC Idoso	81	3	84
BPC PCD	92	8	100

Dados extraídos da Secretaria de Avaliação e Gestão da Informação - SAGI/Ministério da Cidadania - MC. Base Janeiro/2021.

Risco e Vulnerabilidade/Violação de Direitos - 2019	Total
Abuso sexual/Suspeita	6
Conflito familiar/social	6
Negligência e/ou abandono/Autonegligência	23
Risco pessoal/social	4
Sobrecarga do cuidador	2
Uso de SPA/Tráfico de drogas	2
Violência doméstica	2
Violência física	8
Violência patrimonial/financeira	7
Violência psicológica	15
Violência sexual/Suspeita	7

Fonte: SAS/GUPSE/CREAS - Ano 2021.

4.2.4.2.1.6.4 Bairro Ulysses Guimarães



Cadastro Único/Programa Bolsa Família - PBF - 2021	Total
Famílias no Cadastro Único	1.173
Renda per capita até ½ salário-mínimo	622
Famílias beneficiárias PBF	514
Famílias beneficiárias PBF - Situação de extrema pobreza (com renda per capita de R\$0,00 até R\$89,00)	413
Famílias beneficiárias PBF - Situação de pobreza (com renda per capita de R\$89,00 até R\$178,00)	69
Famílias grupos populacionais específicos	16
Famílias quilombolas	0
Famílias indígenas	0

Dados extraídos da Folha CECAD - Abril de 2021 / Folha PBF Junho 2021, e da Secretaria de Avaliação e Gestão da Informação - SAGI/ Ministério da Cidadania - MC. Base Janeiro/2021.

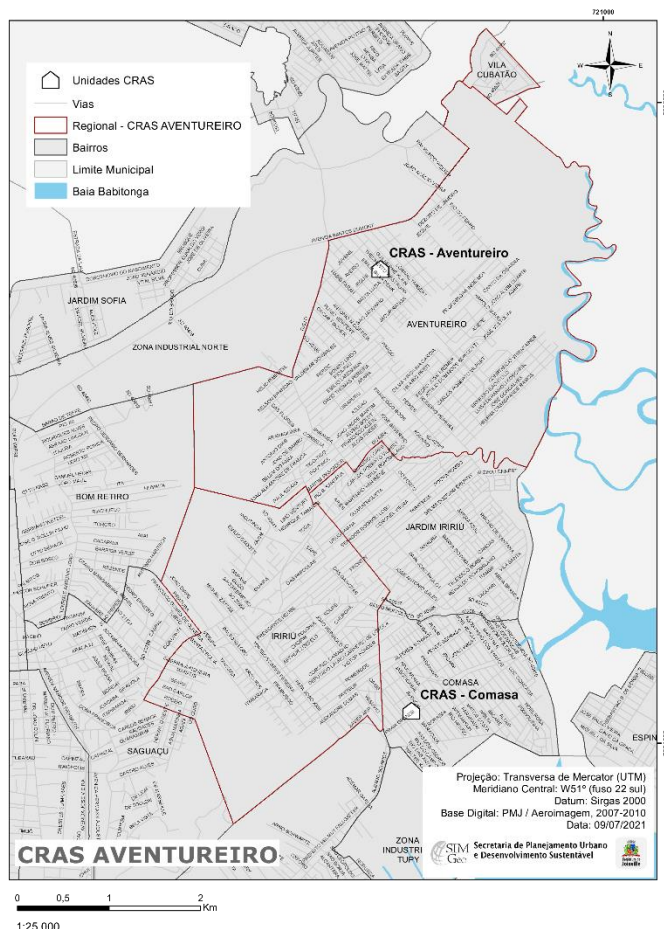
Benefício de Prestação Continuada - BPC - 2021	BPC Ativo	BPC Suspenso	Total
BPC Idoso	54	0	54
BPC PCD	101	2	103

Dados extraídos da Secretaria de Avaliação e Gestão da Informação - SAGI/Ministério da Cidadania - MC. Base Janeiro/2021.

Risco e Vulnerabilidade/Violação de Direitos - 2019	Total
Abuso sexual/Suspeita	8
Ameaça	1
Conflito familiar/social	3
Maus-tratos	2
Negligência e/ou abandono/Autonegligência	20
Risco pessoal/social	2
Uso de SPA/Tráfico de drogas	2
Violência doméstica	2
Violência física	9
Violência psicológica	5
Violência sexual/Suspeita	11
Vulnerabilidade social	1

Fonte: SAS/GUPSE/CREAS - Ano 2021.

4.2.4.2.2 CRAS AVENTUREIRO



4.2.4.2.2.1 Histórico da Unidade

O CRAS Aventureiro foi implantado com a Resolução nº 052 de 09 de agosto de 2005, do Conselho Municipal de Assistência Social - CMAS, a qual informou estar de acordo com a implantação dos equipamentos de CRAS no município de Joinville. O CRAS teve início efetivo no território, em 01/10/2005, inicialmente instalado à rua Helena Casagrande Ramos, 1218. Na ocasião, era nomeado CRAS Parque Joinville, visto atender apenas aquela região do bairro Aventureiro. Em 22/11/2013, o CRAS Parque Joinville mudou-se para o novo espaço, sendo renomeado junto ao Ministério do Desenvolvimento Social - MDS como CRAS Aventureiro, e abrangendo, a partir de então, todo o bairro Aventureiro. O endereço do equipamento é à rua Theonesto Westrupp, s/nº, esquina com rua Jequié, bairro Aventureiro. O imóvel é próprio, construído com recursos do Ministério de Cultura, através da construção do CEU - Centro de Artes e Esportes Unificado (hoje nomeado como Estação Cidadania Cultura), que previa em sua

estrutura física e de ocupação, a implantação de um CRAS em 2018. Com o reordenamento passou a atender também o bairro Iririu; e, em fevereiro de 2019 agregou ao seu território o bairro Vila Cubatão, passando a atender, a partir de então, os bairros Aventureiro, Iririu e Vila Cubatão. A escolha do local deu-se após diagnóstico realizado pela Secretaria de Assistência Social, entendendo-se que os moradores daquela região do bairro Aventureiro, sendo o local um conjunto habitacional novo e destinado a famílias de baixa renda, apresentavam maiores situações de vulnerabilidade social e econômica. A estrutura física do CRAS Aventureiro compõe-se de 03 salas de atendimento individualizado, 01 sala de coordenação, 01 sala de atendimento para Cadastro Único, 02 salas para SCFV, 01 sala de grupos/refeitório, 01 almoxarifado, 01 depósito, 01 copa, 01 recepção, 01 banheiro com acessibilidade, 03 banheiros públicos feminino e 02 banheiros públicos masculino (02 sanitários e mictório).

Dados de histórico e estrutura física construídos pela Unidade e validados pela respectiva Gerência.

4.2.4.2.2.2 Dados do Cadastro Único e Programa Bolsa Família - PBF - 2021

Cadastro Único/Programa Bolsa Família - PBF	Total
Famílias no Cadastro Único	3.293
Renda per capita até ½ salário-mínimo	1.411
Famílias beneficiárias PBF	941
Famílias beneficiárias PBF - Situação de extrema pobreza (com renda per capita de R\$0,00 até R\$89,00)	674
Famílias beneficiárias PBF - Situação de pobreza (com renda per capita de R\$89,00 até R\$178,00)	201
Famílias grupos populacionais específicos	96
Famílias quilombolas	0
Famílias indígenas	0

Dados extraídos da Folha CECAD - Abril de 2021 / Folha PBF Junho 2021, e da Secretaria de Avaliação e Gestão da Informação - SAGI/ Ministério da Cidadania - MC. Base Janeiro/2021.

4.2.4.2.2.3 Dados de Coletores de Material Reciclado - 2021

Coletores de Material Reciclado	Famílias	Pessoas (RF e dependentes)
Bairro Aventureiro	59	181
Bairro Iririu	2	3
Bairro Vila Cubatão	15	54
Total CRAS	76	238

Dados extraídos da Folha CECAD - Maio de 2021.

4.2.4.2.2.4 Dados do Benefício de Prestação Continuada - BPC - 2021

Benefício de Prestação Continuada - BPC	BPC Ativo	BPC Suspenso	Total Bairro
BPC Idoso			
Aventureiro	155	6	161
Iririu	77	9	86
Vila Cubatão	16	0	16
Total CRAS	248	15	263
BPC PCD			
Aventureiro	169	19	188
Iririu	83	8	91
Vila Cubatão	32	1	33
Total CRAS	284	28	312

Dados extraídos da Secretaria de Avaliação e Gestão da Informação - SAGI/Ministério da Cidadania - MC. Base Janeiro/2021.

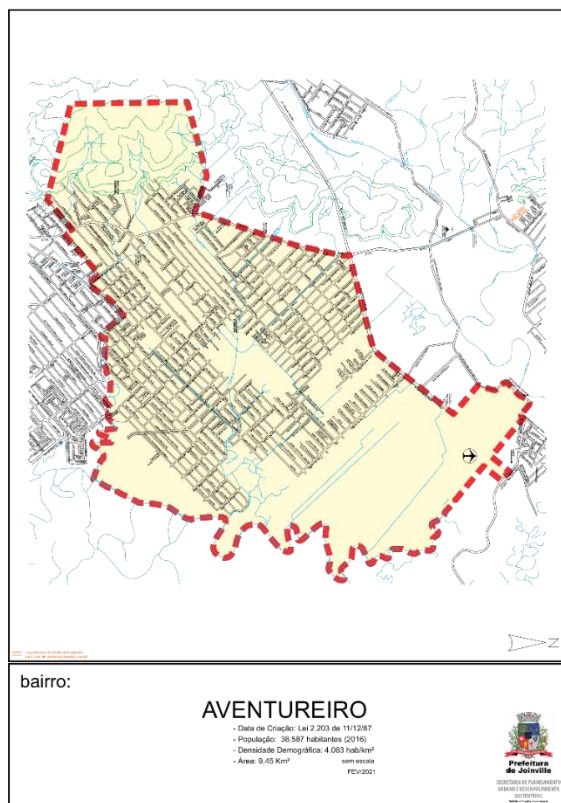
4.2.4.2.2.5 Dados de Risco, Vulnerabilidade e Violação de Direitos - 2019

Risco e Vulnerabilidade/ Violação de Direitos	Aventureiro	Iririu	Vila Cubatão	Total
Conflito familiar/social	2			2
Maus-tratos		1		1
Negligência e/ou abandono/Autonegligência	9	5	4	18
Uso de SPA/Tráfico de drogas	3	1		4
Violência doméstica	3	1	3	7
Violência física	3	1	1	5
Violência patrimonial/financeira	2			2
Violência psicológica		1		1
Violência sexual/Suspeita	19	3	3	25
Vulnerabilidade social		1		1

Fonte: SAS/GUPSE/CREAS - Ano 2021.

4.2.4.2.2.6 Bairros do Território

4.2.4.2.2.6.1 Bairro Aventureiro



Cadastro Único/Programa Bolsa Família - PBF - 2021	Total
Famílias no Cadastro Único	2.226
Renda per capita até ½ salário-mínimo	956
Famílias beneficiárias PBF	637
Famílias beneficiárias PBF - Situação de extrema pobreza (com renda per capita de R\$0,00 até R\$89,00)	448
Famílias beneficiárias PBF - Situação de pobreza (com renda per capita de R\$89,00 até R\$178,00)	138
Famílias grupos populacionais específicos	66
Famílias quilombolas	0
Famílias indígenas	0

Dados extraídos da Folha CECAD - Abril de 2021 / Folha PBF Junho 2021, e da Secretaria de Avaliação e Gestão da Informação - SAGI/ Ministério da Cidadania - MC. Base Janeiro/2021.

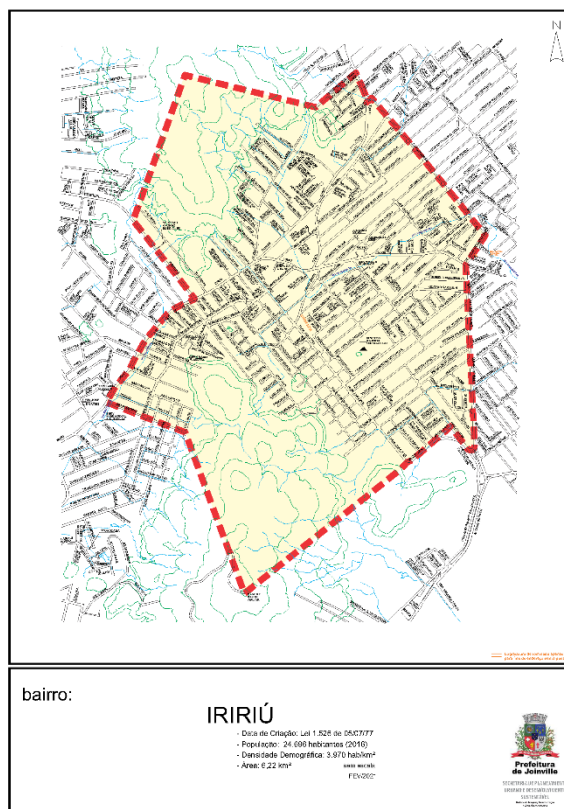
Benefício de Prestação Continuada - BPC - 2021	BPC Ativo	BPC Suspenso	Total
BPC Idoso	155	6	161
BPC PCD	169	19	188

Dados extraídos da Secretaria de Avaliação e Gestão da Informação - SAGI/Ministério da Cidadania - MC. Base Janeiro/2021.

Risco e Vulnerabilidade/Violação de Direitos - 2019	Total
Conflito familiar/social	2
Negligência e/ou abandono/Autonegligência	9
Uso de SPA/Tráfico de drogas	3
Violência doméstica	3
Violência física	3
Violência patrimonial/financeira	2
Violência sexual/suspeita	19

Fonte: SAS/GUPSE/CREAS - Ano 2021.

4.2.4.2.2.6.2 Bairro Iriú



Cadastro Único/Programa Bolsa Família - PBF - 2021	Total
Famílias no Cadastro Único	762
Renda per capita até ½ salário-mínimo	287
Famílias beneficiárias PBF	179
Famílias beneficiárias PBF - Situação de extrema pobreza (com renda per capita de R\$0,00 até R\$89,00)	144
Famílias beneficiárias PBF - Situação de pobreza (com renda per capita de R\$89,00 até R\$178,00)	26
Famílias grupos populacionais específicos	3
Famílias quilombolas	0
Famílias indígenas	0

Dados extraídos da Folha CECAD - Abril de 2021 / Folha PBF Junho 2021, e da Secretaria de Avaliação e Gestão da Informação - SAGI/ Ministério da Cidadania - MC. Base Janeiro/2021.

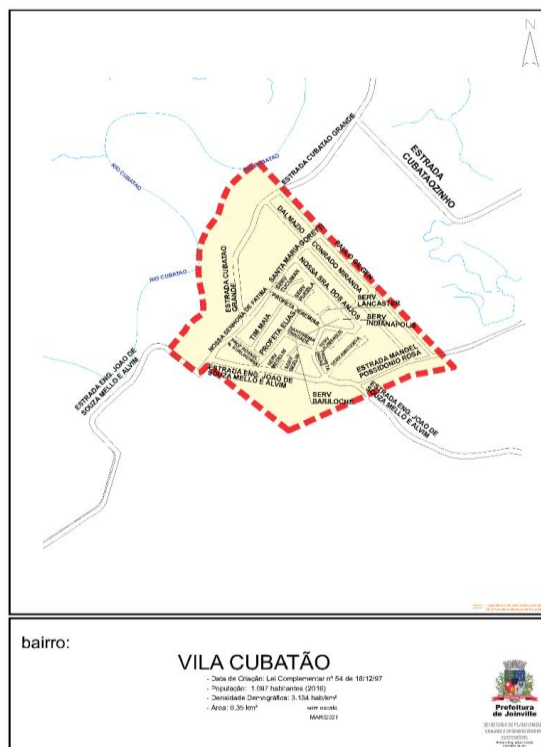
Benefício de Prestação Continuada - BPC - 2021	BPC Ativo	BPC Suspenso	Total
BPC Idoso	77	9	86
BPC PCD	83	8	91

Dados extraídos da Secretaria de Avaliação e Gestão da Informação - SAGI/Ministério da Cidadania - MC. Base Janeiro/2021.

Risco e Vulnerabilidade/Violação de Direitos - 2019	Total
Maus-tratos	1
Negligência e/ou abandono/Autonegligência	5
Uso de SPA/Tráfico de drogas	1
Violência doméstica	1
Violência física	1
Violência psicológica	1
Violência sexual/Suspeita	3
Vulnerabilidade social	1

Fonte: SAS/GUPSE/CREAS - Ano 2021.

4.2.4.2.2.6.3 Bairro Vila Cubatão



Cadastro Único/Programa Bolsa Família - PBF - 2021	Total
Famílias no Cadastro Único	305
Renda per capita até ½ salário-mínimo	168
Famílias beneficiárias PBF	125
Famílias beneficiárias PBF - Situação de extrema pobreza (com renda per capita de R\$0,00 até R\$89,00)	82
Famílias beneficiárias PBF - Situação de pobreza (com renda per capita de R\$89,00 até R\$178,00)	37
Famílias grupos populacionais específicos	27
Famílias quilombolas	0
Famílias indígenas	0

Dados extraídos da Folha CECAD - Abril de 2021 / Folha PBF Junho 2021, e da Secretaria de Avaliação e Gestão da Informação - SAGI/ Ministério da Cidadania - MC. Base Janeiro/2021.

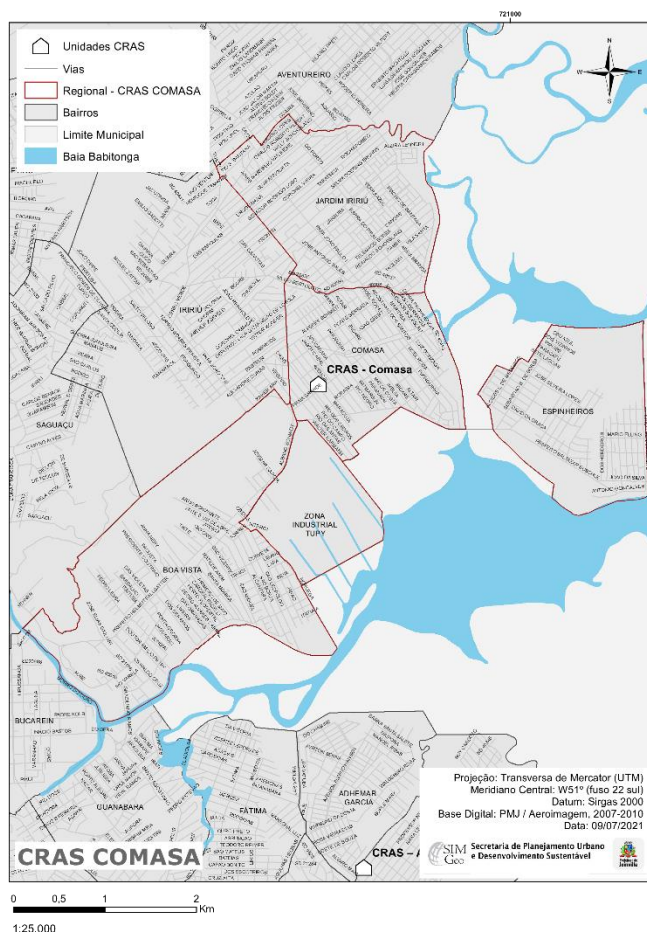
Benefício de Prestação Continuada - BPC - 2021	BPC Ativo	BPC Suspenso	Total
BPC Idoso	16	0	16
BPC PCD	32	1	33

Dados extraídos da Secretaria de Avaliação e Gestão da Informação - SAGI/Ministério da Cidadania - MC. Base Janeiro/2021.

Risco e Vulnerabilidade/Violação de Direitos - 2019	Total
Negligência e/ou abandono/Autonegligência	4
Violência doméstica	3
Violência física	1
Violência sexual/Suspeita	3

Fonte: SAS/GUPSE/CREAS - Ano 2021.

4.2.4.2.3 CRAS COMASA



4.2.4.2.3.1 Histórico da Unidade

A implantação dos CRAS em Joinville foi definida na V Conferência Municipal da Assistência Social realizada em 2005, após estudo técnico do Conselho Municipal de Assistência Social - CMAS, pela Resolução nº 052 de 09 de agosto de 2005, na qual o referido Conselho informa estar de acordo com a implantação dos equipamentos de CRAS no município de Joinville. O CRAS Comasa foi criado em 01/12/2011; o início efetivo do trabalho de atendimento ao público ocorreu em 04/04/2012. Inicialmente a unidade atendia os bairros Comasa e Espinheiros, mas, a partir de janeiro de 2018, com o reordenamento da Proteção Social Básica no município, o território do CRAS Comasa passou a abranger os bairros: Comasa, Boa Vista, Espinheiros, Jardim Iririu e Zona Industrial Tupy. Considerando-se indicadores sociais abaixo da média geral do município que apresentou 9 (nove) áreas para territorialização dos CRAS, a região do COMASA foi uma das indicadas para receber o equipamento por possuir área com aglomerado subnormal. A unidade está localizada à rua Maracujá, 620, bairro Comasa, em imóvel locado; não houve alteração de endereço desde o início da sua implantação. Conta com uma estrutura física com cerca de 750 m², distribuídos em: 01 recepção com três estações individuais de trabalho, utilizadas também para atendimentos de Cadastro Único; 01 sala de espera, onde os usuários podem aguardar pelo atendimento; 02 salas de atendimento, destinadas principalmente aos atendimentos da equipe técnica; 02 salas de atendimento coletivo, destinadas aos grupos do SCFV e com espaço lúdico e biblioteca anexos; 01 sala de atendimento coletivo, destinada principalmente para oficinas coletivas; 01 auditório, com capacidade para cerca de 50 pessoas; 01 sala coletiva de equipe técnica, utilizada pela equipe para trocas de experiência e demais atividades funcionais; 01 sala de coordenação; 01 refeitório com cozinha anexa; 01 varanda coberta (espaço externo utilizado para atividades ao ar livre); 01 depósito, anexo à varanda; 01 parque com brinquedos diversos (área externa sem cobertura); 01 quadra de esportes (espaço anexo ao CRAS); 03 banheiros unissex, sendo um destes adaptado conforme regramento e outro adaptado para crianças.

Dados de histórico e estrutura física construídos pela Unidade e validados pela respectiva Gerência.

4.2.4.2.3.2 Dados do Cadastro Único e Programa Bolsa Família - PBF - 2021

Cadastro Único/Programa Bolsa Família - PBF	Total
Famílias no Cadastro Único	4.260
Renda per capita até ½ salário-mínimo	1.801
Famílias beneficiárias PBF	1.073
Famílias beneficiárias PBF - Situação de extrema pobreza	671

(com renda per capita de R\$0,00 até R\$89,00)	
Famílias beneficiárias PBF - Situação de pobreza (com renda per capita de R\$89,00 até R\$178,00)	287
Famílias grupos populacionais específicos	31
Famílias quilombolas	0
Famílias indígenas	0

Dados extraídos da Folha CECAD - Abril de 2021 / Folha PBF Junho 2021, e da Secretaria de Avaliação e Gestão da Informação - SAGI/ Ministério da Cidadania - MC. Base Janeiro/2021.

4.2.4.2.3.3 Dados de Coletores de Material Reciclado - 2021

Coletores de Material Reciclado	Famílias	Pessoas (RF e dependentes)
Bairro Boa Vista	1	3
Bairro Comasa	10	27
Bairro Espinheiros	0	0
Bairro Jardim Iririu	7	33
Total CRAS	18	63

Dados extraídos da Folha CECAD - Maio de 2021.

4.2.4.2.3.4 Dados do Benefício de Prestação Continuada - BPC - 2021

Benefício de Prestação Continuada - BPC	BPC Ativo	BPC Suspenso	Total Bairro
BPC Idoso			
Boa Vista	67	6	73
Comasa	107	6	113
Espinheiros	29	1	30
Jardim Iririu	122	3	125
Total CRAS	325	16	341
BPC PCD			
Boa Vista	64	8	72
Comasa	121	13	134
Espinheiros	40	6	46
Jardim Iririu	160	9	169
Total CRAS	385	36	421

Dados extraídos da Secretaria de Avaliação e Gestão da Informação - SAGI/Ministério da Cidadania - MC. Base Janeiro/2021.

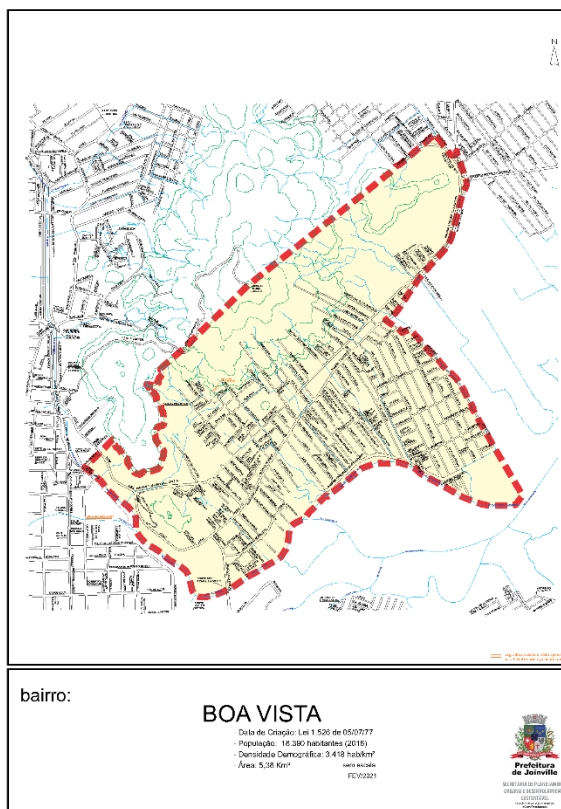
4.2.4.2.3.5 Dados de Risco, Vulnerabilidade e Violação de Direitos - 2019

Risco e Vulnerabilidade/Violação de Direitos	Boa Vista	Comasa	Espinheiros	Jardim Iririu	Total
Conflito familiar/social	2	2		2	6
Maus-tratos		1			1
Negligência e/ou abandono/Autonegligência	2	10	1	9	22
Uso de SPA/Tráfico de drogas	1			1	2
Violência doméstica	3	1	2	3	9
Violência física	3	6		7	16
Violência patrimonial/financeira			1		1
Violência psicológica	1	1		3	5
Violência sexual/Suspeita	6	5	2	11	24
Vulnerabilidade social				2	2

Fonte: SAS/GUPSE/CREAS - Ano 2021.

4.2.4.2.3.6 Bairros do Território

4.2.4.2.3.6.1 Bairro Boa Vista



Cadastro Único/Programa Bolsa Família - PBF - 2021	Total
Famílias no Cadastro Único	757
Renda per capita até ½ salário-mínimo	294
Famílias beneficiárias PBF	181
Famílias beneficiárias PBF - Situação de extrema pobreza (com renda per capita de R\$0,00 até R\$89,00)	115
Famílias beneficiárias PBF - Situação de pobreza (com renda per capita de R\$89,00 até R\$178,00)	46
Famílias grupos populacionais específicos	4
Famílias quilombolas	0
Famílias indígenas	0

Dados extraídos da Folha CECAD - Abril de 2021 / Folha PBF Junho 2021, e da Secretaria de Avaliação e Gestão da Informação - SAGI/ Ministério da Cidadania - MC. Base Janeiro/2021.

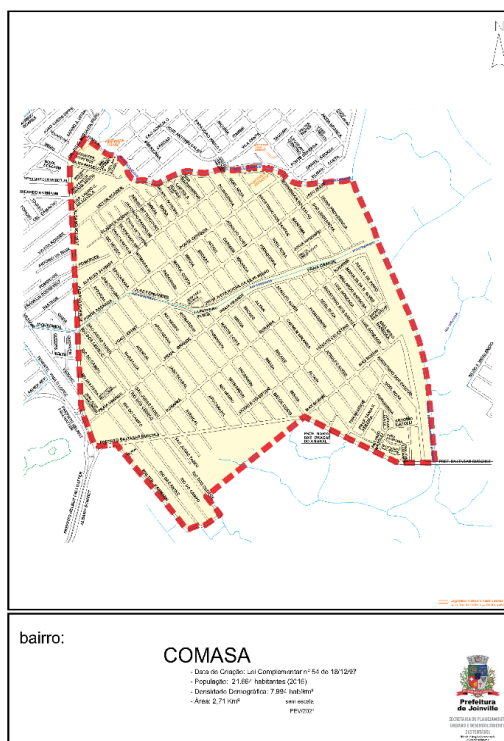
Benefício de Prestação Continuada - BPC - 2021	BPC Ativo	BPC Suspenso	Total
BPC Idoso	67	6	73
BPC PCD	64	8	72

Dados extraídos da Secretaria de Avaliação e Gestão da Informação - SAGI/Ministério da Cidadania - MC. Base Janeiro/2021.

Risco e Vulnerabilidade/Violação de Direitos - 2019	Total
Conflito familiar/social	2
Negligência e/ou abandono/Autonegligência	2
Uso de SPA/Tráfico de drogas	1
Violência doméstica	3
Violência física	3
Violência psicológica	1
Violência sexual/Suspeita	6

Fonte: SAS/GUPSE/CREAS - Ano 2021.

4.2.4.2.3.6.2 Bairro Comasa



Cadastro Único/Programa Bolsa Família - PBF - 2021	Total
Famílias no Cadastro Único	1.562
Renda per capita até ½ salário-mínimo	663
Famílias beneficiárias PBF	407
Famílias beneficiárias PBF - Situação de extrema pobreza (com renda per capita de R\$0,00 até R\$89,00)	268
Famílias beneficiárias PBF - Situação de pobreza (com renda per capita de R\$89,00 até R\$178,00)	95
Famílias grupos populacionais específicos	10
Famílias quilombolas	0
Famílias indígenas	0

Dados extraídos da Folha CECAD - Abril de 2021 / Folha PBF Junho 2021, e da Secretaria de Avaliação e Gestão da Informação - SAGI/ Ministério da Cidadania - MC. Base Janeiro/2021.

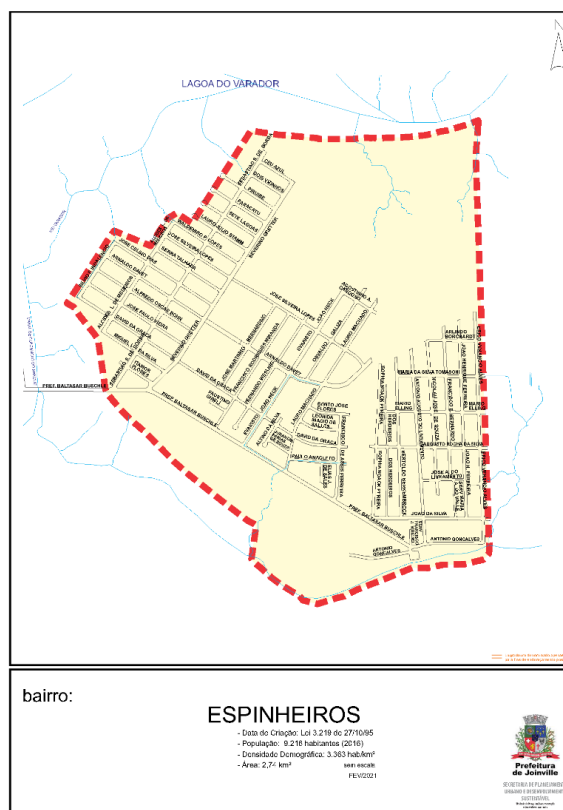
Benefício de Prestação Continuada - BPC - 2021	BPC Ativo	BPC Suspenso	Total
BPC Idoso	107	6	113
BPC PCD	121	13	134

Dados extraídos da Secretaria de Avaliação e Gestão da Informação - SAGI/Ministério da Cidadania - MC. Base Janeiro/2021.

Risco e Vulnerabilidade/Violação de Direitos - 2019	Total
Conflito familiar/social	2
Maus-tratos	1
Negligência e/ou abandono/Autonegligência	10
Violência doméstica	1
Violência física	6
Violência psicológica	1
Violência sexual/Suspeita	5

Fonte: SAS/GUPSE/CREAS - Ano 2021.

4.2.4.2.3.6.3 Bairro Espinheiros



Cadastro Único/Programa Bolsa Família - PBF - 2021	Total
Famílias no Cadastro Único	460
Renda per capita até ½ salário-mínimo	213
Famílias beneficiárias PBF	119

Famílias beneficiárias PBF - Situação de extrema pobreza (com renda per capita de R\$0,00 até R\$89,00)	67
Famílias beneficiárias PBF - Situação de pobreza (com renda per capita de R\$89,00 até R\$178,00)	44
Famílias grupos populacionais específicos	3
Famílias quilombolas	0
Famílias indígenas	0

Dados extraídos da Folha CECAD - Abril de 2021 / Folha PBF Junho 2021, e da Secretaria de Avaliação e Gestão da Informação - SAGI/ Ministério da Cidadania - MC. Base Janeiro/2021.

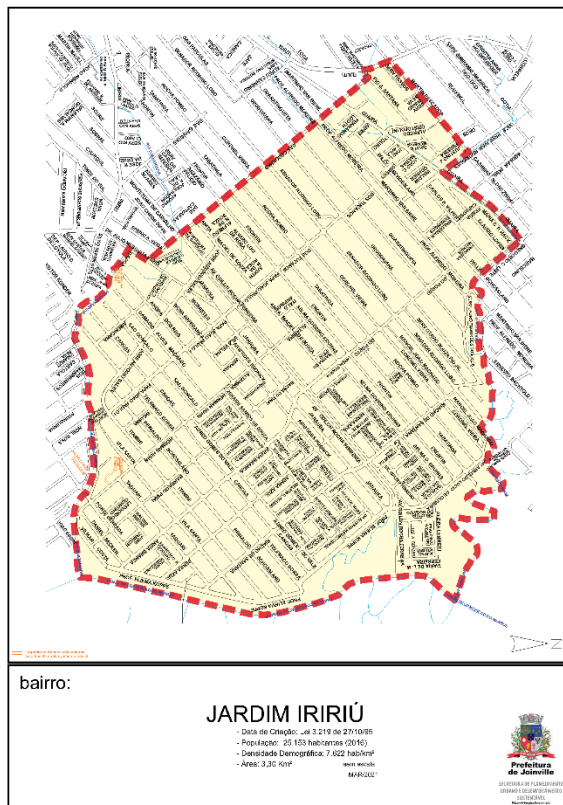
Benefício de Prestação Continuada - BPC - 2021	BPC Ativo	BPC Suspenso	Total
BPC Idoso	29	1	30
BPC PCD	40	6	46

Dados extraídos da Secretaria de Avaliação e Gestão da Informação - SAGI/Ministério da Cidadania - MC. Base Janeiro/2021.

Risco e Vulnerabilidade/Violação de Direitos - 2019	Total
Negligência e/ou abandono/Autonegligência	1
Violência doméstica	2
Violência patrimonial/financeira	1
Violência sexual/Suspeita	2

Fonte: SAS/GUPSE/CREAS - Ano 2021.

4.2.4.2.3.6.4 Bairro Jardim Iriú



Cadastro Único/Programa Bolsa Família - PBF - 2021	Total
Famílias no Cadastro Único	1.481
Renda per capita até ½ salário-mínimo	631
Famílias beneficiárias PBF	366
Famílias beneficiárias PBF - Situação de extrema pobreza (com renda per capita de R\$0,00 até R\$89,00)	221
Famílias beneficiárias PBF - Situação de pobreza (com renda per capita de R\$89,00 até R\$178,00)	102
Famílias grupos populacionais específicos	14
Famílias quilombolas	0
Famílias indígenas	0

Dados extraídos da Folha CECAD - Abril de 2021 / Folha PBF Junho 2021, e da Secretaria de Avaliação e Gestão da Informação - SAGI/ Ministério da Cidadania - MC. Base Janeiro/2021.

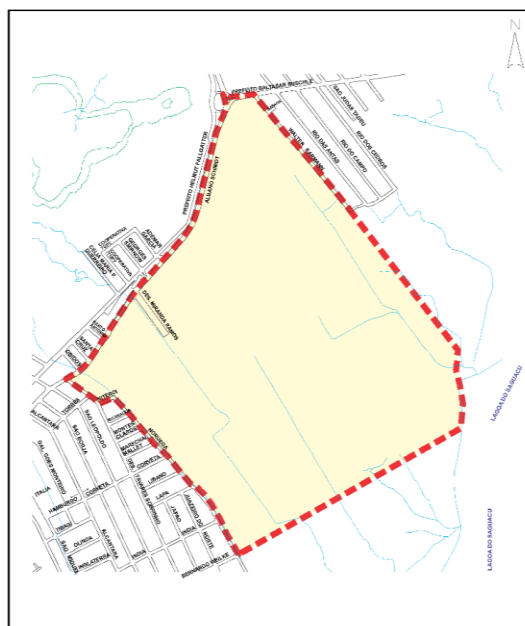
Benefício de Prestação Continuada - BPC - 2021	BPC Ativo	BPC Suspenso	Total
BPC Idoso	122	3	125
BPC PCD	160	9	169

Dados extraídos da Secretaria de Avaliação e Gestão da Informação - SAGI/Ministério da Cidadania - MC. Base Janeiro/2021.

Risco e Vulnerabilidade/Violação de Direitos - 2019	Total
Conflito familiar/social	2
Negligência e/ou abandono/Autonegligência	9
Uso de SPA/Tráfico de drogas	1
Violência doméstica	3
Violência física	7
Violência psicológica	3
Violência sexual/Suspeita	11
Vulnerabilidade social	2

Fonte: SAS/GUPSE/CREAS - Ano 2021.

4.2.4.2.3.6.5 Bairro Zona Industrial Tupy



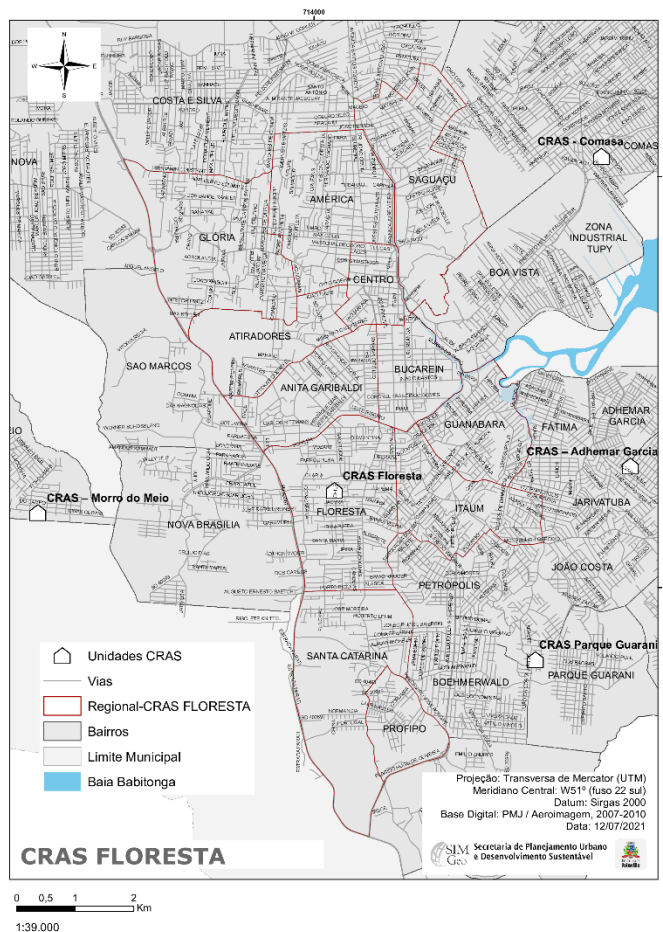
bairro: **ZONA INDUSTRIAL TUPY**

- Data de Criação: Lei 1.681 de 15/06/79
- População: 50 habitantes (2018)
- Densidade Demográfica: 33 hab/km²
- Área: 1,5 km²



SECRETARIA DE PLANEJAMENTO, ORÇÃO E GESTÃO FINANCEIRA
 SECRETARIA DE ADMINISTRAÇÃO
 SECRETARIA DE EDUCAÇÃO
 SECRETARIA DE SAÚDE
 SECRETARIA DE TRÂNSITO E MOBILIDADE URBANA
 SECRETARIA DE CULTURA, Lazer e Esporte
 SECRETARIA DE ASSISTÊNCIA SOCIAL
 SECRETARIA DE DESENVOLVIMENTO ECONÔMICO
 SECRETARIA DE MEIO AMBIENTE E SUSTENTABILIDADE
 SECRETARIA DE INFRAESTRUTURA E OBRAS PÚBLICAS
 SECRETARIA DE DEFESA CIVIL
 SECRETARIA DE PATRIMÔNIO CULTURAL
 SECRETARIA DE TURISMO
 SECRETARIA DE AGRICULTURA, Pecuária e Pesca
 SECRETARIA DE SAÚDE RURAL
 SECRETARIA DE APOIO ÀS AÇÕES COMUNITÁRIAS
 SECRETARIA DE APOIO ÀS AÇÕES DE INTERCOMUNIDADE
 SECRETARIA DE APOIO ÀS AÇÕES DE INTERMUNICÍPIO
 SECRETARIA DE APOIO ÀS AÇÕES DE INTERESTADUAL
 SECRETARIA DE APOIO ÀS AÇÕES DE INTERMUNICÍPIO
 SECRETARIA DE APOIO ÀS AÇÕES DE INTERESTADUAL
 SECRETARIA DE APOIO ÀS AÇÕES DE INTERMUNICÍPIO
 SECRETARIA DE APOIO ÀS AÇÕES DE INTERESTADUAL

4.2.4.2.4 CRAS FLORESTA



4.2.4.2.4.1 Histórico da Unidade

O início do trabalho efetivo na unidade do CRAS Floresta deu-se em 02/01/2018. Trata-se de sede própria, localizada na rua República da China, 222, bairro Floresta, com localização e espaço físico favorável para os atendimentos das demandas. A construção deu-se por meio de emenda parlamentar, concedida em 2005, onde Joinville se inscreveu com o propósito de construção do Centro de Convivência para Idosos - CCI, junto ao Ministério do Desenvolvimento Social - MDS. A construção se efetivou em 2010, sendo inaugurado em 01/10/2010. Em dezembro de 2019, houve ampliação de cobertura de território, absorvendo os bairros Santa Catarina e Profipo. Atualmente, o território do CRAS abrange os bairros América, Anita Garibaldi, Atiradores, Bucarein, Centro, Floresta, Glória, Guanabara, Itaum, Profipo, Saguauçu e

Santa Catarina. A estrutura física do equipamento consiste em 02 salas de uso coletivo do SCFV; 04 salas para atendimento (02 de técnicos e 02 para cadastro único); 01 área externa coberta para socialização - SCFV; 02 banheiros para usuários; 01 banheiro para servidores; 01 depósito/almojarifado; 01 cozinha; 01 sala para equipe técnica e coordenação; 01 recepção.

Dados de histórico e estrutura física construídos pela Unidade e validados pela respectiva Gerência.

4.2.4.2.4.2 Dados do Cadastro Único e Programa Bolsa Família - PBF - 2021

Cadastro Único/Programa Bolsa Família - PBF	Total
Famílias no Cadastro Único	4.119
Renda per capita até ½ salário-mínimo	1.617
Famílias beneficiárias PBF	1.227
Famílias beneficiárias PBF - Situação de extrema pobreza (com renda per capita de R\$0,00 até R\$89,00)	1.094
Famílias beneficiárias PBF - Situação de pobreza (com renda per capita de R\$89,00 até R\$178,00)	92
Famílias grupos populacionais específicos	28
Famílias quilombolas	0
Famílias indígenas	2

Dados extraídos da Folha CECAD - Abril de 2021 / Folha PBF Junho 2021, e da Secretaria de Avaliação e Gestão da Informação - SAGI/ Ministério da Cidadania - MC. Base Janeiro/2021.

4.2.4.2.4.3 Dados de Coletores de Material Reciclado - 2021

Coletores de Material Reciclado	Famílias	Pessoas (RF e dependentes)
Bairro Anita Garibaldi	5	6
Bairro América	0	0
Bairro Atiradores	0	0
Bairro Bucarein	0	0
Bairro Centro	0	0
Bairro Floresta	5	10
Bairro Glória	0	0
Bairro Guanabara	2	5
Bairro Itaum	4	12
Bairro Profipo	0	0
Bairro Saguazu	0	0
Bairro Santa Catarina	1	5
Total CRAS	17	38

Dados extraídos da Folha CECAD - Maio de 2021.

4.2.4.2.4.4 Dados do Benefício de Prestação Continuada - BPC - 2021

Benefício de Prestação Continuada - BPC	BPC Ativo	BPC Suspenso	Total Bairro
BPC Idoso			
América	15	0	15
Anita Garibaldi	20	2	22
Atiradores	6	0	6
Bucarein	20	0	20
Centro	33	0	33
Floresta	91	2	93
Glória	19	0	19
Guanabara	37	2	39
Itaum	77	3	80
Profipo	19	0	19
Saguaçu	35	1	36
Santa Catarina	33	1	34
Total CRAS	405	11	416
BPC PCD			
América	8	1	9
Anita Garibaldi	37	2	39
Atiradores	3	3	6
Bucarein	18	2	20
Centro	31	0	31
Floresta	72	5	77
Glória	14	1	15
Guanabara	56	4	60
Itaum	71	13	84
Profipo	20	4	24
Saguaçu	23	2	25
Santa Catarina	54	4	58
Total CRAS	407	41	448

Dados extraídos da Secretaria de Avaliação e Gestão da Informação - SAGI/Ministério da Cidadania - MC. Base Janeiro/2021.

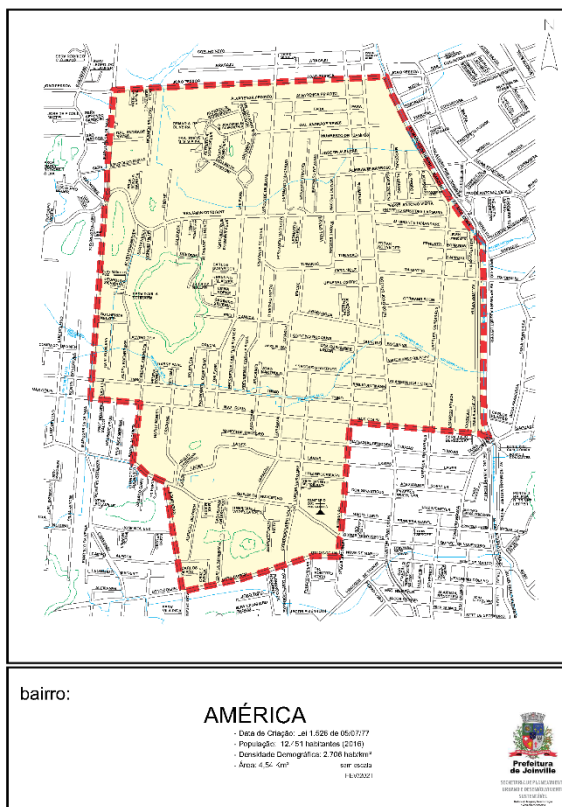
4.2.4.2.4.5 Dados de Risco, Vulnerabilidade e Violação de Direitos - 2019

Risco e Vulnerabilidade/ Violação de Direitos	América	Anita Garibaldi	Atiradores	Bucarein	Centro	Floresta	Glória	Guanabara	Itaum	Profipo	Saguaçu	Santa Catarina	Total
Abuso sexual/Suspeita	2	1		1		4						2	10
Afastamento do convívio familiar									1				1
Conflito familiar/social		4		2		5			5			2	18
Maus-tratos				4		7		9	3				23
Negligência e/ou abandono/Autonegligência		15		7	1	27	3	6	25	5	2	5	96
Risco pessoal/social						3		2					5
Trajetória de rua				1									1
Uso de SPA/Tráfico de drogas		1		2		2			5	2			12
Violência contra a mulher		1	1			1						1	4
Violência doméstica		2			2	2	3		2			1	12
Violência física		1		5	1	10		3	7	1		4	32
Violência patrimonial/financeira		4				8			2		1		15
Violência psicológica		2		4		14		5	4			2	31
Violência sexual/Suspeita	2			1		3	1	1	6		2	2	18
Vulnerabilidade social		2						1		1			4

Fonte: SAS/GUPSE/CREAS - Ano 2021.

2.4.2.4.6 Bairros do Território

2.4.2.4.6.1 Bairro América



Cadastro Único/Programa Bolsa Família - PBF - 2021	Total
Famílias no Cadastro Único	107
Renda per capita até ½ salário-mínimo	31
Famílias beneficiárias PBF	18
Famílias beneficiárias PBF - Situação de extrema pobreza (com renda per capita de R\$0,00 até R\$89,00)	16
Famílias beneficiárias PBF - Situação de pobreza (com renda per capita de R\$89,00 até R\$178,00)	2
Famílias grupos populacionais específicos	1
Famílias quilombolas	0
Famílias indígenas	0

Dados extraídos da Folha CECAD - Abril de 2021 / Folha PBF Junho 2021, e da Secretaria de Avaliação e Gestão da Informação - SAGI/ Ministério da Cidadania - MC. Base Janeiro/2021.

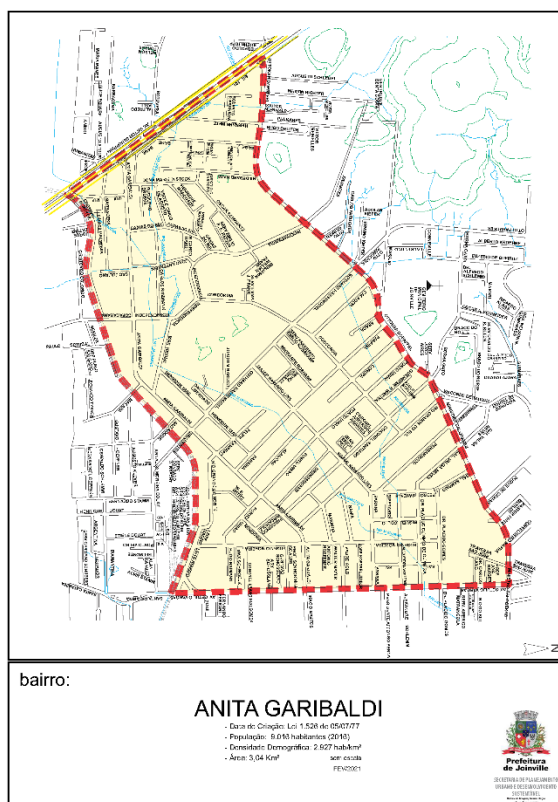
Benefício de Prestação Continuada - BPC - 2021	BPC Ativo	BPC Suspenso	Total
BPC Idoso	15	0	15
BPC PCD	8	1	9

Dados extraídos da Secretaria de Avaliação e Gestão da Informação - SAGI/Ministério da Cidadania - MC. Base Janeiro/2021.

Risco e Vulnerabilidade/Violação de Direitos - 2019	Total
Abuso sexual/Suspeita	2
Violência sexual/Suspeita	2

Fonte: SAS/GUPSE/CREAS - Ano 2021.

4.2.4.2.4.6.2 Bairro Anita Garibaldi



Cadastro Único/Programa Bolsa Família - PBF - 2021	Total
Famílias no Cadastro Único	785
Renda per capita até ½ salário-mínimo	432

Famílias beneficiárias PBF	495
Famílias beneficiárias PBF - Situação de extrema pobreza (com renda per capita de R\$0,00 até R\$89,00)	489
Famílias beneficiárias PBF - Situação de pobreza (com renda per capita de R\$89,00 até R\$178,00)	2
Famílias grupos populacionais específicos	7
Famílias quilombolas	0
Famílias indígenas	2

Dados extraídos da Folha CECAD - Abril de 2021 / Folha PBF Junho 2021, e da Secretaria de Avaliação e Gestão da Informação - SAGI/ Ministério da Cidadania - MC. Base Janeiro/2021.

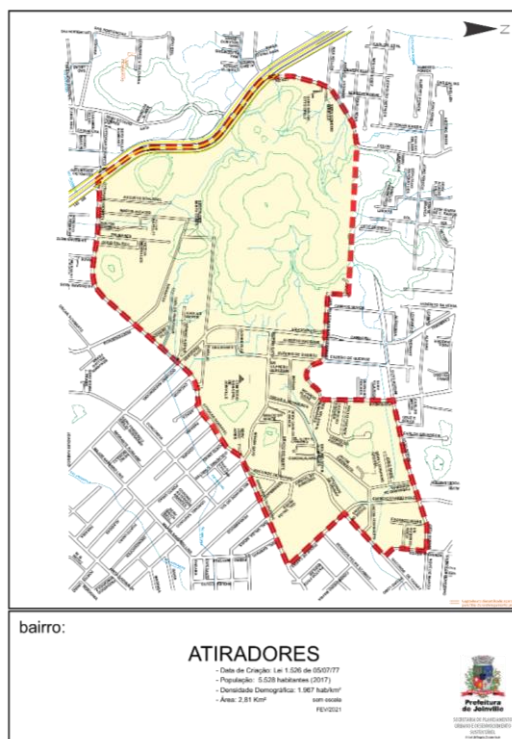
Benefício de Prestação Continuada - BPC - 2021	BPC Ativo	BPC Suspenso	Total
BPC Idoso	20	2	22
BPC PCD	37	2	39

Dados extraídos da Secretaria de Avaliação e Gestão da Informação - SAGI/Ministério da Cidadania - MC. Base Janeiro/2021.

Risco e Vulnerabilidade/Violação de Direitos - 2019	Total
Abuso sexual/Suspeita	1
Conflito familiar/social	4
Negligência e/ou abandono/Autonegligência	15
Uso de SPA/Tráfico de drogas	1
Violência contra a mulher	1
Violência doméstica	2
Violência física	1
Violência patrimonial/Financeira	4
Violência psicológica	2
Vulnerabilidade social	2

Fonte: SAS/GUPSE/CREAS - Ano 2021.

4.2.4.2.4.6.3 Bairro Atiradores



Cadastro Único/Programa Bolsa Família - PBF - 2021	Total
Famílias no Cadastro Único	36
Renda per capita até ½ salário-mínimo	12
Famílias beneficiárias PBF	6
Famílias beneficiárias PBF - Situação de extrema pobreza (com renda per capita de R\$0,00 até R\$89,00)	6
Famílias beneficiárias PBF - Situação de pobreza (com renda per capita de R\$89,00 até R\$178,00)	0
Famílias grupos populacionais específicos	1
Famílias quilombolas	0
Famílias indígenas	0

Dados extraídos da Folha CECAD - Abril de 2021 / Folha PBF Junho 2021, e da Secretaria de Avaliação e Gestão da Informação - SAGI/ Ministério da Cidadania - MC. Base Janeiro/2021.

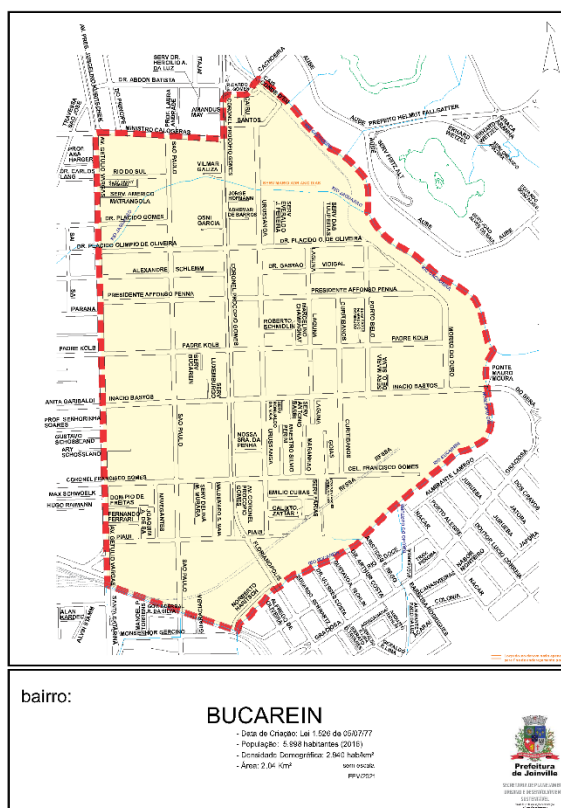
Benefício de Prestação Continuada - BPC - 2021	BPC Ativo	BPC Suspenso	Total
BPC Idoso	6	0	6
BPC PCD	3	3	6

Dados extraídos da Secretaria de Avaliação e Gestão da Informação - SAGI/Ministério da Cidadania - MC. Base Janeiro/2021.

Risco e Vulnerabilidade/ Violação de Direitos - 2019	Total
Violência contra a mulher	1

Fonte: SAS/GUPSE/CREAS - Ano 2021.

4.2.4.2.4.6.4 Bairro Bucarein



Cadastro Único/Programa Bolsa Família - PBF - 2021	Total
Famílias no Cadastro Único	191
Renda per capita até ½ salário-mínimo	64
Famílias beneficiárias PBF	32
Famílias beneficiárias PBF - Situação de extrema pobreza (com renda per capita de R\$0,00 até R\$89,00)	30
Famílias beneficiárias PBF - Situação de pobreza (com renda per capita de R\$89,00 até R\$178,00)	0
Famílias grupos populacionais específicos	1
Famílias quilombolas	0

Famílias indígenas	0
--------------------	---

Dados extraídos da Folha CECAD - Abril de 2021 / Folha PBF Junho 2021, e da Secretaria de Avaliação e Gestão da Informação - SAGI/ Ministério da Cidadania - MC. Base Janeiro/2021.

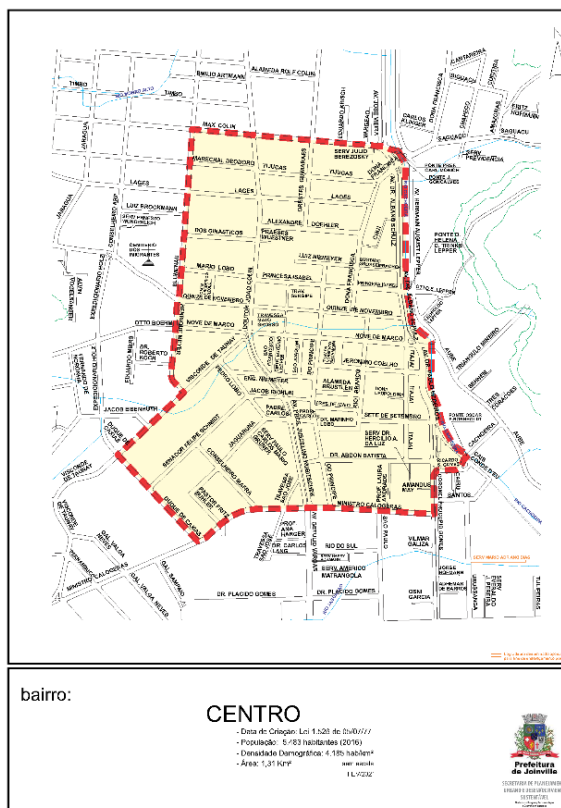
Benefício de Prestação Continuada - BPC - 2021	BPC Ativo	BPC Suspenso	Total
BPC Idoso	20	0	20
BPC PCD	18	2	20

Dados extraídos da Secretaria de Avaliação e Gestão da Informação - SAGI/Ministério da Cidadania - MC. Base Janeiro/2021.

Risco e Vulnerabilidade/Violação de Direitos - 2019	Total
Abuso sexual/Suspeita	1
Conflito familiar/social	2
Maus-tratos	4
Negligência e/ou abandono/Autonegligência	7
Trajetória de rua	1
Uso de SPA/Tráfico de drogas	2
Violência física	5
Violência psicológica	4
Violência sexual/Suspeita	1

Fonte: SAS/GUPSE/CREAS - Ano 2021.

4.2.4.2.4.6.5 Bairro Centro



Cadastro Único/Programa Bolsa Família - PBF - 2021	Total
Famílias no Cadastro Único	94
Renda per capita até ½ salário-mínimo	23
Famílias beneficiárias PBF	14
Famílias beneficiárias PBF - Situação de extrema pobreza (com renda per capita de R\$0,00 até R\$89,00)	12
Famílias beneficiárias PBF - Situação de pobreza (com renda per capita de R\$89,00 até R\$178,00)	2
Famílias grupos populacionais específicos	0
Famílias quilombolas	0
Famílias indígenas	0

Dados extraídos da Folha CECAD - Abril de 2021 / Folha PBF Junho 2021, e da Secretaria de Avaliação e Gestão da Informação - SAGI/ Ministério da Cidadania - MC. Base Janeiro/2021.

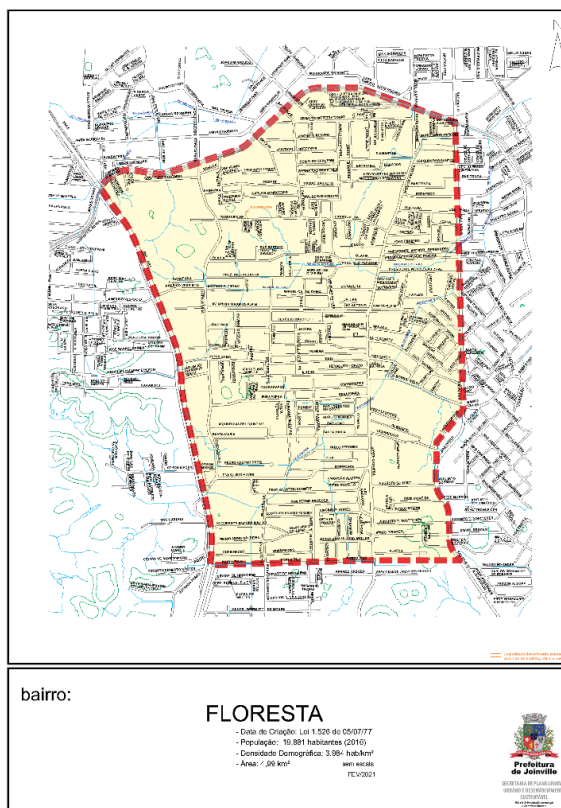
Benefício de Prestação Continuada - BPC - 2021	BPC Ativo	BPC Suspenso	Total
BPC Idoso	33	0	33
BPC PCD	31	0	31

Dados extraídos da Secretaria de Avaliação e Gestão da Informação - SAGI/Ministério da Cidadania - MC. Base Janeiro/2021.

Risco e Vulnerabilidade/Violação de Direitos - 2019	Total
Negligência e/ou abandono/Autonegligência	1
Violência doméstica	2
Violência física	1

Fonte: SAS/GUPSE/CREAS - Ano 2021.

4.2.4.2.4.6.6 Bairro Floresta



Cadastro Único/Programa Bolsa Família - PBF - 2021	Total
Famílias no Cadastro Único	806
Renda per capita até ½ salário-mínimo	298
Famílias beneficiárias PBF	175

Famílias beneficiárias PBF - Situação de extrema pobreza (com renda per capita de R\$0,00 até R\$89,00)	143
Famílias beneficiárias PBF - Situação de pobreza (com renda per capita de R\$89,00 até R\$178,00)	23
Famílias grupos populacionais específicos	6
Famílias quilombolas	0
Famílias indígenas	0

Dados extraídos da Folha CECAD - Abril de 2021 / Folha PBF Junho 2021, e da Secretaria de Avaliação e Gestão da Informação - SAGI/ Ministério da Cidadania - MC. Base Janeiro/2021.

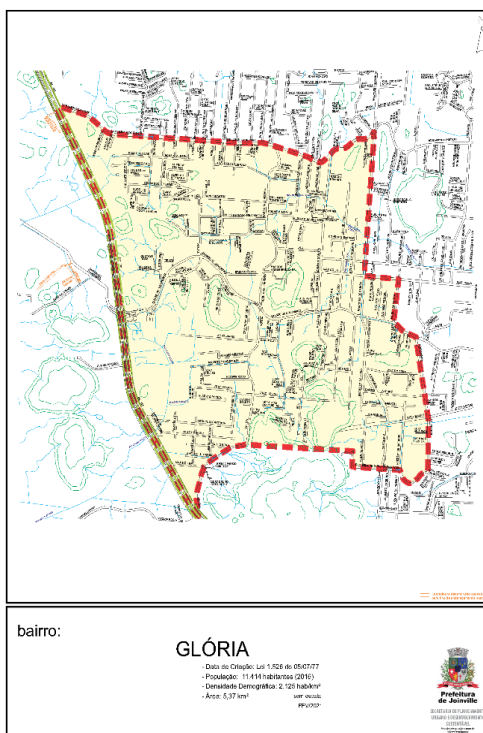
Benefício de Prestação Continuada - BPC - 2021	BPC Ativo	BPC Suspenso	Total
BPC Idoso	91	2	93
BPC PCD	72	5	77

Dados extraídos da Secretaria de Avaliação e Gestão da Informação - SAGI/Ministério da Cidadania - MC. Base Janeiro/2021.

Risco e Vulnerabilidade/Violação de Direitos - 2019	Total
Abuso sexual/Suspeita	4
Conflito familiar/social	5
Maus-tratos	7
Negligência e/ou abandono/Autonegligência	27
Risco pessoal/social	3
Uso de SPA/Tráfico de drogas	2
Violência contra a mulher	1
Violência doméstica	2
Violência física	10
Violência patrimonial/financeira	8
Violência psicológica	14
Violência sexual/Suspeita	3

Fonte: SAS/GUPSE/CREAS - Ano 2021.

4.2.4.2.4.6.7 Bairro Glória



Cadastro Único/Programa Bolsa Família - PBF - 2021	Total
Famílias no Cadastro Único	128
Renda per capita até ½ salário-mínimo	32
Famílias beneficiárias PBF	17
Famílias beneficiárias PBF - Situação de extrema pobreza (com renda per capita de R\$0,00 até R\$89,00)	16
Famílias beneficiárias PBF - Situação de pobreza (com renda per capita de R\$89,00 até R\$178,00)	1
Famílias grupos populacionais específicos	0
Famílias quilombolas	0
Famílias indígenas	0

Dados extraídos da Folha CECAD - Abril de 2021 / Folha PBF Junho 2021, e da Secretaria de Avaliação e Gestão da Informação - SAGI/ Ministério da Cidadania - MC. Base Janeiro/2021.

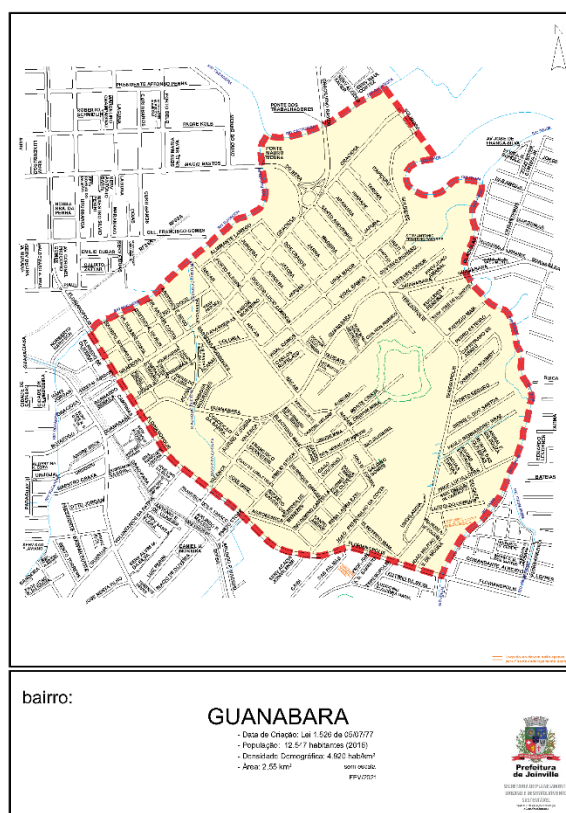
Benefício de Prestação Continuada - BPC - 2021	BPC Ativo	BPC Suspenso	Total
BPC Idoso	19	0	19
BPC PCD	14	1	15

Dados extraídos da Secretaria de Avaliação e Gestão da Informação - SAGI/Ministério da Cidadania - MC. Base Janeiro/2021.

Risco e Vulnerabilidade/Violação de Direitos - 2019	Total
Negligência e/ou abandono/Autonegligência	3
Violência doméstica	3
Violência sexual/Suspeita	1

Fonte: SAS/GUPSE/CREAS - Ano 2021.

4.2.4.2.4.6.8 Bairro Guanabara



Cadastro Único/Programa Bolsa Família - PBF - 2021	Total
Famílias no Cadastro Único	530
Renda per capita até ½ salário-mínimo	193
Famílias beneficiárias PBF	137
Famílias beneficiárias PBF - Situação de extrema pobreza (com renda per capita de R\$0,00 até R\$89,00)	112
Famílias beneficiárias PBF - Situação de pobreza (com renda per capita de R\$89,00 até R\$178,00)	16

Famílias grupos populacionais específicos	3
Famílias quilombolas	0
Famílias indígenas	0

Dados extraídos da Folha CECAD - Abril de 2021 / Folha PBF Junho 2021, e da Secretaria de Avaliação e Gestão da Informação - SAGI/ Ministério da Cidadania - MC. Base Janeiro/2021.

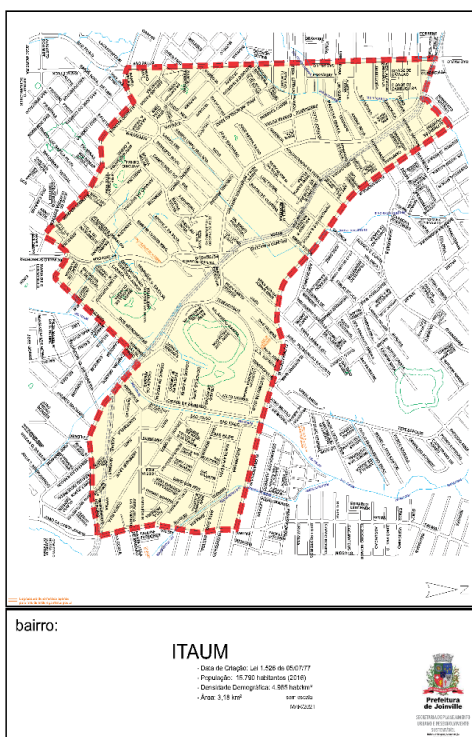
Benefício de Prestação Continuada - BPC - 2021	BPC Ativo	BPC Suspenso	Total
BPC Idoso	37	2	39
BPC PCD	56	4	60

Dados extraídos da Secretaria de Avaliação e Gestão da Informação - SAGI/Ministério da Cidadania - MC. Base Janeiro/2021.

Risco e Vulnerabilidade/Violação de Direitos - 2019	Total
Maus-tratos	9
Negligência e/ou abandono/Autonegligência	6
Risco pessoal/social	2
Violência física	3
Violência psicológica	5
Violência sexual/Suspeita	1
Vulnerabilidade social	1

Fonte: SAS/GUPSE/CREAS - Ano 2021.

4.2.4.2.4.6.9 Bairro Itaum



Cadastro Único/Programa Bolsa Família - PBF - 2021	Total
Famílias no Cadastro Único	699
Renda per capita até ½ salário-mínimo	271
Famílias beneficiárias PBF	174
Famílias beneficiárias PBF - Situação de extrema pobreza (com renda per capita de R\$0,00 até R\$89,00)	140
Famílias beneficiárias PBF - Situação de pobreza (com renda per capita de R\$89,00 até R\$178,00)	25
Famílias grupos populacionais específicos	4
Famílias quilombolas	0
Famílias indígenas	0

Dados extraídos da Folha CECAD - Abril de 2021 / Folha PBF Junho 2021, e da Secretaria de Avaliação e Gestão da Informação - SAGI/ Ministério da Cidadania - MC. Base Janeiro/2021.

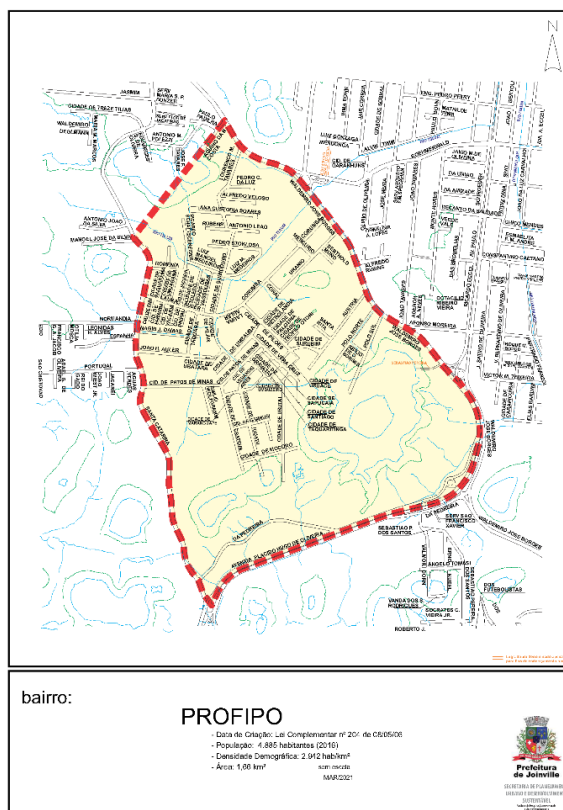
Benefício de Prestação Continuada - BPC - 2021	BPC Ativo	BPC Suspenso	Total
BPC Idoso	77	3	80
BPC PCD	71	13	84

Dados extraídos da Secretaria de Avaliação e Gestão da Informação - SAGI/Ministério da Cidadania - MC. Base Janeiro/2021.

Risco e Vulnerabilidade/Violação de Direitos - 2019	Total
Afastamento do convívio familiar	1
Conflito familiar/social	5
Maus-tratos	3
Negligência e/ou abandono/Autonegligência	25
Uso de SPA/Tráfico de drogas	5
Violência doméstica	2
Violência física	7
Violência patrimonial/financeira	2
Violência psicológica	4
Violência sexual/Suspeita	6

Fonte: SAS/GUPSE/CREAS - Ano 2021.

4.2.4.2.4.6.10 Bairro Profipo



Cadastro Único/Programa Bolsa Família - PBF - 2021	Total
Famílias no Cadastro Único	223
Renda per capita até ½ salário-mínimo	95
Famílias beneficiárias PBF	64
Famílias beneficiárias PBF - Situação de extrema pobreza (com renda per capita de R\$0,00 até R\$89,00)	49
Famílias beneficiárias PBF - Situação de pobreza (com renda per capita de R\$89,00 até R\$178,00)	13
Famílias grupos populacionais específicos	1
Famílias quilombolas	0
Famílias indígenas	0

Dados extraídos da Folha CECAD - Abril de 2021 / Folha PBF Junho 2021, e da Secretaria de Avaliação e Gestão da Informação - SAGI/ Ministério da Cidadania - MC. Base Janeiro/2021.

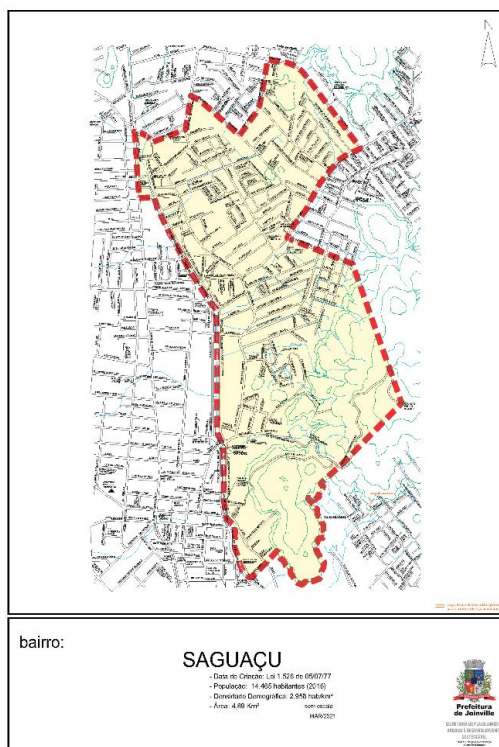
Benefício de Prestação Continuada - BPC - 2021	BPC Ativo	BPC Suspenso	Total
BPC Idoso	19	0	19
BPC PCD	20	4	24

Dados extraídos da Secretaria de Avaliação e Gestão da Informação - SAGI/Ministério da Cidadania - MC. Base Janeiro/2021.

Risco e Vulnerabilidade/Violação de Direitos - 2019	Total
Negligência e/ou abandono/Autonegligência	5
Uso de SPA/Tráfico de drogas	2
Violência física	1
Vulnerabilidade social	1

Fonte: SAS/GUPSE/CREAS - Ano 2021.

4.2.4.2.4.6.11 Bairro Saguauçu



Cadastro Único/Programa Bolsa Família - PBF - 2021	Total
Famílias no Cadastro Único	236
Renda per capita até ½ salário-mínimo	66
Famílias beneficiárias PBF	35
Famílias beneficiárias PBF - Situação de extrema pobreza (com renda per capita de R\$0,00 até R\$89,00)	30
Famílias beneficiárias PBF - Situação de pobreza (com renda per capita de R\$89,00 até R\$178,00)	3
Famílias grupos populacionais específicos	2
Famílias quilombolas	0
Famílias indígenas	0

Dados extraídos da Folha CECAD - Abril de 2021 / Folha PBF Junho 2021, e da Secretaria de Avaliação e Gestão da Informação - SAGI/ Ministério da Cidadania - MC. Base Janeiro/2021.

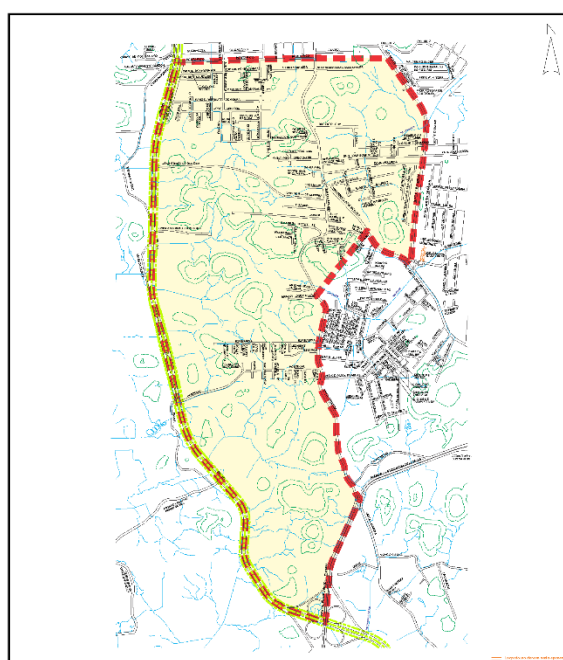
Benefício de Prestação Continuada - BPC - 2021	BPC Ativo	BPC Suspenso	Total
BPC Idoso	35	1	36
BPC PCD	23	2	25

Dados extraídos da Secretaria de Avaliação e Gestão da Informação - SAGI/Ministério da Cidadania - MC. Base Janeiro/2021.

Risco e Vulnerabilidade/Violação de Direitos - 2019	Total
Negligência e/ou abandono/Autonegligência	2
Violência patrimonial/financeira	1
Violência sexual/Suspeita	2

Fonte: SAS/GUPSE/CREAS - Ano 2021.

4.2.4.2.4.6.12 Bairro Santa Catarina



bairro:

SANTA CATARINA

- Data de Criação: Lei 1.528 de 05/07/77
 - População: 6.696 habitantes (2016)
 - Densidade Demográfica: 1.235 hab/km²
 - Área: 5,42 km²

MAPA 002



Cadastro Único/Programa Bolsa Família - PBF - 2021	Total
Famílias no Cadastro Único	284
Renda per capita até ½ salário-mínimo	100
Famílias beneficiárias PBF	60
Famílias beneficiárias PBF - Situação de extrema pobreza (com renda per capita de R\$0,00 até R\$89,00)	51
Famílias beneficiárias PBF - Situação de pobreza (com renda per capita de R\$89,00 até R\$178,00)	5

Famílias grupos populacionais específicos	2
Famílias quilombolas	0
Famílias indígenas	0

Dados extraídos da Folha CECAD - Abril de 2021 / Folha PBF Junho 2021, e da Secretaria de Avaliação e Gestão da Informação - SAGI/ Ministério da Cidadania - MC. Base Janeiro/2021.

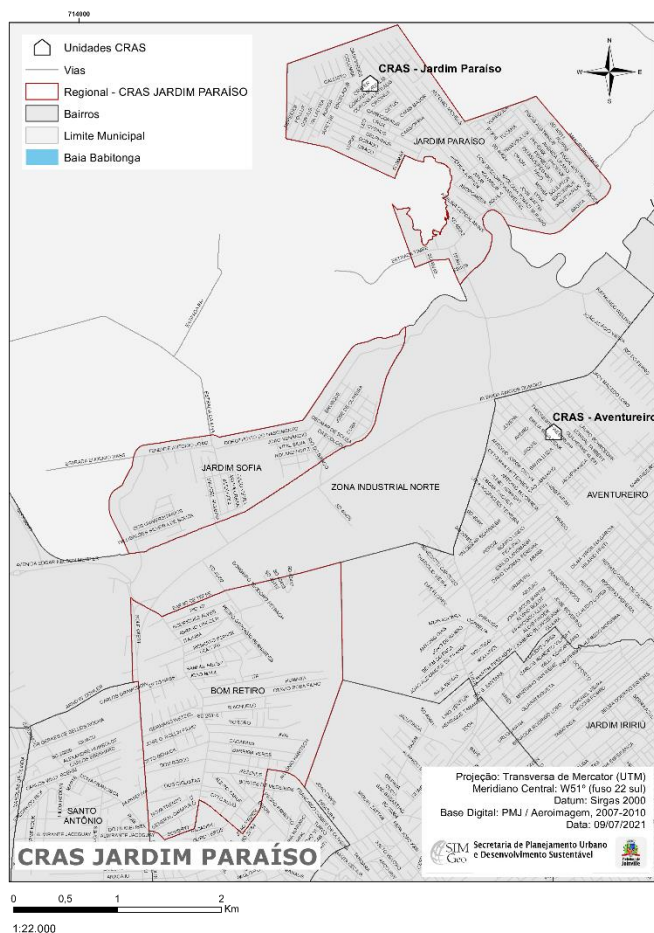
Benefício de Prestação Continuada - BPC - 2021	BPC Ativo	BPC Suspenso	Total
BPC Idoso	33	1	34
BPC PCD	54	4	58

Dados extraídos da Secretaria de Avaliação e Gestão da Informação - SAGI/Ministério da Cidadania - MC. Base Janeiro/2021.

Risco e Vulnerabilidade/Violação de Direitos - 2019	Total
Abuso sexual/Suspeita	2
Conflito familiar/social	2
Negligência e/ou abandono/Autonegligência	5
Violência contra a mulher	1
Violência doméstica	1
Violência física	4
Violência psicológica	2
Violência sexual/Suspeita	2

Fonte: SAS/GUPSE/CREAS - Ano 2021.

4.2.4.2.5 CRAS JARDIM PARAÍSO



4.2.4.2.5.1 Histórico da Unidade

O CRAS Jardim Paraíso foi implantado em 01/03/2006, no Centro Múltiplo Uso Jorge Fuck, compartilhando o espaço do prédio com a Associação de Moradores do Jardim Paraíso. Em 03/04/2012, o espaço deixou de ser compartilhado, passando a ser de uso exclusivo do CRAS. Em meados de 2010, a Secretaria de Assistência Social - SAS sinalizou a necessidade da reforma do prédio e, então, a unidade passou a realizar seus atendimentos na Avenida Jupiter, 1545, juntamente com o Centro de Educação e Recreação Juvenil, também vinculado à SAS, em prédio alugado; em setembro de 2011, após problemas estruturais no prédio alugado, o CRAS passou a realizar seus atendimentos na sede do Projeto Missão Criança, até que a reforma fosse concluída. A escolha do local para implantação de CRAS ocorreu após diagnóstico realizado pela Secretaria de Assistência Social, entendendo-se que os moradores do território

do Jardim Paraíso apresentavam situações de vulnerabilidade social e econômica. A unidade iniciou atendendo os bairros Jardim Paraíso e Vila Cubatão; a partir de janeiro de 2018, passou a atender os bairros Jardim Paraíso, Vila Cubatão, Bom Retiro e Jardim Sofia e, desde fevereiro de 2019, atende os bairros Jardim Paraíso, Bom Retiro e Jardim Sofia. Tais mudanças foram realizadas após reordenamento e avaliação do reordenamento da Proteção Social Básica de 2018. A unidade, em imóvel próprio, possui estrutura física com 02 salas de atendimento individual; 01 sala de atendimento coletivo; 01 sala de coordenação; 01 sala para técnicos; 01 auditório; 01 recepção; 02 salas de atendimento para Cadastro Único; 02 banheiros; 01 cozinha; 02 almoxarifados. Destaca-se que o equipamento ainda necessita de melhorias e reforma, sendo que há projeto arquitetônico para reforma e acessibilidade.

Dados de histórico e estrutura física construídos pela Unidade e validados pela respectiva Gerência.

4.2.4.2.5.2 Dados do Cadastro Único e Programa Bolsa Família - PBF - 2021

Cadastro Único/Programa Bolsa Família - PBF	Total
Famílias no Cadastro Único	2.678
Renda per capita até ½ salário-mínimo	1.235
Famílias beneficiárias PBF	734
Famílias beneficiárias PBF - Situação de extrema pobreza (com renda per capita de R\$0,00 até R\$89,00)	498
Famílias beneficiárias PBF - Situação de pobreza (com renda per capita de R\$89,00 até R\$178,00)	183
Famílias grupos populacionais específicos	37
Famílias quilombolas	0
Famílias indígenas	0

Dados extraídos da Folha CECAD - Abril de 2021 / Folha PBF Junho 2021, e da Secretaria de Avaliação e Gestão da Informação - SAGI/ Ministério da Cidadania - MC. Base Janeiro/2021.

4.2.4.2.5.3 Dados de Coletores de Material Reciclado - 2021

Coletores de Material Reciclado	Famílias	Pessoas (RF e dependentes)
Bairro Bom Retiro	1	1
Bairro Jardim Paraíso	23	61
Bairro Jardim Sofia	2	4
Total CRAS	26	66

Dados extraídos da Folha CECAD - Maio de 2021.

4.2.4.2.5.4 Dados do Benefício de Prestação Continuada - BPC - 2021

Benefício de Prestação Continuada - BPC	BPC Ativo	BPC Suspenso	Total Bairro
BPC Idoso			
Bom Retiro	35	0	35
Jardim Paraíso	139	3	142
Jardim Sofia	12	0	12
Total CRAS	186	3	189
BPC PCD			
Bom Retiro	28	5	33
Jardim Paraíso	163	16	179
Jardim Sofia	20	4	24
Total CRAS	211	25	236

Dados extraídos da Secretaria de Avaliação e Gestão da Informação - SAGI/Ministério da Cidadania - MC. Base Janeiro/2021.

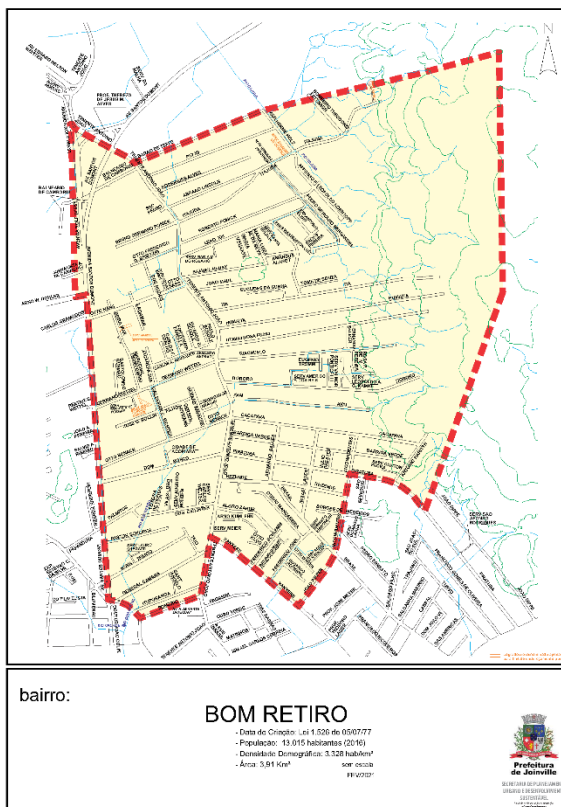
4.2.4.2.5.5 Dados de Risco, Vulnerabilidade e Violação de Direitos - 2019

Risco e Vulnerabilidade/ Violação de Direitos	Bom Retiro	Jardim Paraíso	Jardim Sofia	Total
Abuso sexual/Suspeita		1		1
Conflito familiar/social		4		4
Negligência e/ou abandono/Autonegligência	3	16	2	21
Uso de SPA/Tráfico de drogas		3		3
Violência doméstica	1	4	1	6
Violência física	1	7		8
Violência psicológica		2		2
Violência sexual/Suspeita	2	18	3	23
Vulnerabilidade social		1	1	2

Fonte: SAS/GUPSE/CREAS - Ano 2021.

4.2.4.2.5.6 Bairros do Território

4.2.4.2.5.6.1 Bairro Bom Retiro



Cadastro Único/Programa Bolsa Família - PBF - 2021	Total
Famílias no Cadastro Único	337
Renda per capita até ½ salário-mínimo	112
Famílias beneficiárias PBF	61
Famílias beneficiárias PBF - Situação de extrema pobreza (com renda per capita de R\$0,00 até R\$89,00)	51
Famílias beneficiárias PBF - Situação de pobreza (com renda per capita de R\$89,00 até R\$178,00)	8
Famílias grupos populacionais específicos	1
Famílias quilombolas	0
Famílias indígenas	0

Dados extraídos da Folha CECAD - Abril de 2021 / Folha PBF Junho 2021, e da Secretaria de Avaliação e Gestão da Informação - SAGI/ Ministério da Cidadania - MC. Base Janeiro/2021.

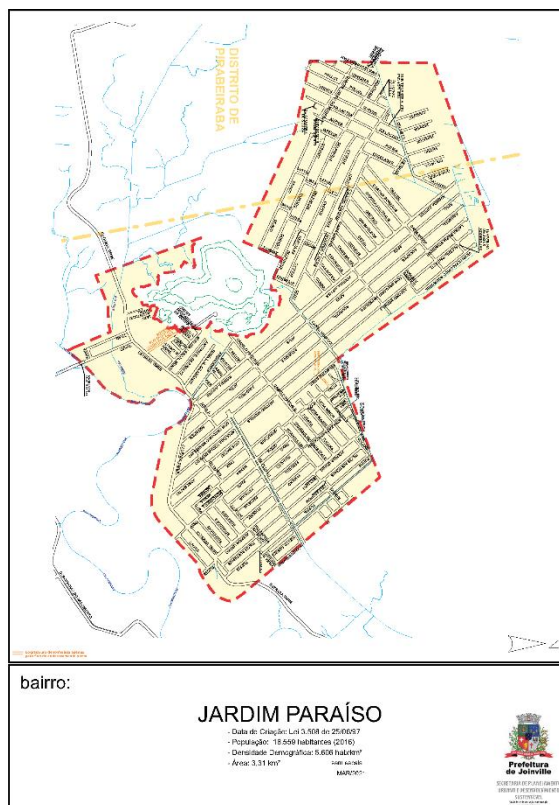
Benefício de Prestação Continuada - BPC - 2021	BPC Ativo	BPC Suspenso	Total
BPC Idoso	35	0	35
BPC PCD	28	5	33

Dados extraídos da Secretaria de Avaliação e Gestão da Informação - SAGI/Ministério da Cidadania - MC. Base Janeiro/2021.

Risco e Vulnerabilidade/Violação de Direitos - 2019	Total
Negligência e/ou abandono/Autonegligência	3
Violência doméstica	1
Violência física	1
Violência sexual/Suspeita	2

Fonte: SAS/GUPSE/CREAS - Ano 2021.

4.2.4.2.5.6.2 Bairro Jardim Paraíso



Cadastro Único/Programa Bolsa Família - PBF - 2021	Total
Famílias no Cadastro Único	2.161
Renda per capita até ½ salário-mínimo	1.041
Famílias beneficiárias PBF	631
Famílias beneficiárias PBF - Situação de extrema pobreza (com renda per capita de R\$0,00 até R\$89,00)	417
Famílias beneficiárias PBF - Situação de pobreza (com renda per capita de R\$89,00 até R\$178,00)	167
Famílias grupos populacionais específicos	33
Famílias quilombolas	0
Famílias indígenas	0

Dados extraídos da Folha CECAD - Abril de 2021 / Folha PBF Junho 2021, e da Secretaria de Avaliação e Gestão da Informação - SAGI/ Ministério da Cidadania - MC. Base Janeiro/2021.

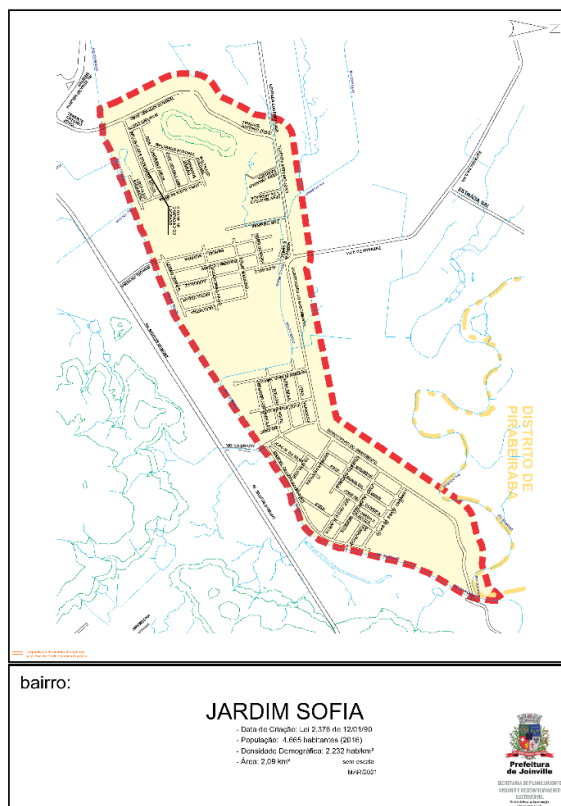
Benefício de Prestação Continuada - BPC - 2021	BPC Ativo	BPC Suspenso	Total
BPC Idoso	139	3	142
BPC PCD	163	16	179

Dados extraídos da Secretaria de Avaliação e Gestão da Informação - SAGI/Ministério da Cidadania - MC. Base Janeiro/2021.

Risco e Vulnerabilidade/Violação de Direitos - 2019	Total
Abuso sexual/Suspeita	1
Conflito familiar/social	4
Negligência e/ou abandono/Autonegligência	16
Uso de SPA/Tráfico de drogas	3
Violência doméstica	4
Violência física	7
Violência psicológica	2
Violência sexual/Suspeita	18
Vulnerabilidade social	1

Fonte: SAS/GUPSE/CREAS - Ano 2021.

4.2.4.2.5.6.3 Bairro Jardim Sofia



Cadastro Único/Programa Bolsa Família - PBF - 2021	Total
Famílias no Cadastro Único	180
Renda per capita até ½ salário-mínimo	82
Famílias beneficiárias PBF	42
Famílias beneficiárias PBF - Situação de extrema pobreza (com renda per capita de R\$0,00 até R\$89,00)	30
Famílias beneficiárias PBF - Situação de pobreza (com renda per capita de R\$89,00 até R\$178,00)	8
Famílias grupos populacionais específicos	3
Famílias quilombolas	0
Famílias indígenas	0

Dados extraídos da Folha CECAD - Abril de 2021 / Folha PBF Junho 2021, e da Secretaria de Avaliação e Gestão da Informação - SAGI/ Ministério da Cidadania - MC. Base Janeiro/2021.

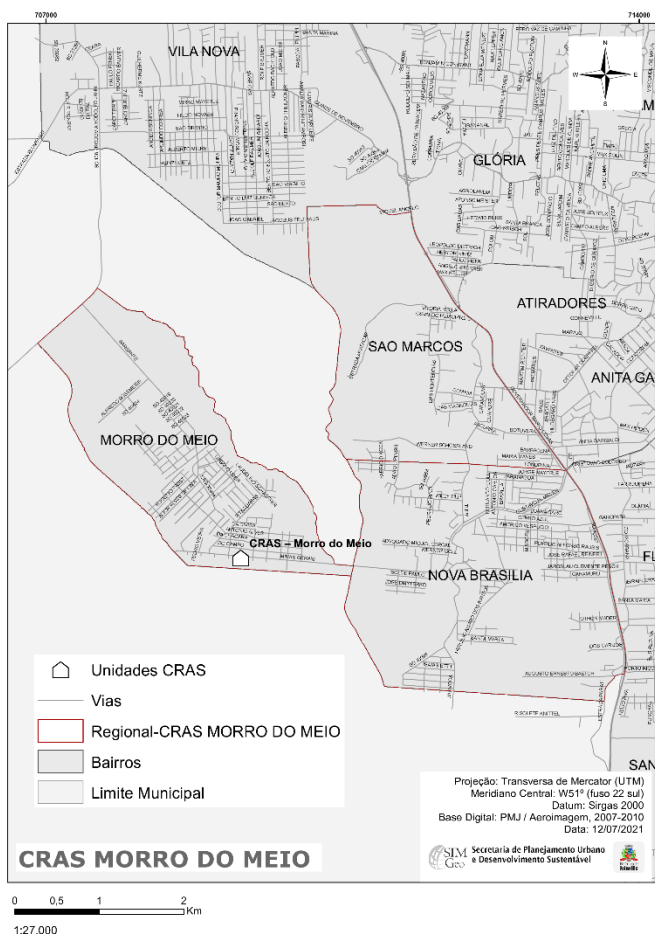
Benefício de Prestação Continuada - BPC - 2021	BPC Ativo	BPC Suspenso	Total
BPC Idoso	12	0	12
BPC PCD	20	4	24

Dados extraídos da Secretaria de Avaliação e Gestão da Informação - SAGI/Ministério da Cidadania - MC. Base Janeiro/2021.

Risco e Vulnerabilidade/Violação de Direitos - 2019	Total
Negligência e/ou abandono/Autonegligência	2
Violência doméstica	1
Violência sexual/Suspeita	3
Vulnerabilidade social	1

Fonte: SAS/GUPSE/CREAS - Ano 2021.

4.2.4.2.6 CRAS MORRO DO MEIO



4.2.4.2.6.1 Histórico da Unidade

O CRAS Morro do Meio iniciou o trabalho efetivo no dia 11/09/2008, data da sua inauguração. Desde a sua implantação, atende os bairros São Marcos, Nova Brasília e Morro do Meio. Houve mudança de endereço da rua do Campo, 664, bairro Morro do Meio, no dia 03/01/2020, para o endereço atual, rua Minas Gerais, 5527, igualmente no Morro do Meio. O território foi escolhido devido ser mapeado pela Secretaria de Assistência Social como um território com alto índice de vulnerabilidade social, tendo uma ocupação irregular e o loteamento Jativoca possuir grande número de famílias em situação de pobreza e extrema pobreza. A unidade do CRAS, em imóvel alugado, possui 20 salas de atendimento, 01 recepção, 01 sala de espera, 09 banheiros, 02 depósitos e 05 salas de atendimento coletivo.

Dados de histórico e estrutura física construídos pela Unidade e validados pela respectiva Gerência.

4.2.4.2.6.2 Dados do Cadastro Único e Programa Bolsa Família - PBF - 2021

Cadastro Único/Programa Bolsa Família - PBF	Total
Famílias no Cadastro Único	1.946
Renda per capita até ½ salário-mínimo	972
Famílias beneficiárias PBF	556
Famílias beneficiárias PBF - Situação de extrema pobreza (com renda per capita de R\$0,00 até R\$89,00)	377
Famílias beneficiárias PBF - Situação de pobreza (com renda per capita de R\$89,00 até R\$178,00)	133
Famílias grupos populacionais específicos	29
Famílias quilombolas	0
Famílias indígenas	0

Dados extraídos da Folha CECAD - Abril de 2021 / Folha PBF Junho 2021, e da Secretaria de Avaliação e Gestão da Informação - SAGI/ Ministério da Cidadania - MC. Base Janeiro/2021.

4.2.4.2.6.3 Dados de Coletores de Material Reciclado - 2021

Coletores de Material Reciclado	Famílias	Pessoas (RF e dependentes)
Bairro Morro do Meio	49	16
Bairro Nova Brasília	15	5
Bairro São Marcos	0	0
Total CRAS	64	21

Dados extraídos da Folha CECAD - Maio de 2021.

4.2.4.2.6.4 Dados do Benefício de Prestação Continuada - BPC - 2021

Benefício de Prestação Continuada - BPC	BPC Ativo	BPC Suspenso	Total Bairro
BPC Idoso			
Morro do Meio	75	2	77
Nova Brasília	42	2	44
São Marcos	15	0	15
Total CRAS	132	4	136
BPC PCD			
Morro do Meio	107	4	111
Nova Brasília	49	5	54
São Marcos	6	1	7
Total CRAS	162	10	172

Dados extraídos da Secretaria de Avaliação e Gestão da Informação - SAGI/Ministério da Cidadania - MC. Base Janeiro/2021.

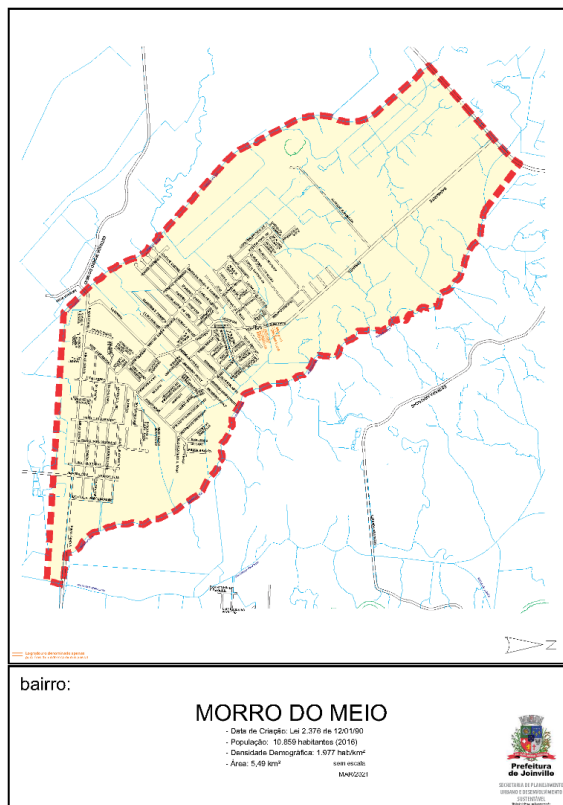
4.2.4.2.6.5 Dados de Risco, Vulnerabilidade e Violação de Direitos - 2019

Risco e Vulnerabilidade/ Violação de Direitos	Morro do Meio	Nova Brasília	São Marcos	Total
Abuso sexual/Suspeita	2	6		8
Conflito familiar/social	7	3	1	11
Maus-tratos		2		2
Negligência e/ou abandono/Autonegligência	24	9	1	34
Uso de SPA/Tráfico de drogas	5	2		7
Violência contra a mulher	2	1		3
Violência doméstica	2	2		4
Violência física	6	1	2	9
Violência patrimonial/financeira	2	4		6
Violência psicológica	7	3	1	11
Violência sexual/Suspeita	8	1		9
Vulnerabilidade social	1			1

Fonte: SAS/GUPSE/CREAS - Ano 2021.

4.2.4.2.6.6 Bairros do Território

4.2.4.2.6.6.1 Bairro Morro do Meio



Cadastro Único/Programa Bolsa Família - PBF - 2021	Total
Famílias no Cadastro Único	1.234
Renda per capita até ½ salário-mínimo	667
Famílias beneficiárias PBF	378
Famílias beneficiárias PBF - Situação de extrema pobreza (com renda per capita de R\$0,00 até R\$89,00)	250
Famílias beneficiárias PBF - Situação de pobreza (com renda per capita de R\$89,00 até R\$178,00)	94
Famílias grupos populacionais específicos	24
Famílias quilombolas	0
Famílias indígenas	0

Dados extraídos da Folha CECAD - Abril de 2021 / Folha PBF Junho 2021, e da Secretaria de Avaliação e Gestão da Informação - SAGI/ Ministério da Cidadania - MC. Base Janeiro/2021.

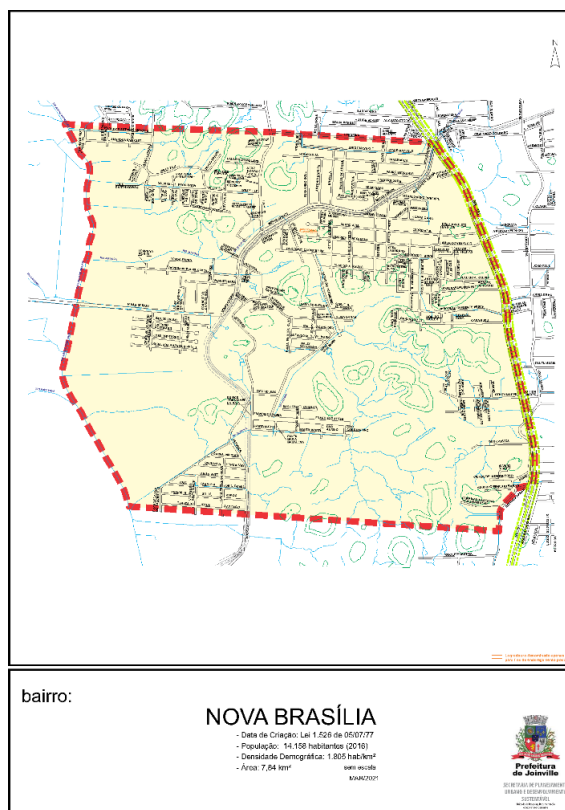
Benefício de Prestação Continuada - BPC - 2021	BPC Ativo	BPC Suspenso	Total
BPC Idoso	75	2	77
BPC PCD	107	4	111

Dados extraídos da Secretaria de Avaliação e Gestão da Informação - SAGI/Ministério da Cidadania - MC. Base Janeiro/2021.

Risco e Vulnerabilidade/Violação de Direitos - 2019	Total
Abuso sexual/Suspeita	2
Conflito familiar/social	7
Negligência e/ou abandono/Autonegligência	24
Uso de SPA/Tráfico de drogas	5
Violência contra a mulher	2
Violência doméstica	2
Violência física	6
Violência patrimonial/financeira	2
Violência psicológica	7
Violência sexual/Suspeita	8
Vulnerabilidade social	1

Fonte: SAS/GUPSE/CREAS - Ano 2021.

4.2.4.2.6.6.2 Bairro Nova Brasília



Cadastro Único/Programa Bolsa Família - PBF - 2021	Total
Famílias no Cadastro Único	633
Renda per capita até ½ salário-mínimo	286
Famílias beneficiárias PBF	173
Famílias beneficiárias PBF - Situação de extrema pobreza (com renda per capita de R\$0,00 até R\$89,00)	124
Famílias beneficiárias PBF - Situação de pobreza (com renda per capita de R\$89,00 até R\$178,00)	38
Famílias grupos populacionais específicos	5
Famílias quilombolas	0
Famílias indígenas	0

Dados extraídos da Folha CECAD - Abril de 2021 / Folha PBF Junho 2021, e da Secretaria de Avaliação e Gestão da Informação - SAGI/ Ministério da Cidadania - MC. Base Janeiro/2021.

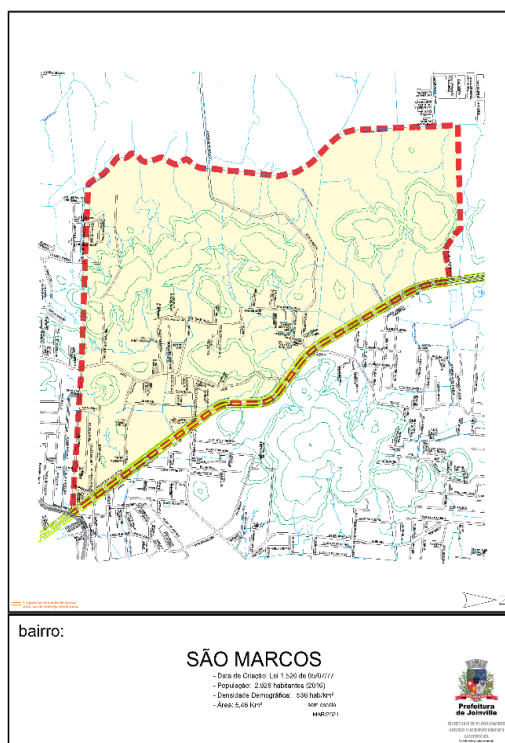
Benefício de Prestação Continuada - BPC - 2021	BPC Ativo	BPC Suspenso	Total
BPC Idoso	42	2	44
BPC PCD	49	5	54

Dados extraídos da Secretaria de Avaliação e Gestão da Informação - SAGI/Ministério da Cidadania - MC. Base Janeiro/2021.

Risco e Vulnerabilidade/Violação de Direitos - 2019	Total
Abuso sexual/Suspeita	6
Conflito familiar/social	3
Maus-tratos	2
Negligência e/ou abandono/Autonegligência	9
Uso de SPA/Tráfico de drogas	2
Violência contra a mulher	1
Violência doméstica	2
Violência física	1
Violência patrimonial/financeira	4
Violência psicológica	3
Violência sexual/Suspeita	1

Fonte: SAS/GUPSE/CREAS - Ano 2021.

4.2.4.2.6.6.3 Bairro São Marcos



Cadastro Único/Programa Bolsa Família - PBF - 2021	Total
Famílias no Cadastro Único	79
Renda per capita até ½ salário-mínimo	19
Famílias beneficiárias PBF	5
Famílias beneficiárias PBF - Situação de extrema pobreza (com renda per capita de R\$0,00 até R\$89,00)	3
Famílias beneficiárias PBF - Situação de pobreza (com renda per capita de R\$89,00 até R\$178,00)	1
Famílias grupos populacionais específicos	0
Famílias quilombolas	0
Famílias indígenas	0

Dados extraídos da Folha CECAD - Abril de 2021 / Folha PBF Junho 2021, e da Secretaria de Avaliação e Gestão da Informação - SAGI/ Ministério da Cidadania - MC. Base Janeiro/2021.

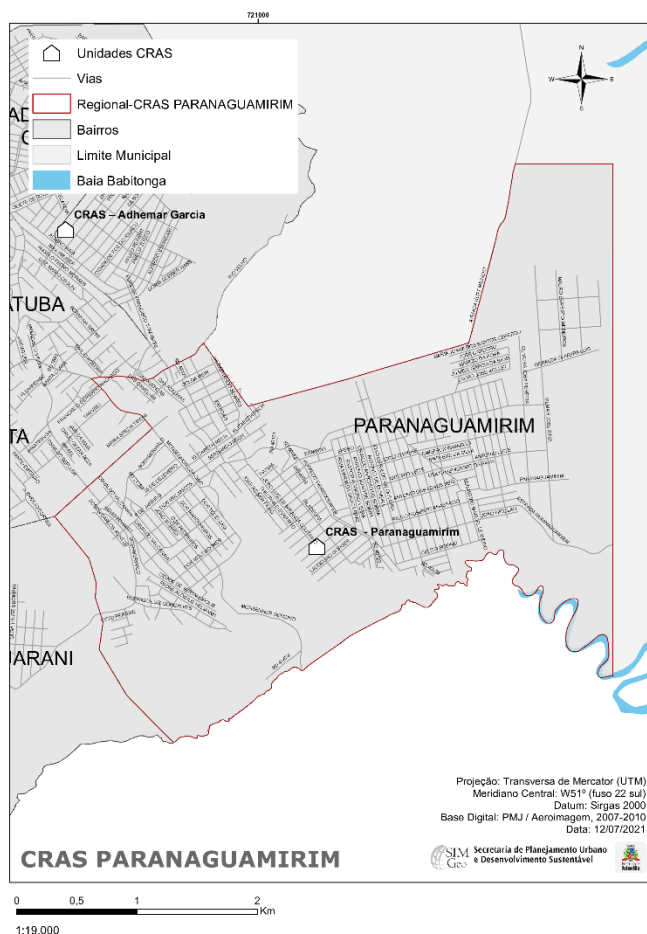
Benefício de Prestação Continuada - BPC - 2021	BPC Ativo	BPC Suspenso	Total
BPC Idoso	15	0	15
BPC PCD	6	1	7

Dados extraídos da Secretaria de Avaliação e Gestão da Informação - SAGI/Ministério da Cidadania - MC. Base Janeiro/2021.

Risco e Vulnerabilidade/Violação de Direitos - 2019	Total
Conflito familiar/Social	1
Negligência e/ou abandono/Autonegligência	1
Violência física	2
Violência psicológica	1

Fonte: SAS/GUPSE/CREAS - Ano 2021.

4.2.4.2.7 CRAS PARANAGUAMIRIM



4.2.4.2.7.1 Histórico da Unidade

A data de criação do CRAS Paranaguamirim é de 01/09/2007. A unidade iniciou seu trabalho efetivo no dia 04/09/2007, em imóvel situado à rua Antônio Wronski, 305, bairro Paranaguamirim; desde 10/06/2014, situa-se na rua João Luiz de Miranda Coutinho, 845, bairro Paranaguamirim. O território, que abrange especificamente o bairro Paranaguamirim, apresenta situações de vulnerabilidade social e econômica, razão da escolha da implantação do CRAS. O imóvel do CRAS, locado, conta em sua estrutura física com 08 salas de atendimento individual, 04 salas de atendimento coletivo, 07 banheiros, 01 cozinha, 01 refeitório, 01 sala de TV, 01 auditório, 01 sala de arquivo, 01 almoxarifado, 01 depósito e 01 lavanderia.

Dados de histórico e estrutura física construídos pela Unidade e validados pela respectiva Gerência.

4.2.4.2.7.2 Dados do Cadastro Único e Programa Bolsa Família - PBF - 2021

Cadastro Único/Programa Bolsa Família - PBF	Total
Famílias no Cadastro Único	2.976
Renda per capita até ½ salário-mínimo	1.432
Famílias beneficiárias PBF	1.096
Famílias beneficiárias PBF - Situação de extrema pobreza (com renda per capita de R\$0,00 até R\$89,00)	744
Famílias beneficiárias PBF - Situação de pobreza (com renda per capita de R\$89,00 até R\$178,00)	295
Famílias grupos populacionais específicos	67
Famílias quilombolas	0
Famílias indígenas	1

Dados extraídos da Folha CECAD - Abril de 2021 / Folha PBF Junho 2021, e da Secretaria de Avaliação e Gestão da Informação - SAGI/ Ministério da Cidadania - MC. Base Janeiro/2021.

4.2.4.2.7.3 Dados de Coletores de Material Reciclado - 2021

Coletores de Material Reciclado	Famílias	Pessoas (RF e dependentes)
Bairro Paranaguamirim	31	64
Total CRAS	31	64

Dados extraídos da Folha CECAD - Maio de 2021.

4.2.4.2.7.4 Dados do Benefício de Prestação Continuada - BPC - 2021

Benefício de Prestação Continuada - BPC	BPC Ativo	BPC Suspenso	Total
BPC Idoso			

Paranaguamirim	160	5	165
Total CRAS	160	5	165
BPC PCD			
Paranaguamirim	260	26	286
Total CRAS	260	26	286

Dados extraídos da Secretaria de Avaliação e Gestão da Informação - SAGI/Ministério da Cidadania - MC. Base Janeiro/2021.

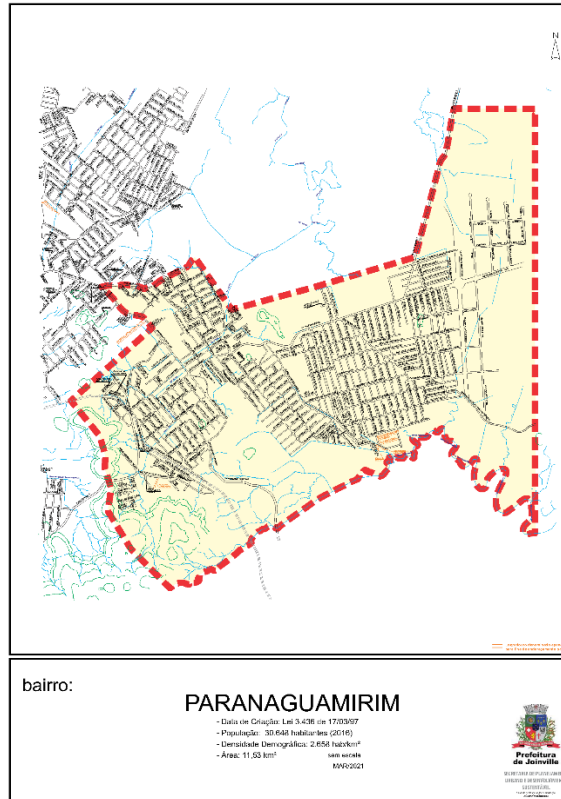
4.2.4.2.7.5 Dados de Risco, Vulnerabilidade e Violação de Direitos - 2019

Risco e Vulnerabilidade/Violação de Direitos	Total
Abuso sexual/Suspeita	20
Afastamento do convívio familiar	1
Ameaça	1
Conflito familiar/social	12
Isolamento social	1
Maus-tratos	8
Negligência e/ou abandono/Autonegligência	53
Risco pessoal/social	4
Trabalho infantil	6
Trajectoria de rua	2
Uso de SPA/Tráfico de drogas	4
Violência doméstica	5
Violência física	30
Violência patrimonial/financeira	7
Violência psicológica	27
Violência sexual/Suspeita	25
Vulnerabilidade social	2

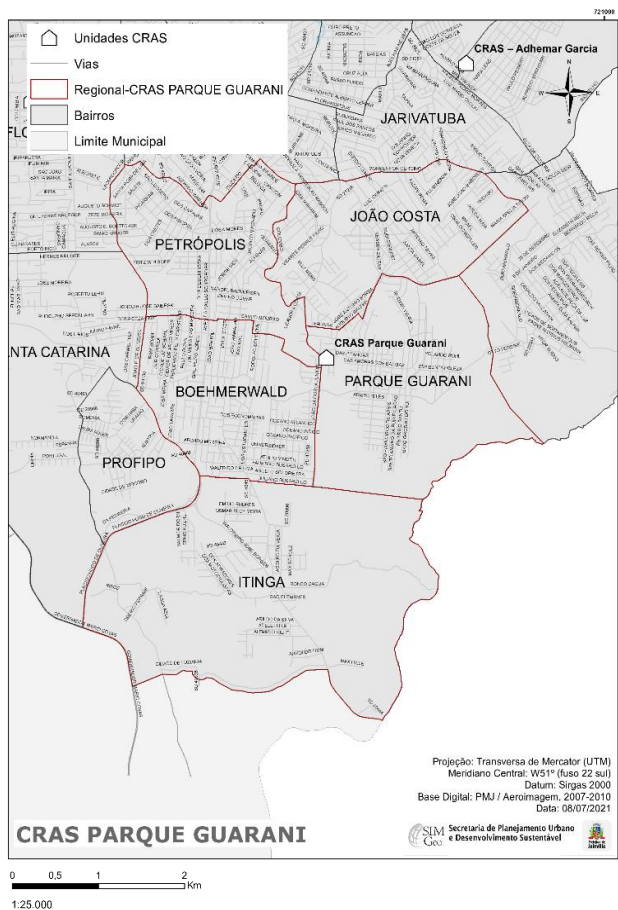
Fonte: SAS/GUPSE/CREAS - Ano 2021.

4.2.4.2.7.6 Bairro do Território

4.2.4.2.7.6.1 Bairro Paranaguamirim



4.2.4.2.8 CRAS PARQUE GUARANI



4.2.4.2.8.1 Histórico da Unidade

O CRAS Parque Guarani iniciou os atendimentos aos usuários no dia 02/01/2018, porém ainda não foi inaugurado, tendo o governo do Estado concedido uma concessão de conclusão da obra no dia 02/01/2018. A unidade atende os bairros João Costa, Petrópolis, Boehmerwald, Parque Guarani e Itinga. A escolha do local de construção, à rua das Pitangas, 350, bairro Parque Guarani, deu-se pela proximidade de um grande conjunto habitacional do Programa Minha Casa, Minha Vida - Trentino I e II. O CRAS é um equipamento próprio, com terreno doado pelo Município de Joinville e prédio construído pelo Governo de Estado, dentro do Programa Pacto por Santa Catarina. A sua estrutura física compõe-se de 01 recepção, 02 salas de atendimento, 02 banheiros adaptados para usuários, 01 cozinha, 01 sala para atividades em grupo, 01 sala de técnicos, 02 banheiros para funcionários e 01 lavanderia.

Dados de histórico e estrutura física construídos pela Unidade e validados pela respectiva Gerência.

4.2.4.2.8.2 Dados do Cadastro Único e Programa Bolsa Família - PBF - 2021

Cadastro Único/Programa Bolsa Família - PBF	Total
Famílias no Cadastro Único	3.648
Renda per capita até ½ salário-mínimo	1.627
Famílias beneficiárias PBF	1.080
Famílias beneficiárias PBF - Situação de extrema pobreza (com renda per capita de R\$0,00 até R\$89,00)	795
Famílias beneficiárias PBF - Situação de pobreza (com renda per capita de R\$89,00 até R\$178,00)	217
Famílias grupos populacionais específicos	34
Famílias quilombolas	0
Famílias indígenas	0

Dados extraídos da Folha CECAD - Abril de 2021 / Folha PBF Junho 2021, e da Secretaria de Avaliação e Gestão da Informação - SAGI/ Ministério da Cidadania - MC. Base Janeiro/2021.

4.2.4.2.8.3 Dados de Coletores de Material Reciclado - 2021

Coletores de Material Reciclado	Famílias	Pessoas (RF e dependentes)
Bairro Boehmerwald	6	14
Bairro Itinga	3	13
Bairro João Costa	1	2
Bairro Parque Guarani	5	17
Bairro Petrópolis	3	10
Total CRAS	18	56

Dados extraídos da Folha CECAD - Maio de 2021.

4.2.4.2.8.4 Dados do Benefício de Prestação Continuada - BPC - 2021

Benefício de Prestação Continuada - BPC	BPC Ativo	BPC Suspenso	Total Bairro
BPC Idoso			
Boehmerwald	81	2	83
Itinga	82	3	85
João Costa	44	1	45
Parque Guarani	50	0	50
Petrópolis	71	2	73
Total CRAS	328	8	336
BPC PCD			

Boehmerwald	90	9	99
Itinga	104	7	111
João Costa	66	6	72
Parque Guarani	73	4	77
Petrópolis	72	7	79
Total CRAS	405	33	438

Dados extraídos da Secretaria de Avaliação e Gestão da Informação - SAGI/Ministério da Cidadania - MC. Base Janeiro/2021.

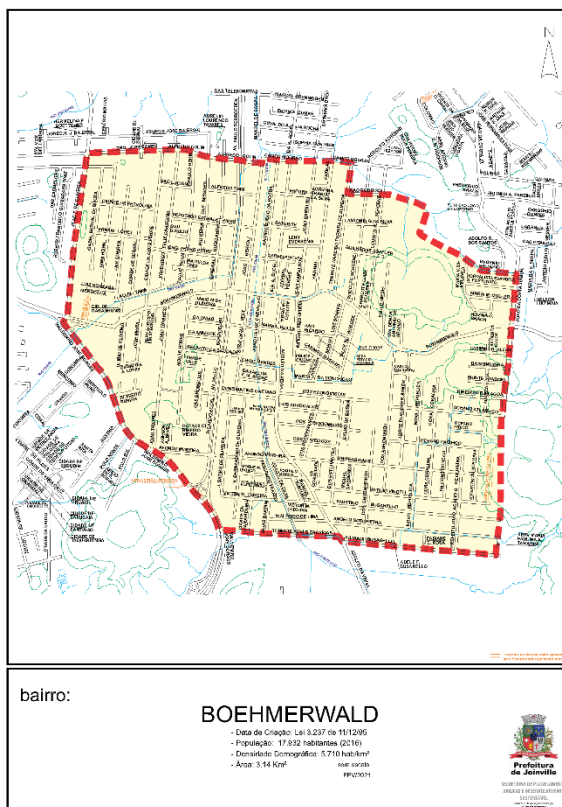
4.2.4.2.8.5 Dados de Risco, Vulnerabilidade e Violação de Direitos - 2019

Risco e Vulnerabilidade/ Violação de Direitos	Boehmerwald	Itinga	João Costa	Parque Guarani	Petrópolis	Total
Abuso sexual/Suspeita	5	4	3	5	7	24
Afastamento do convívio familiar		1			3	4
Ameaça				1		1
Conflito familiar/social	5	1		1		7
Isolamento social		1				1
Maus-tratos	6		6	2		14
Negligência e/ou abandono/Autonegligência	30	7	9	6	19	71
Risco pessoal/social				1	2	3
Sobrecarga do cuidador	2	2				4
Trabalho infantil					1	1
Trajetória de rua					1	1
Uso de SPA/Tráfico de drogas	7	3	1	1	6	18
Violência contra a mulher	2					2
Violência doméstica	5	3	2	1	3	14
Violência física	13	3	11	4	2	33
Violência patrimonial/financeira	2	2	2		6	12
Violência psicológica	12	8	8	2	6	36
Violência sexual/Suspeita	11	1	5	9	10	36
Vulnerabilidade social				1		1

Fonte: SAS/GUPSE/CREAS - Ano 2021.

4.2.4.2.8.6 Bairros do Território

4.2.4.2.8.6.1 Bairro Boehmerwald



Cadastro Único/Programa Bolsa Família - PBF - 2021	Total
Famílias no Cadastro Único	937
Renda per capita até ½ salário-mínimo	431
Famílias beneficiárias PBF	289
Famílias beneficiárias PBF - Situação de extrema pobreza (com renda per capita de R\$0,00 até R\$89,00)	206
Famílias beneficiárias PBF - Situação de pobreza (com renda per capita de R\$89,00 até R\$178,00)	58
Famílias grupos populacionais específicos	7
Famílias quilombolas	0
Famílias indígenas	0

Dados extraídos da Folha CECAD - Abril de 2021 / Folha PBF Junho 2021, e da Secretaria de Avaliação e Gestão da Informação - SAGI/ Ministério da Cidadania - MC. Base Janeiro/2021.

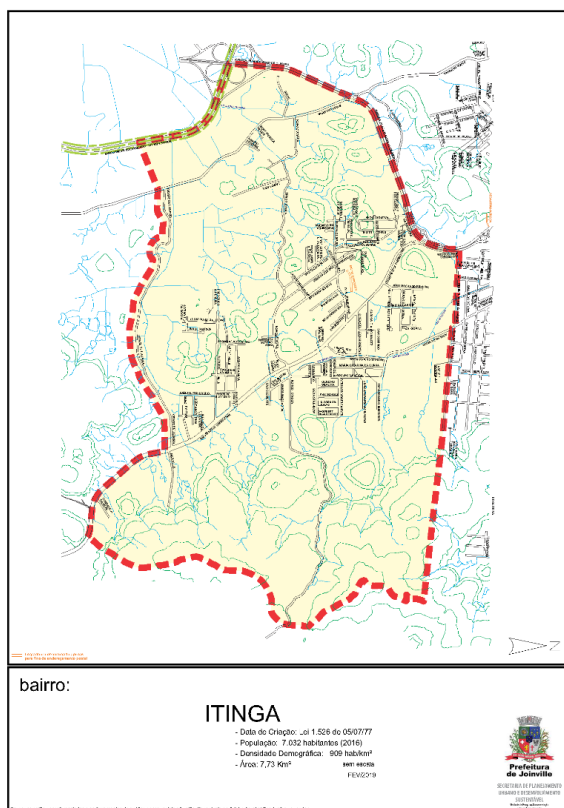
Benefício de Prestação Continuada - BPC - 2021	BPC Ativo	BPC Suspenso	Total
BPC Idoso	81	2	83
BPC PCD	90	9	99

Dados extraídos da Secretaria de Avaliação e Gestão da Informação - SAGI/Ministério da Cidadania - MC. Base Janeiro/2021.

Risco e Vulnerabilidade/Violação de Direitos - 2019	Total
Abuso sexual/Suspeita	5
Conflito familiar/social	5
Maus-tratos	6
Negligência e/ou abandono/Autonegligência	30
Sobrecarga do cuidador	2
Uso de SPA/Tráfico de drogas	7
Violência contra a mulher	2
Violência doméstica	5
Violência física	13
Violência patrimonial/financeira	2
Violência psicológica	12
Violência sexual/Suspeita	11

Fonte: SAS/GUPSE/CREAS - Ano 2021.

4.2.4.2.8.6.2 Bairro Itinga



Cadastro Único/Programa Bolsa Família - PBF - 2021	Total
Famílias no Cadastro Único	716
Renda per capita até ½ salário-mínimo	340
Famílias beneficiárias PBF	228
Famílias beneficiárias PBF - Situação de extrema pobreza (com renda per capita de R\$0,00 até R\$89,00)	172
Famílias beneficiárias PBF - Situação de pobreza (com renda per capita de R\$89,00 até R\$178,00)	44
Famílias grupos populacionais específicos	7
Famílias quilombolas	0
Famílias indígenas	0

Dados extraídos da Folha CECAD - Abril de 2021 / Folha PBF Junho 2021, e da Secretaria de Avaliação e Gestão da Informação - SAGI/ Ministério da Cidadania - MC. Base Janeiro/2021.

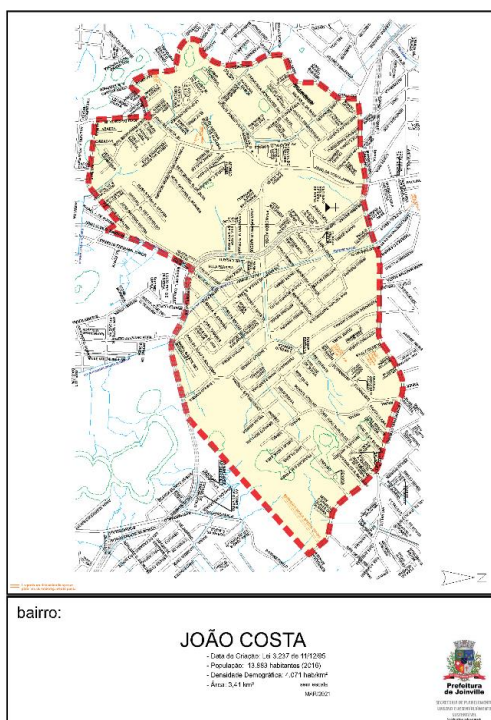
Benefício de Prestação Continuada - BPC - 2021	BPC Ativo	BPC Suspenso	Total
BPC Idoso	82	3	85
BPC PCD	104	7	111

Dados extraídos da Secretaria de Avaliação e Gestão da Informação - SAGI/Ministério da Cidadania - MC. Base Janeiro/2021.

Risco e Vulnerabilidade/Violação de Direitos - 2019	Total
Abuso sexual/Suspeita	4
Afastamento do convívio familiar	1
Conflito familiar/social	1
Isolamento social	1
Negligência e/ou abandono/Autonegligência	7
Sobrecarga do cuidador	2
Uso de SPA/Tráfico de drogas	3
Violência doméstica	3
Violência física	3
Violência patrimonial/financeira	2
Violência psicológica	8
Violência sexual/Suspeita	1

Fonte: SAS/GUPSE/CREAS - Ano 2021.

4.2.4.2.8.6.3 Bairro João Costa



Cadastro Único/Programa Bolsa Família - PBF - 2021	Total
Famílias no Cadastro Único	589
Renda per capita até ½ salário-mínimo	247
Famílias beneficiárias PBF	165
Famílias beneficiárias PBF - Situação de extrema pobreza (com renda per capita de R\$0,00 até R\$89,00)	124
Famílias beneficiárias PBF - Situação de pobreza (com renda per capita de R\$89,00 até R\$178,00)	28
Famílias grupos populacionais específicos	4
Famílias quilombolas	0
Famílias indígenas	0

Dados extraídos da Folha CECAD - Abril de 2021 / Folha PBF Junho 2021, e da Secretaria de Avaliação e Gestão da Informação - SAGI/ Ministério da Cidadania - MC. Base Janeiro/2021.

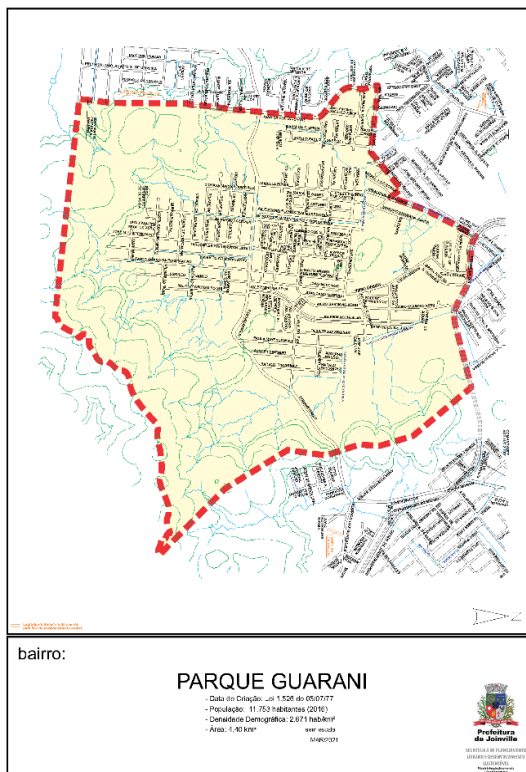
Benefício de Prestação Continuada - BPC - 2021	BPC Ativo	BPC Suspenso	Total
BPC Idoso	44	1	45
BPC PCD	66	6	72

Dados extraídos da Secretaria de Avaliação e Gestão da Informação - SAGI/Ministério da Cidadania - MC. Base Janeiro/2021.

Risco e Vulnerabilidade/Violação de Direitos - 2019	Total
Abuso sexual/Suspeita	3
Maus-tratos	6
Negligência e/ou abandono/Autonegligência	9
Uso de SPA/Tráfico de drogas	1
Violência doméstica	2
Violência física	11
Violência patrimonial/financeira	2
Violência psicológica	8
Violência sexual/Suspeita	5

Fonte: SAS/GUPSE/CREAS - Ano 2021.

4.2.4.2.8.6.4 Bairro Parque Guarani



Cadastro Único/Programa Bolsa Família - PBF - 2021	Total
Famílias no Cadastro Único	713
Renda per capita até ½ salário-mínimo	320

Famílias beneficiárias PBF	199
Famílias beneficiárias PBF - Situação de extrema pobreza (com renda per capita de R\$0,00 até R\$89,00)	148
Famílias beneficiárias PBF - Situação de pobreza (com renda per capita de R\$89,00 até R\$178,00)	44
Famílias grupos populacionais específicos	11
Famílias quilombolas	0
Famílias indígenas	0

Dados extraídos da Folha CECAD - Abril de 2021 / Folha PBF Junho 2021, e da Secretaria de Avaliação e Gestão da Informação - SAGI/ Ministério da Cidadania - MC. Base Janeiro/2021.

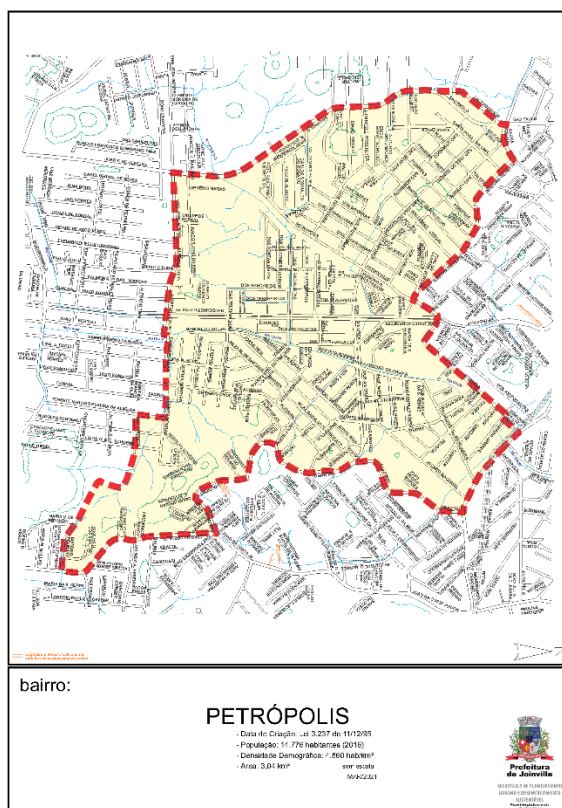
Benefício de Prestação Continuada - BPC - 2021	BPC Ativo	BPC Suspenso	Total
BPC Idoso	50	0	50
BPC PCD	73	4	77

Dados extraídos da Secretaria de Avaliação e Gestão da Informação - SAGI/Ministério da Cidadania - MC. Base Janeiro/2021.

Risco e Vulnerabilidade/Violação de Direitos - 2019	Total
Abuso sexual/Suspeita	5
Ameaça	1
Conflito familiar/social	1
Maus-tratos	2
Negligência e/ou abandono/Autonegligência	6
Risco pessoal/social	1
Uso de SPA/Tráfico de drogas	1
Violência doméstica	1
Violência física	4
Violência psicológica	2
Violência sexual/Suspeita	9
Vulnerabilidade social	1

Fonte: SAS/GUPSE/CREAS - Ano 2021.

4.2.4.2.8.6.5 Bairro Petrópolis



Cadastro Único/Programa Bolsa Família - PBF - 2021	Total
Famílias no Cadastro Único	693
Renda per capita até ½ salário-mínimo	289
Famílias beneficiárias PBF	199
Famílias beneficiárias PBF - Situação de extrema pobreza (com renda per capita de R\$0,00 até R\$89,00)	145
Famílias beneficiárias PBF - Situação de pobreza (com renda per capita de R\$89,00 até R\$178,00)	43
Famílias grupos populacionais específicos	5
Famílias quilombolas	0
Famílias indígenas	0

Dados extraídos da Folha CECAD - Abril de 2021 / Folha PBF Junho 2021, e da Secretaria de Avaliação e Gestão da Informação - SAGI/ Ministério da Cidadania - MC. Base Janeiro/2021.

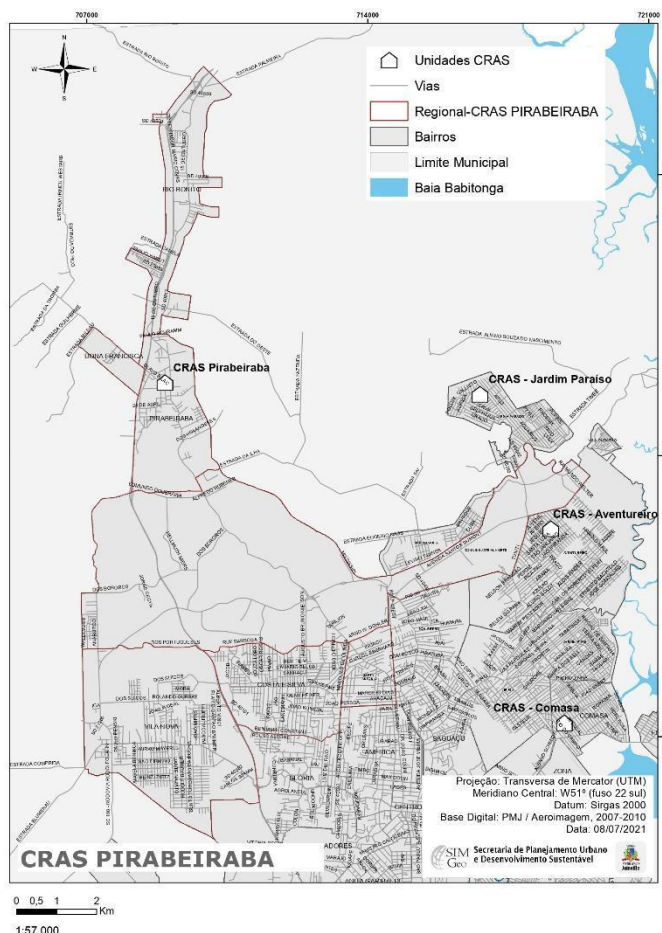
Benefício de Prestação Continuada - BPC - 2021	BPC Ativo	BPC Suspenso	Total
BPC Idoso	71	2	73
BPC PCD	72	7	79

Dados extraídos da Secretaria de Avaliação e Gestão da Informação - SAGI/Ministério da Cidadania - MC. Base Janeiro/2021.

Risco e Vulnerabilidade/ Violação de Direitos - 2019	Total
Abuso sexual/Suspeita	7
Afastamento do convívio familiar	3
Negligência e/ou abandono/Autonegligência	19
Risco pessoal/social	2
Trabalho infantil	1
Trajetória de rua	1
Uso de SPA/Tráfico de drogas	6
Violência doméstica	3
Violência física	2
Violência patrimonial/financeira	6
Violência psicológica	6
Violência sexual/Suspeita	10

Fonte: SAS/GUPSE/CREAS - Ano 2021.

4.2.4.2.9 CRAS PIRABEIRABA



4.2.4.2.9.1 Histórico da Unidade

Criado em Janeiro/2018, o CRAS Pirabeiraba iniciou os trabalhos efetivos em 09/04/2018, à rua Pastor Dommel, s/nº, bairro Pirabeiraba. Com o reordenamento dos serviços de proteção social básica, a partir de janeiro/2018 todo o município de Joinville passou a ter cobertura de CRAS. Dessa forma, os usuários foram referenciados em seus territórios e a oferta dos serviços socioassistenciais foi descentralizada, conforme prevê a Política de Assistência Social. A implementação desta ação contou com um estudo técnico realizado por uma comissão de servidores da Secretaria de Assistência Social. Neste planejamento, foi previsto a instalação de um CRAS abrangendo os bairros Costa e Silva, Dona Francisca, Pirabeiraba, Rio Bonito, Santo Antônio, Vila Nova e Zona Industrial Norte. O imóvel escolhido foi um equipamento municipal situado no bairro Pirabeiraba, anexo ao terminal de ônibus, onde existe grande fluxo de

peças e oferece facilidade de acesso à comunidade. Após uma breve reforma, o CRAS Pirabeiraba iniciou suas atividades no território. O imóvel possui 01 recepção, 02 salas de atendimento individualizado, 01 sala para atendimento do CadÚnico, 01 sala de coordenação, 01 sala de atendimento grupal, 01 cozinha, 01 sala de equipe técnica, 01 banheiro acessível, 02 banheiros (somente com bacio) e 01 depósito.

Dados de histórico e estrutura física construídos pela Unidade e validados pela respectiva Gerência.

4.2.4.2.9.2 Dados do Cadastro Único e Programa Bolsa Família - PBF - 2021

Cadastro Único/Programa Bolsa Família - PBF	Total
Famílias no Cadastro Único	3.003
Renda per capita até ½ salário-mínimo	1.181
Famílias beneficiárias PBF	685
Famílias beneficiárias PBF - Situação de extrema pobreza (com renda per capita de R\$0,00 até R\$89,00)	526
Famílias beneficiárias PBF - Situação de pobreza (com renda per capita de R\$89,00 até R\$178,00)	117
Famílias grupos populacionais específicos	20
Famílias quilombolas	25
Famílias indígenas	0

Dados extraídos da Folha CECAD - Abril de 2021 / Folha PBF Junho 2021, e da Secretaria de Avaliação e Gestão da Informação - SAGI/ Ministério da Cidadania - MC. Base Janeiro/2021.

4.2.4.2.9.3 Dados de Coletores de Material Reciclado - 2021

Coletores de Material Reciclado	Famílias	Pessoas (RF e dependentes)
Bairro Costa e Silva	2	8
Bairro Dona Francisca	0	0
Bairro Pirabeiraba	1	3
Bairro Rio Bonito	2	8
Bairro Santo Antônio	0	0
Bairro Vila Nova	7	20
Bairro Zona Industrial Norte	0	0
Total CRAS	12	39

Dados extraídos da Folha CECAD - Maio de 2021.

4.2.4.2.9.4 Dados do Benefício de Prestação Continuada - BPC - 2021

Benefício de Prestação Continuada - BPC	BPC Ativo	BPC Suspenso	Total Bairro
BPC Idoso			
Costa e Silva	89	1	90
Dona Francisca	0	0	0
Pirabeiraba	59	4	63
Rio Bonito	40	2	42
Santo Antônio	14	0	14
Vila Nova	97	1	98
Zona Ind. Norte	5	1	6
Total CRAS	304	9	313
BPC PCD			
Costa e Silva	64	5	69
Pirabeiraba	65	5	70
Rio Bonito	49	5	54
Santo Antônio	7	0	7
Vila Nova	118	9	127
Zona Ind. Norte	9	0	9
Total CRAS	312	24	336

Dados extraídos da Secretaria de Avaliação e Gestão da Informação - SAGI/Ministério da Cidadania - MC. Base Janeiro/2021.

4.2.4.2.9.5 Dados de Risco, Vulnerabilidade e Violação de Direitos - 2019

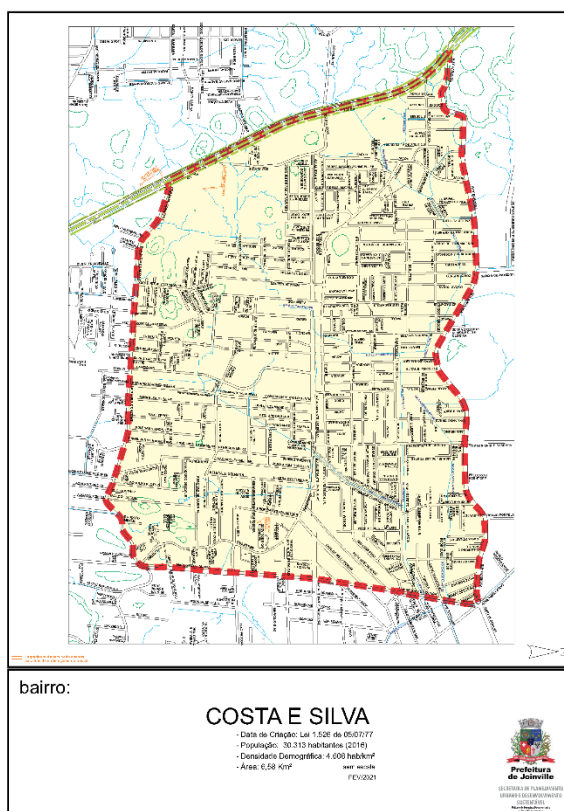
Risco e Vulnerabilidade/ Violação de Direitos	Costa e Silva	Pirabei- raba	Rio Bonito	Santo Antônio	Vila Nova	Zona Ind. Norte	Total
Abuso sexual/Suspeita	4				9		13
Ameaça	1				1		2
Conflito familiar/social	7		3		10		20
Maus-tratos					2		2
Negligência e/ou abandono/Autonegligência	3	7	1	1	24	1	37
Risco pessoal/social	1				3		4
Trabalho infantil		1	1				2
Uso de SPA/Tráfico de drogas	4	1	3		3		11
Violência contra a mulher	2						2
Violência doméstica	2		2		4		8
Violência física	5	2	1	1	18		27
Violência patrimonial/financeira	3				2		5

Violência psicológica	6	1			8		15
Violência sexual/Suspeita	7	5	4	2	24	1	43
Vulnerabilidade social		1					1

Fonte: SAS/GUPSE/CREAS - Ano 2021.

4.2.4.2.9.6 Bairros do Território

4.2.4.2.9.6.1 Bairro Costa e Silva



Cadastro Único/Programa Bolsa Família - PBF - 2021	Total
Famílias no Cadastro Único	665
Renda per capita até ½ salário-mínimo	212
Famílias beneficiárias PBF	106
Famílias beneficiárias PBF - Situação de extrema pobreza (com renda per capita de R\$0,00 até R\$89,00)	82
Famílias beneficiárias PBF - Situação de pobreza (com renda per capita de R\$89,00 até R\$178,00)	16
Famílias grupos populacionais específicos	3

Famílias quilombolas	0
Famílias indígenas	0

Dados extraídos da Folha CECAD - Abril de 2021 / Folha PBF Junho 2021, e da Secretaria de Avaliação e Gestão da Informação - SAGI/ Ministério da Cidadania - MC. Base Janeiro/2021.

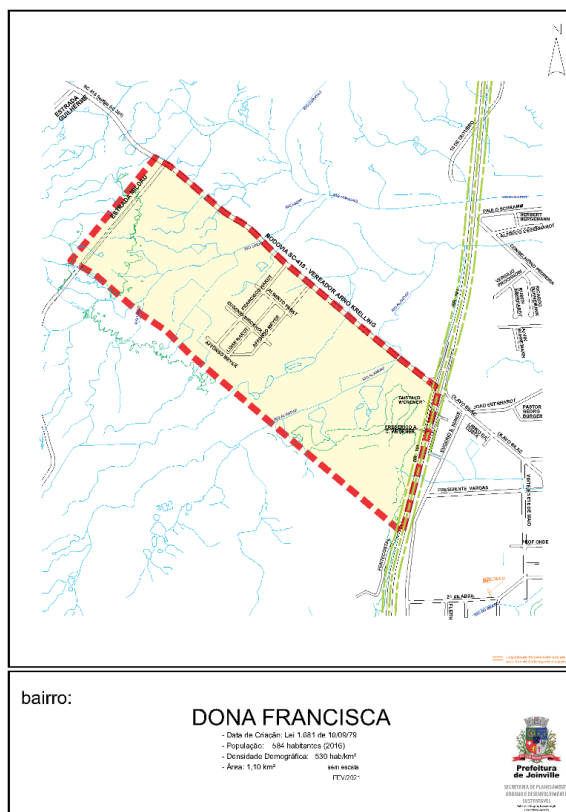
Benefício de Prestação Continuada - BPC - 2021	BPC Ativo	BPC Suspenso	Total
BPC Idoso	89	1	90
BPC PCD	64	5	69

Dados extraídos da Secretaria de Avaliação e Gestão da Informação - SAGI/Ministério da Cidadania - MC. Base Janeiro/2021.

Risco e Vulnerabilidade/Violação de Direitos - 2019	Total
Abuso sexual/Suspeita	4
Ameaça	1
Conflito familiar/social	7
Negligência e/ou abandono/Autonegligência	3
Risco pessoal/social	1
Uso de SPA/Tráfico de drogas	4
Violência contra a mulher	2
Violência doméstica	2
Violência física	5
Violência patrimonial/financeira	3
Violência psicológica	6
Violência sexual/Suspeita	7

Fonte: SAS/GUPSE/CREAS - Ano 2021.

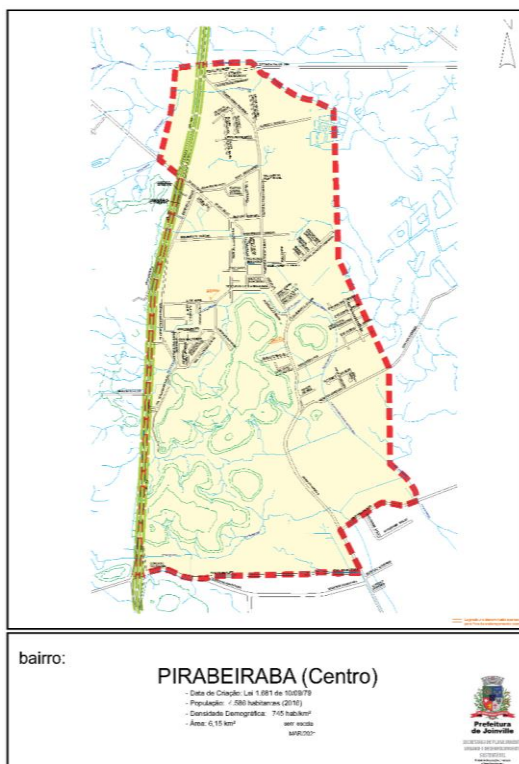
4.2.4.2.9.6.2 Bairro Dona Francisca



Cadastro Único/Programa Bolsa Família - PBF - 2021	Total
Famílias no Cadastro Único	7
Renda per capita até ½ salário-mínimo	4
Famílias beneficiárias PBF	2
Famílias beneficiárias PBF - Situação de extrema pobreza (com renda per capita de R\$0,00 até R\$89,00)	1
Famílias beneficiárias PBF - Situação de pobreza (com renda per capita de R\$89,00 até R\$178,00)	0
Famílias grupos populacionais específicos	0
Famílias quilombolas	0
Famílias indígenas	0

Dados extraídos da Folha CECAD - Abril de 2021 / Folha PBF Junho 2021, e da Secretaria de Avaliação e Gestão da Informação - SAGI/ Ministério da Cidadania - MC. Base Janeiro/2021.

4.2.4.2.9.6.3 Bairro Pirabeiraba



Cadastro Único/Programa Bolsa Família - PBF - 2021	Total
Famílias no Cadastro Único	647
Renda per capita até ½ salário-mínimo	268
Famílias beneficiárias PBF	187
Famílias beneficiárias PBF - Situação de extrema pobreza (com renda per capita de R\$0,00 até R\$89,00)	141
Famílias beneficiárias PBF - Situação de pobreza (com renda per capita de R\$89,00 até R\$178,00)	37
Famílias grupos populacionais específicos	2
Famílias quilombolas	17
Famílias indígenas	0

Dados extraídos da Folha CECAD - Abril de 2021 / Folha PBF Junho 2021.

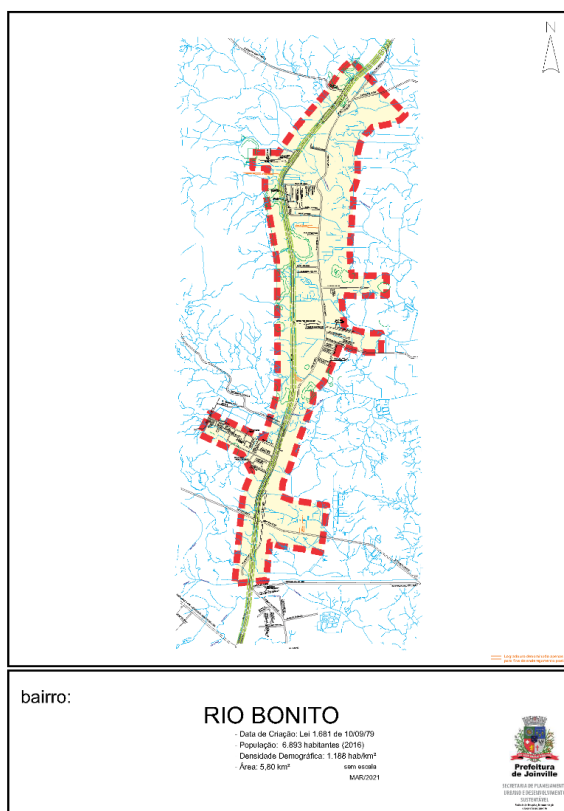
Benefício de Prestação Continuada - BPC - 2021	BPC Ativo	BPC Suspenso	Total
BPC Idoso	59	4	63
BPC PCD	65	5	70

Dados extraídos da Secretaria de Avaliação e Gestão da Informação - SAGI/Ministério da Cidadania - MC. Base Janeiro/2021.

Risco e Vulnerabilidade/Violação de Direitos - 2019	Total
Negligência e/ou abandono/Autonegligência	7
Trabalho infantil	1
Uso de SPA/Tráfico de drogas	1
Violência física	2
Violência psicológica	1
Violência sexual/Suspeita	5
Vulnerabilidade social	1

Fonte: SAS/GUPSE/CREAS - Ano 2021.

4.2.4.2.9.6.4 Bairro Rio Bonito



Cadastro Único/Programa Bolsa Família - PBF - 2021	Total
Famílias no Cadastro Único	418
Renda per capita até ½ salário-mínimo	182
Famílias beneficiárias PBF	117

Famílias beneficiárias PBF - Situação de extrema pobreza (com renda per capita de R\$0,00 até R\$89,00)	87
Famílias beneficiárias PBF - Situação de pobreza (com renda per capita de R\$89,00 até R\$178,00)	20
Famílias grupos populacionais específicos	4
Famílias quilombolas	8
Famílias indígenas	0

Dados extraídos da Folha CECAD - Abril de 2021 / Folha PBF Junho 2021, e da Secretaria de Avaliação e Gestão da Informação - SAGI/ Ministério da Cidadania - MC. Base Janeiro/2021.

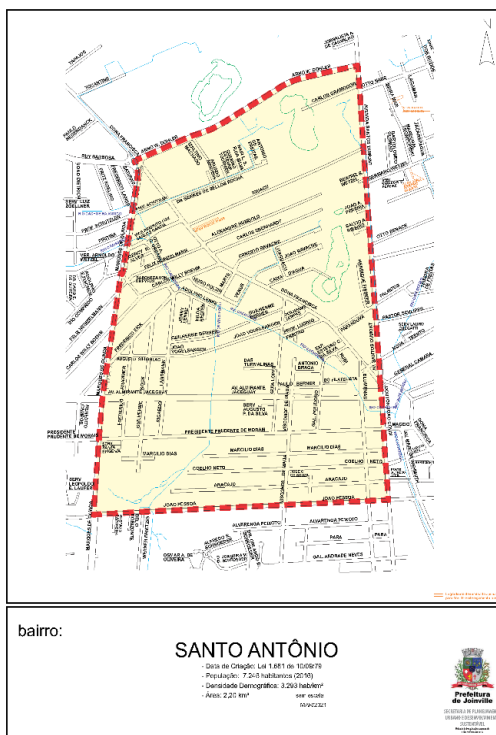
Benefício de Prestação Continuada - BPC - 2021	BPC Ativo	BPC Suspenso	Total
BPC Idoso	40	2	42
BPC PCD	49	5	54

Dados extraídos da Secretaria de Avaliação e Gestão da Informação - SAGI/Ministério da Cidadania - MC. Base Janeiro/2021.

Risco e Vulnerabilidade/Violação de Direitos - 2019	Total
Conflito familiar/social	3
Negligência e/ou abandono/Autonegligência	1
Trabalho infantil	1
Uso de SPA/Tráfico de drogas	3
Violência doméstica	2
Violência física	1
Violência sexual/Suspeita	4

Fonte: SAS/GUPSE/CREAS - Ano 2021.

4.2.4.2.9.6.4 Bairro Santo Antônio



Cadastro Único/Programa Bolsa Família - PBF - 2021	Total
Famílias no Cadastro Único	161
Renda per capita até ½ salário-mínimo	51
Famílias beneficiárias PBF	29
Famílias beneficiárias PBF - Situação de extrema pobreza (com renda per capita de R\$0,00 até R\$89,00)	23
Famílias beneficiárias PBF - Situação de pobreza (com renda per capita de R\$89,00 até R\$178,00)	4
Famílias grupos populacionais específicos	0
Famílias quilombolas	0
Famílias indígenas	0

Dados extraídos da Folha CECAD - Abril de 2021 / Folha PBF Junho 2021, e da Secretaria de Avaliação e Gestão da Informação - SAGI/ Ministério da Cidadania - MC. Base Janeiro/2021.

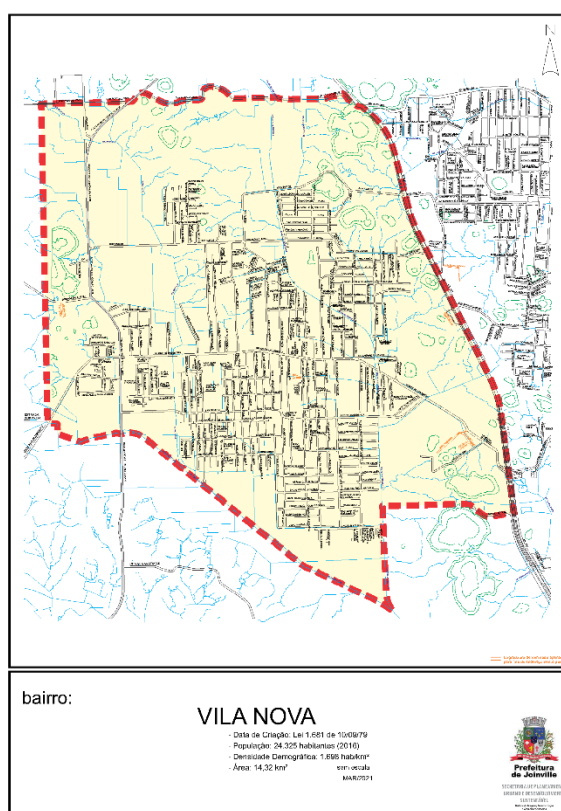
Benefício de Prestação Continuada - BPC - 2021	BPC Ativo	BPC Suspenso	Total
BPC Idoso	14	0	14
BPC PCD	7	0	7

Dados extraídos da Secretaria de Avaliação e Gestão da Informação - SAGI/Ministério da Cidadania - MC. Base Janeiro/2021.

Risco e Vulnerabilidade/ Violação de Direitos - 2019	Total
Negligência e/ou abandono/Autonegligência	1
Violência física	1
Violência sexual/Suspeita	2

Fonte: SAS/GUPSE/CREAS - Ano 2021.

4.2.4.2.9.6.5 Bairro Vila Nova



Cadastro Único/Programa Bolsa Família - PBF - 2021	Total
Famílias no Cadastro Único	1.019
Renda per capita até ½ salário-mínimo	425
Famílias beneficiárias PBF	223
Famílias beneficiárias PBF - Situação de extrema pobreza (com renda per capita de R\$0,00 até R\$89,00)	173
Famílias beneficiárias PBF - Situação de pobreza (com renda per capita de R\$89,00 até R\$178,00)	40

Famílias grupos populacionais específicos	10
Famílias quilombolas	0
Famílias indígenas	0

Dados extraídos da Folha CECAD - Abril de 2021 / Folha PBF Junho 2021.

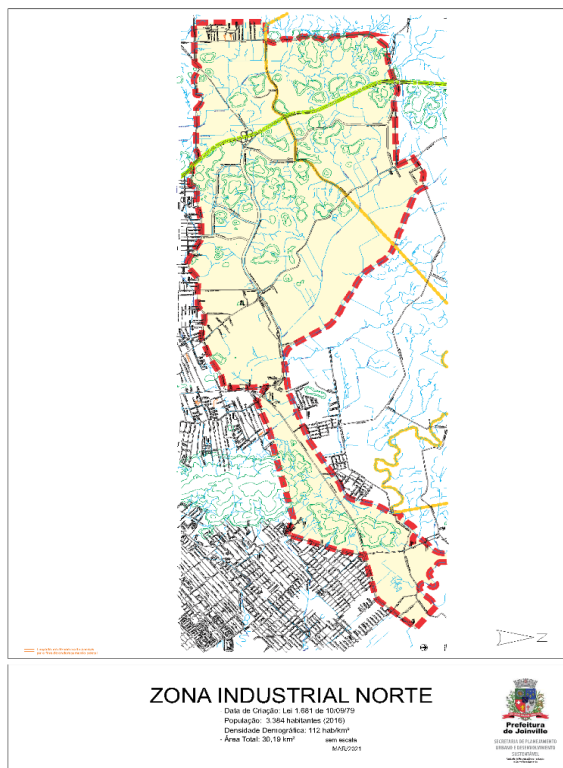
Benefício de Prestação Continuada - BPC - 2021	BPC Ativo	BPC Suspenso	Total
BPC Idoso	97	1	98
BPC PCD	118	9	127

Dados extraídos da Secretaria de Avaliação e Gestão da Informação - SAGI/Ministério da Cidadania - MC. Base Janeiro/2021.

Risco e Vulnerabilidade/Violação de Direitos - 2019	Total
Abuso sexual/Suspeita	9
Ameaça	1
Conflito familiar/social	10
Maus-tratos	2
Negligência e/ou abandono/Autonegligência	24
Risco pessoal/social	3
Uso de SPA/Tráfico de drogas	3
Violência doméstica	4
Violência física	18
Violência patrimonial/financeira	2
Violência psicológica	8
Violência sexual/Suspeita	24

Fonte: SAS/GUPSE/CREAS - Ano 2021.

4.2.4.2.9.6.6 Bairro Zona Industrial Norte



Cadastro Único/Programa Bolsa Família - PBF - 2021	Total
Famílias no Cadastro Único	86
Renda per capita até ½ salário-mínimo	39
Famílias beneficiárias PBF	21
Famílias beneficiárias PBF - Situação de extrema pobreza (com renda per capita de R\$0,00 até R\$89,00)	19
Famílias beneficiárias PBF - Situação de pobreza (com renda per capita de R\$89,00 até R\$178,00)	0
Famílias grupos populacionais específicos	1
Famílias quilombolas	0
Famílias indígenas	0

Dados extraídos da Folha CECAD - Abril de 2021 / Folha PBF Junho 2021, e da Secretaria de Avaliação e Gestão da Informação - SAGI/ Ministério da Cidadania - MC. Base Janeiro/2021.

Benefício de Prestação Continuada - BPC - 2021	BPC Ativo	BPC Suspenso	Total
BPC Idoso	5	1	6
BPC PCD	9	0	9

Dados extraídos da Secretaria de Avaliação e Gestão da Informação - SAGI/Ministério da Cidadania - MC. Base Janeiro/2021.

Risco e Vulnerabilidade/Violação de Direitos - 2019	Total
Negligência e/ou abandono/Autonegligência	1
Violência sexual/Suspeita	1

Fonte: SAS/GUPSE/CREAS - Ano 2021.

4.2 CONSIDERAÇÕES DO DIAGNÓSTICO

Ao findar desta etapa do PMAS, cabe reafirmar a importância do uso dos presentes dados para a definição das prioridades, ações e metas do município de Joinville para a Política de Assistência Social no quadriênio 2022 - 2025.

Importa também, rememorar que os princípios, os objetivos e as diretrizes da PNAS devem permear a análise dos dados e as decisões do Órgão Gestor. Sendo assim, a inclusão e a equidade dos usuários e grupos específicos, a centralidade na família, a matricialidade sociofamiliar, a convivência familiar e comunitária salutar, a participação da população, a garantia da equivalência no atendimento das populações urbanas e rurais, a defesa de direitos e as normativas do SUAS deverão permear as discussões realizadas a partir do presente diagnóstico.

Lembre-se que o conhecimento da realidade deverá ser, necessariamente, o ponto de partida do Plano Municipal de Assistência Social. Desse modo, os dados ora apresentados, em conjunto com o conhecimento tácito das equipes e gestores de Assistência Social, certamente serão base sólida para a indicação segura sobre qual rumo o município tomará no que se refere a Assistência Social no próximo quadriênio.

Ainda, parafraseando Brasil (2008), no Plano Municipal de Assistência Social, a abordagem territorial deverá ser explorada, de modo que, a partir do referido documento, se possa construir respostas positivas no âmbito do SUAS de acordo com as particularidades, potencialidades, riscos e vulnerabilidades de cada território.

Por fim, espera-se que o presente Diagnóstico auxilie na construção de novas propostas, correção de rumos, modificações ou manutenção das ações de Assistência Social que vem

sendo executadas no município, com o objetivo precípuo de levar proteção social e defesa de direitos aos munícipes de Joinville, em especial, aqueles que da Assistência Social precisarem.

Diagnóstico para Plano Municipal de Assistência Social 2022-2025

Elaboração: Área de Vigilância Socioassistencial - SAS
Mônica B. Monich • Valquiria V. R. Backes Forster

5 MAPEAMENTO E COBERTURA DA REDE PRESTADORA DE SERVIÇOS

PROTEÇÃO SOCIAL ESPECIAL			
PROTEÇÃO SOCIAL ESPECIAL DE ALTA COMPLEXIDADE			
EXECUÇÃO PÚBLICA			
SERVIÇO	UNIDADE	PÚBLICO	BAIRRO
Serviço de Acolhimento Institucional	Casa Abrigo Viva Rosa	Mulheres e seus filhos menores de 18 anos	(Sigiloso)
Serviço de Acolhimento Familiar - Famílias Acolhedoras	Famílias Acolhedoras	Crianças e Adolescentes - 0 a 17 anos	Floresta
EXECUÇÃO PRIVADA			
Serviço de Acolhimento Institucional para Crianças e Adolescentes	Associação Água da Vida - Casa Lar Emanuel	Crianças e Adolescentes de 0 a 17 anos	Jarivatuba
	Associação de Amigos das Crianças do Lar Abdon Batista - Casa Lar 01, 02, 03, 04 e 05		Bucarein
	Associação Ecos de Esperança - Casa Lar 01 e 03		Paranaguamirim
	Fundação 12 de Outubro - Casa Lar 01, 02 e 03		Saguaçu
Serviço de Acolhimento Institucional para Adultos e Famílias	Associação Beneficente Renascer	Adultos e Famílias	Iririu
	Associação Essência de Vida	Adultos e Famílias - Pessoas em Situação de Rua	Colégio Agrícola - Araquari
	Casa da Vó Joaquina	Adultos e Famílias	Ulysses Guimarães
Serviço de Acolhimentos Institucional para Idosos	Associação Diocesana de Promoção Social - ADIPROS - Lar do Idoso Betânia	Idosos	Bucarein
	Instituição Bethesda - Ancianato Bethesda		Pirabeiraba
	Associação Lar Aconchego		Anita Garibaldi
Serviço de Acolhimento	Instituto Priscila Zanette -	Jovens e Adultos com	Anita Garibaldi

Institucional para Jovens a Adultos com Deficiência Ofertado em Residência Inclusiva	Residência Inclusiva Unidade 01 e 02	deficiência	
PROTEÇÃO SOCIAL ESPECIAL DE MÉDIA COMPLEXIDADE			
EXECUÇÃO PÚBLICA			
Serviço de Proteção e Atendimento Especializado em Famílias e Indivíduos - PAEFI	CREAS 1	Indivíduos e Famílias	Itaum
	CREAS 2		Bucarein
	CREAS 3		América
Serviço de Proteção Social Especial para Pessoas com Deficiência, Idosas e suas Famílias - PCDI	CREAS 1	Pessoas com Deficiência, Idosas e Famílias	Itaum
	CREAS 3		América
Serviço de Proteção Social a Adolescentes em Cumprimento de Medida Socioeducativa (MSE) de Liberdade Assistida (LA) e de Prestação de Serviço à Comunidade (PSC)	CREAS 2	Adolescentes	Bucarein
Serviço Especializado para Pessoas em Situação de Rua	Centro de Referência Especializado para População em Situação de Rua - Centro Pop	Jovens, Adultos, Idosos e Famílias	Anita Garibaldi
Serviço Especializado em Abordagem Social	Centro de Referência Especializado para População em Situação de Rua - Centro Pop	Jovens, Adultos, Idosos e Famílias	Anita Garibaldi
EXECUÇÃO PRIVADA			
Serviço de Proteção Social Especial para Pessoas com Deficiência, Idosas e suas Famílias em Unidade Centro Dia	Associação de Pais e Amigos dos Excepcionais de Joinville - APAE	Pessoas com Deficiência de 18 a 59 anos	América

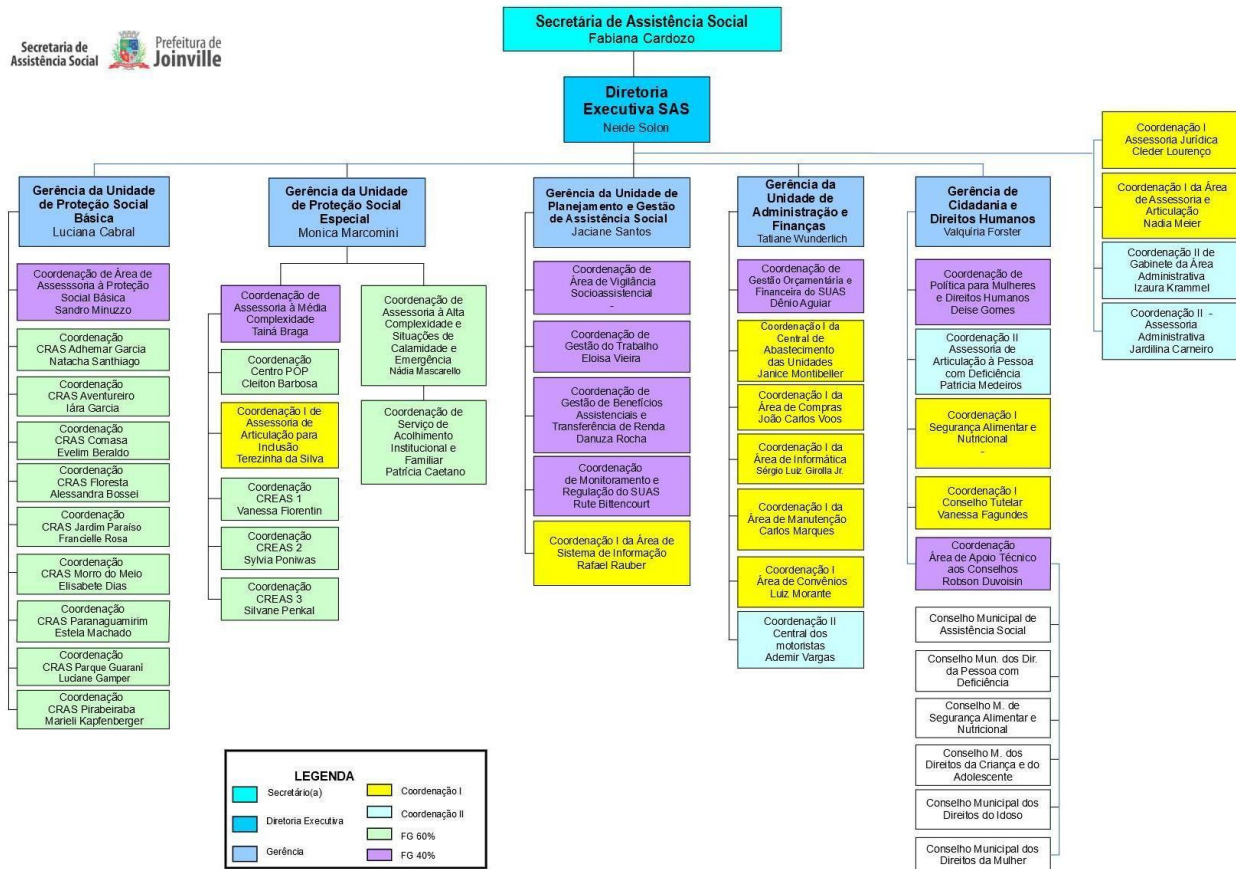
PROTEÇÃO SOCIAL BÁSICA			
EXECUÇÃO PÚBLICA			
SERVIÇO	UNIDADE	PÚBLICO	BAIRRO
Serviço de Proteção e Atendimento Integral à Família - PAIF	CRAS Adhemar Garcia	Indivíduos e Famílias	Adhemar Garcia
	CRAS Aventureiro		Aventureiro
	CRAS Comasa		Comasa
	CRAS Floresta		Floresta
	CRAS Jardim Paraíso		Jardim Paraíso
	CRAS Morro do Meio		Morro do Meio
	CRAS Paranaguamirim		Paranaguamirim
	CRAS Parque Guarani		Parque Guarani

	CRAS Pirabeiraba		Pirabeiraba
Serviço de Convivência e Fortalecimento de Vínculos - SCFV	CRAS Adhemar Garcia	Crianças e Adolescentes de 6 a 15 anos	Adhemar Garcia
	CRAS Aventureiro	Crianças e Adolescentes de 6 a 17 anos	Aventureiro
	CRAS Comasa	Crianças e Adolescentes de 6 a 15 anos; Idosos	Comasa
	CRAS Floresta	Crianças e Adolescentes de 6 a 17 anos	Floresta
	CRAS Jardim Paraíso	Crianças e Adolescentes de 6 a 15 anos; Idosos	Jardim Paraíso
	CRAS Morro do Meio	Crianças e Adolescentes de 6 a 15 anos; Idosos Intergeracional; Idosos	Morro do Meio
	CRAS Paranaguamirim	Crianças e adolescentes de 6 a 15 anos; Jovens e adultos de 18 a 59 anos; Idosos	Paranaguamirim
	CRAS Parque Guarani	Crianças e adolescentes de 6 a 15 anos; Idosos	Parque Guarani
	CRAS Pirabeiraba	Crianças e adolescentes de 6 a 15 anos; Idosos	Pirabeiraba
EXECUÇÃO PRIVADA			
Serviço de Convivência e Fortalecimento de Vínculos - SCFV	Assistência e Promoção Social Exército de Salvação - Centro Integrado João de Paula	Idosos	Glória
	Associação Centro Evangélico de Educação, Cultura e Assistência Social - CEEDUC	Crianças de 06 a 15 anos	Morro do Meio
	Associação Nutre - Núcleo de Trabalho RESGATTE	Crianças e Adolescentes de 06 a 15 anos	Morro do Meio
	Centro de Estudos e Orientação da Família - CENEF	Idosos	Bucarein
	Conselho Comunitário do Bairro Costa e Silva - CCCS	Idosos	Costa e Silva
	Fundação Padre Luiz Facchini - Pró Solidariedade e Vida	Crianças e Adolescentes de 6 a 17 anos	Itinga e Paranaguamirim
	Instituto Joinvillense de Educação e Assistência - Centro Educacional Dom Bosco	Crianças e Adolescentes de 6 a 15 anos	Saguaçu
	Instituto Priscila Zanette - IPZ	Crianças e Adolescentes de 6 a 17 anos	Boa Vista
	Legião da Boa Vontade - LBV	Crianças e Adolescentes de 06 a 15 anos; Adultos de 18 a 59 anos	Itaum
Programa	Associação de Amigos do Autista -	Pessoas com Deficiência	Bom Retiro

Socioassistencial de Habilitação e Reabilitação para Pessoas com Deficiência e suas Famílias	AMA	de 0 a 17 anos	
	Associação de Pais e Amigos dos Excepcionais de Joinville - APAE	Pessoas com Deficiência de todas as faixas etárias	Boa Vista
	Associação de Síndrome de Down de Joinville - ADESD	Pessoas com Deficiência de todas as faixas etárias	Bucarein
	Associação dos Deficientes Físicos de Joinville - ADEJ	Pessoas com Deficiência a partir dos 16 anos	Boa Vista
	Associação Joinvilense para Integração dos Deficientes Visuais - AJIDEVI	Pessoas com Deficiência de 3 a 60/65 anos	Floresta
	Associação para Integração Social de Crianças e Adolescentes Especiais - APISCAE	Pessoas com Deficiência de 12 a 59 anos	Anita Garibaldi
	Instituto Dona Anna de Reabilitação do Potencial Humano - IRPH	Crianças, adolescentes e adultos com deficiência	Nova Brasília
Programa de Promoção da Integração ao Mundo do Trabalho	Centro de Integração Empresa - Escola do Estado de Santa Catarina - CIEE	Adolescentes a partir de 14 anos e jovens de 18 a 24 anos	Centro
	Associação de Ensino Social Profissionalizante - ESPRO	Adolescentes e jovens de ambos os sexos, com idade entre 14 a 24 anos	Bucarein
	Instituto da Oportunidade Social - IOS	Jovens de 14 a 24 anos e pessoas com deficiência a partir de 16 anos	Centro

GERÊNCIA DE UNIDADE DE CIDADANIA E DIREITOS HUMANOS		
ÁREA	PÚBLICO	BAIRRO
Políticas para Mulheres e Direitos Humanos	Mulheres, migrantes, povos tradicionais, entre outros	Bucarein
Assessoria à Acessibilidade da Pessoa com Deficiência	Pessoas com deficiência	Bucarein
Segurança Alimentar e Nutricional - SAN	Munícipes	Bucarein
Casa de Apoio aos Conselhos	Munícipes	Bucarein
Conselho Tutelar	Munícipes	Centro

5.1 ORGANOGRAMA DA SECRETARIA DE ASSISTÊNCIA SOCIAL - SAS



6 DIRETRIZES DELIBERADAS PARA O MUNICÍPIO

Conforme a PNAS 2004 (BRASIL, 2005), a partir da Constituição de 1988 e da LOAS/1993, a organização da Assistência Social tem as seguintes diretrizes:

1. Descentralização político-administrativa;
2. Participação da população, por meio de organizações representativas, na formulação das políticas e no controle das ações em todos os níveis;
3. Primazia da responsabilidade do Estado na condução da Política em cada esfera de governo;
4. Centralidade na família para concepção e implementação de benefícios, serviços , programas e projetos.

A Norma Operacional Básica do SUAS (BRASIL, 2012) estabelece, em seu artigo 5º, as diretrizes estruturantes da gestão do SUAS:

1. Primazia da responsabilidade do Estado na condução da política de Assistência Social;
2. Descentralização político-administrativa e comando único das ações em cada esfera de governo;
3. Financiamento partilhado entre a União, os Estados, o Distrito Federal e os Municípios;
4. Matricialidade sociofamiliar;
5. Territorialização;
6. Fortalecimento da relação democrática entre Estado e sociedade civil;
7. Controle social e participação popular.

Sendo assim, o presente Plano estabelece suas prioridades, ações e metas, fundamentadas na realização de estudos e diagnósticos que aprofundam o conhecimento sobre as situações sociais que caracterizam os embates da vida cotidiana da população usuária, convergindo com as diretrizes propostas nas normativas acima citadas.

7 OBJETIVOS

7.1 Objetivo Geral

Efetivar a execução da Política de Assistência Social no município de Joinville, garantindo as seguranças socioassistenciais por meio da oferta qualificada de serviços, programas e benefícios socioassistenciais às famílias em situação de vulnerabilidade e risco social.

7.2 Objetivos Específicos

- Construir, reformar e ampliar os equipamentos públicos de Assistência Social de forma a garantir a acessibilidade e melhor atender a população usuária da Assistência Social.
- Ampliar a cobertura de serviços e benefícios socioassistenciais para garantir seu caráter universal a quem deles necessitar e as provisões socioassistenciais.
- Aprimorar os processos entre as proteções sociais que visam garantir a devida articulação da rede socioassistencial.
- Implementar a Política de Educação Permanente no SUAS, ampliando ações de capacitação, supervisão, apoio técnico e formação continuada à rede socioassistencial.

- Fortalecer a intersectorialidade, aperfeiçoando a comunicação e os processos de trabalho.
- Implantar e aprimorar instrumentos de gestão e monitoramento da execução das ofertas da rede socioassistencial.
- Favorecer a iniciativa social e a coletivização dos usuários e dos trabalhadores do SUAS.
- Alinhar ações de Assistência Social e Segurança Alimentar e Nutricional.
- Implementar a política de Direitos Humanos, qualificando o atendimento a segmentos como: migrante, mulher, pessoa idosa, pessoa com deficiência, povos e comunidades tradicionais, dentre outros.

8 PRIORIDADES, METAS E ESTRATÉGIAS PARA IMPLEMENTAÇÃO DO SUAS

8.1 GERÊNCIA DA UNIDADE DE PLANEJAMENTO E GESTÃO

GERÊNCIA DA UNIDADE DE PLANEJAMENTO E GESTÃO: GESTÃO DO TRABALHO, MONITORAMENTO E REGULAÇÃO DO SUAS, SISTEMAS DE INFORMAÇÃO, VIGILÂNCIA SOCIOASSISTENCIAL E GESTÃO DE BENEFÍCIOS ASSISTENCIAIS E DE TRANSFERÊNCIA DE RENDA					
PRIORIDADE	AÇÕES ESTRATÉGICAS	METAS			
		2022	2023	2024	2025
Garantir Educação Permanente aos trabalhadores com base nos princípios e diretrizes da Educação Permanente do SUAS	Garantir a efetivação do Núcleo de Educação Permanente	10 Reuniões	6 Reuniões	6 Reuniões	6 Reuniões
	Promover capacitação mediante Plano de Educação Permanente, envolvendo as redes pública e privada	8 Capacitações	8 Capacitações	8 Capacitações	8 Capacitações
	Ofertar no mínimo 40 horas ano de capacitação para cada servidor das SAS (acolhimento de novos trabalhadores, vídeos, conferências, cursos, palestras - na modalidade presencial e à distância promovido ou divulgado)	40 horas no ano por servidor	40 horas no ano por servidor	40 horas no ano por servidor	40 horas no ano por servidor
	Planejar e executar ações de Supervisão Técnica em consonância com os parâmetros estabelecidos na Resolução CNAS nº 6, de 13 de abril de 2016	6 Supervisões Técnicas	6 Supervisões Técnicas	6 Supervisões Técnicas	6 Supervisões Técnicas
	Estabelecer parcerias com as	Levantamento	Firmar	03 execução	03 execução

	Universidades para a realização de pesquisas que contribuam para instrumentalizar o trabalho, metodologias e estratégias para qualificar a oferta dos serviços.	de temas e reuniões com Universidades	parcerias	de pesquisa (mínimo por proteção)	de pesquisa (mínimo por proteção)
Promover ações de valorização dos trabalhadores do SUAS	Editar, anualmente, a publicação "Experiências Exitosas da rede socioassistencial de Joinville". Gostaria que fosse uma vez ao ano realizado essa ação na SAS	Anual	Anual	Anual	Anual
	Disponibilizar Banco de Talentos em conjunto a SGP	Anual	Anual	Anual	Anual
	Viabilizar a alternância dos servidores na SAS	03 Pesquisas e/ou estudo	02 Reuniões com a SGP		
Coordenar a relação entre as secretarias municipais de Assistência Social, Educação e Saúde, promovendo a articulação intersetorial planejada e sistemática para o bom andamento da gestão do PBF e do Cadastro Único	Aumentar o índice de cobertura das políticas de Saúde e Educação. Atualmente: Saúde 63,00%, Educação 96,48%, Assistência Social 73%	Saúde: 79% (meta nacional), Educação: 97%, Assistência Social: 80%	Saúde: 83%, Educação: 97%, Assistência Social: 82%	Saúde: 83% Educação: 97% Assistência Social: 83%	Saúde: 90%, Educação: 99%, Assistência Social: 84%
	Realizar ações intersetoriais no município para acompanhamento das condicionalidades do Programa Bolsa Família	2 encontros anuais	2 encontros anuais	3 encontros anuais	3 encontros anuais
	Capacitar coordenadores da Saúde, Educação e Assistência Social/CadÚnico sobre o Sistema de Gestão	Anual	Anual	Anual	Anual
	Sensibilizar e capacitar os novos gestores e técnicos sobre os GPTES	Anual	Anual	Anual	Anual
	Realizar visitas técnicas para os municípios da região para socializar e compartilhar as práticas de gestão	1 visita	1 visita	1 visita	1 visita
	Redefinir o Plano de Acompanhamento Familiar das três políticas para os casos mais complexos em descumprimento do PBF, por meio da criação de fluxo de interação entre as áreas: Saúde, Educação e Assistência Social	02 Reuniões com Grupo gestor sobre o tema	02 Reuniões com Grupo gestor sobre o tema	02 Reuniões com Grupo gestor sobre o tema	02 Reuniões com Grupo gestor sobre o tema
	Envio de relatórios informativos	Semestral	Semestral	Semestral	Semestral

	à Comissão de Instância do controle social do PBF do CMAS				
Consolidar/Aprimorar o Cadastro Único para Programas Sociais na gestão do SUAS	Aprimorar os Instrumentos de Comunicação entre os servidores e com a população	3 Informativos	3 Informativos	3 Informativos	3 Informativos
	Promover a sensibilização de Políticas Públicas não atendidas e atendidas pelo CadÚnico buscando promover a sua consolidação.	03 reuniões ou participação em eventos	03 reuniões ou participação em eventos	03 reuniões ou participação em eventos	03 reuniões ou participação em eventos
	Apoiar os processos de cadastramento nos equipamentos, por meio de encontros, capacitações e reuniões com a equipe responsável pelo cadastro único nos equipamentos da SAS	01 encontro por equipamento	01 encontro por equipamento	02 encontros por equipamento	02 encontros por equipamento
	Reduzir a capacidade do Arquivo com a diminuição da quantidade e do volume de papéis guardados. Volume em abril 2021: 32.005 Cadastros no Arquivo, sendo que 4.848 estão digitalizados (mas guardados em meio físico). 22.170 - Arquivo Morto, sendo 3560 para destruir em 2022. Desde nov/2020, do total de 4848 cadastros, cerca de 180 foram enviados preenchidos manualmente	50% do volume atual	70% do volume	80% do volume	90% do volume
Gerir o fluxo dos benefícios Assistenciais na Secretaria de Assistência Social	Articulação do processo de capacitação para conselheiros da atual gestão do CMAS	Anual	Anual	Anual	Anual
	Realização de estudos e discussão para implementação de novos benefícios eventuais e/ou para atualização da Lei Municipal de Benefícios Eventuais e decretos vigentes no município, conforme demanda	04 Reuniões com grupo de trabalho (SAS x CMAS)	04 Reuniões com grupo de trabalho (SAS x CMAS)	04 Reuniões com grupo de trabalho (SAS x CMAS)	04 Reuniões com grupo de trabalho (SAS x CMAS)
	Planejar a rotina de divulgação de dados referentes à concessão e pagamento de benefícios assistenciais entre os Serviços da SAS	1 Informativo Trimestral	1 Informativo trimestral	1 Informativo trimestral	1 Informativo trimestral
	Aprimoramento dos fluxos para	4 reuniões	4 reuniões	4 reuniões	4 reuniões

	concessão e pagamento de benefícios assistenciais entre os Serviços da SAS a partir da implementação e funcionamento do novo sistema de atendimento	entre as gerências	entre as gerências	entre as gerências	entre as gerências
Viabilizar acesso aos benefícios eventuais	Nº de benefícios eventuais concedidos	112.865	112.895	112.935	112.965
Instituir a Política Municipal de Comunicação do SUAS	Pesquisar Planos de Comunicação em outros municípios	3 pesquisas			
	Construção e publicização do Plano Municipal de Comunicação		01 Plano		
	Manter/Fortalecer parceria com a SECOM com vistas à veiculação sistemática de informações sobre os direitos Socioassistenciais e outros temas da PAS		04 Divulgação de materiais	04 Divulgação de materiais	04 Divulgação de materiais
Gerir Sistema de Informação da Assistência Social visando o desenvolvimento e aprimoramento do atendimento e o acompanhamento da rede socioassistencial	Coordenação da utilização do sistema informatizado, identificando necessidades de correções e melhorias apresentando relatórios	12 Relatórios	12 Relatórios	6 Relatórios	6 Relatórios
	Acompanhamento do processo de mediação dos facilitadores nos equipamentos, promovendo capacitações, vídeos e atualização do manual de uso do Sistema	12 Materiais Informativos	8 Materiais Informativos	6 Materiais Informativos	4 Materiais Informativos
	Reuniões para analisar, propor e aprovar melhorias do sistema junto ao GT Administrativo e à SAP	12 Reuniões	10 Reuniões	10 Reuniões	10 Reuniões
	Pesquisas de Mercado para avaliar Modelos de Contratação de Sistema, Revisão da TR e Anexos e abrir novo Processo de Contratação			1 Pesquisa de Mercado	
	Planejamento e acompanhamento o processo de Migração do Sistema junto à SAP				1 Planejamento de Migração do Sistema
Monitoramento dos Sistemas de	Monitoramento da alimentação dos dados do Sistema SIMGEO,	3 Levantamentos	3 Levantamentos	3 Levantamentos	3 Levantamentos

Informação Municipais, extraindo dados e relatórios e propondo melhorias na utilização dos Sistemas	apresentando levantamento dos dados atualizados semestralmente				
	Análise das Instruções Normativas e Decretos SEI, e propor melhorias nos fluxos internos	2 Propostas	2 Propostas	2 Propostas	2 Propostas
Monitoramento dos Sistemas de Informação Federais SAA	Monitoramento da alimentação de dados e prestação de contas do SIS Acessuas anualmente	Apresentação de dados trimestral	Apresentação de dados trimestral	Apresentação de dados trimestral	Apresentação de dados trimestral
	Monitoramento da alimentação de dados do SISC Trimestralmente e analisar se os dados estão de acordo com as metas do Plano de Ação	4 Análise de dados	4 Análise de dados	4 Análise de dados	4 Análise de dados
	Monitoramento da alimentação de dados do Simpeti trimestralmente e extrair Relatórios	4 Relatórios	4 Relatórios	4 Relatórios	4 Relatórios
	Alimentação do Plano de Ação e o Demonstrativo Físico Financeiro do SUASweb anualmente com os dados apresentados pela Vigilância Socioassistencial e GUAF	1 Alimentar os Sistemas	1 Alimentar os Sistemas	1 Alimentar os Sistemas	1 Alimentar os Sistemas
	Alimentar o Censo SUAS anualmente junto à Vigilância Socioassistencial	1 Alimentar os Sistemas	1 Alimentar os Sistemas	1 Alimentar os Sistemas	1 Alimentar os Sistemas
Produzir e atualizar diagnósticos (socioterritorial, por segmento, por benefício, demanda por serviço)	Atualização e análise dos dados do Diagnóstico socioterritorial 1 (uma) vez ao ano	1	1	1	1
	Captar, tratar e compilar dados sobre demandas/ segmentos/ benefícios/ ofertas socioassistenciais quadrimestralmente	3	3	3	3
Produzir informativos com compilação de dados de atendimentos / acompanhamentos realizados pelas ofertas socioassistenciais	Compilar dados dos Relatórios Mensais de Atendimento (RMAs) e disponibilizar para gestores e demais trabalhadores do SUAS de modo que possam realizar avaliação e análise sobre o volume das ofertas e resultados do trabalho	4	4	4	4

Orientação da rede socioassistencial sobre RMA	Criar manuais orientativos sobre o RMA	03	03	03	03
	Realizar orientações sobre o RMA, tanto coletivamente quanto por Unidade/ OSC/ Serviço/ Programa	12	12	12	12
Coordenar o processo do Censo SUAS junto ao Ministério da Cidadania	Baixar os formulários do Censo SUAS da Gestão e serviços e enviá-los às ofertas socioassistenciais correspondentes, realizando orientação e acompanhamento do preenchimento dos formulários e recebê-los de volta. Posteriormente, alimentar o sistema do Censo SUAS no site do MC	1 vez ao ano (de acordo com disponibilização do Ministério da Cidadania)	1 vez ao ano (de acordo com disponibilização do Ministério da Cidadania)	1 vez ao ano (de acordo com disponibilização do Ministério da Cidadania)	1 vez ao ano (de acordo com disponibilização do Ministério da Cidadania)
Avaliar a execução da Política de Assistência Social Municipal	Utilização dos indicadores do Ministério (RH, Infraestrutura, Qualidade da Oferta) para avaliar em âmbito local a execução da Política de Assistência Social. Fontes de indicadores: RMA, Pesquisa de qualidade, Censo SUAS e outros	2	2	2	2
	Tabulação e análise da pesquisa de qualidade nos serviços socioassistenciais	Análise quadrimestral e apresentação semestral da pesquisa realizada nos serviços (por oferta)	Análise quadrimestral e apresentação semestral da pesquisa realizada nos serviços (por oferta)	Análise quadrimestral e apresentação semestral da pesquisa realizada nos serviços (por oferta)	Análise quadrimestral e apresentação semestral da pesquisa realizada nos serviços (por oferta)
Instituir o monitoramento e revisão dos protocolos de referência e contrarreferência	Atualização dos protocolos de referência e contrarreferência junto ao Interproteções	Mensal	Mensal	Mensal	Mensal
	Coleta de dados do RMA	Mensal	Mensal	Mensal	Mensal
	Análise e Apresentação de dados às proteções	Semestral	Semestral	Semestral	Semestral
Instituir a atualização das normativas municipais do SUAS e suas ofertas	Acompanhamento e divulgação das Normativas desenhadas pelo Governo Federal e Governo Estadual nos canais de comunicação oficiais para atualização e aprimoramento da	Mensal	Mensal	Mensal	Mensal

	gestão do SUAS no Município.				
Institucionalizar o vínculo SUAS, aprimorando a parceria com as Entidades e Organizações de Assistência Social	Análise do Levantamento da necessidade de ampliação de novas parcerias de oferta de vagas na Rede Privada.	02	02	02	02
	Orientação e Suporte às Entidades para Atualização e Inclusão no CNEAS	10 atualizações ou inclusões	10 atualizações ou inclusões	10 atualizações ou inclusões	10 atualizações ou inclusões
Apoiar CRAS e CREAS para reduzir o tempo de atendimento e aumentar a eficiência	Revisão ou criação dos processos de trabalhos dos serviços socioassistenciais	02	02	02	02
	Criar manuais por categorias profissionais	02	02	02	02

8.2 GERÊNCIA DA UNIDADE DE PROTEÇÃO SOCIAL BÁSICA

GERÊNCIA DA UNIDADE DE PROTEÇÃO SOCIAL BÁSICA: ÁREA DE APOIO À PROTEÇÃO SOCIAL BÁSICA, CRAS ADHEMAR GARCIA, CRAS AVENTUREIRO, CRAS COMASA, CRAS FLORESTA, CRAS JARDIM PARAÍSO, CRAS MORRO DO MEIO, CRAS PARANAGUAMIRIM, CRAS PARQUE GUARANI, CRAS PIRABEIRABA					
PRIORIDADE	AÇÕES ESTRATÉGICAS	METAS			
		2022	2023	2024	2025
Garantir infraestrutura adequada para funcionamento dos serviços de Proteção Social Básica	Reforma, ampliação e/ou construção de sede própria de CRAS	Reforma CRASJP. Ampliação CRASPG	Reforma e ampliação CRASAG	Construção CRASPA	Construção CRASMM
	Garantir equipamentos acessíveis	9 CRAS com acessibilidade			
Garantir recursos humanos para execução dos serviços de Proteção Social Básica	Adequação das equipes conforme orientações técnicas dos CRAS	4 nível médio e 4 nível superior durante todo o período de funcionamento do CRAS (50% da ampliação de RH necessária)	4 nível médio e 4 nível superior durante todo o período de funcionamento do CRAS (50% da ampliação de RH necessária)		
	Implantar equipe volante para ampliar o atendimento de Proteção Social Básica em locais específicos (extensos, isolados, áreas rurais e de difícil acesso)		Implantação de 1 equipe (PAIF)		

	Implantar equipe para o Serviço de Proteção Social Básica no Domicílio para Pessoas com Deficiência e Idosas	Implantação de 1 equipe			
Aprimorar a gestão dos CRAS	Assegurar o desenvolvimento, execução e avaliação de plano de ação anual para execução dos serviços nos CRAS	1 Plano de ação de cada CRAS	1 Plano de ação de cada CRAS	1 Plano de ação de cada CRAS	1 Plano de ação de cada CRAS
Garantir a oferta e aprimorar o Serviço de Proteção e Atendimento Integral à Família - PAIF	Aumentar o número de famílias atendidas e acompanhadas no Serviço de Proteção e Atendimento Integral à Família	Ampliar 5% (referência 2021)	Ampliar 8% (referência 2021)	Ampliar 10% (referência 2021)	Ampliar 12% (referência 2021)
	Realizar ações de sensibilização, promoção dos direitos e prevenção à violação de direitos em territórios de alta concentração de vulnerabilidade	1 ação mensal promovida por cada CRAS	1 ação mensal promovida por cada CRAS	1 ação mensal promovida por cada CRAS	1 ação mensal promovida por cada CRAS
	Uso de Tecnologias para qualificar a oferta (Wi-fi, headset e kit multimídia)	Disponível nas 9 unidades de CRAS			
	Construção do Plano de Acompanhamento Familiar - PAF garantindo a participação das famílias acompanhadas	Construção de PAF de 100% das famílias acompanhadas	Construção de PAF de 100% das famílias acompanhadas	Construção de PAF de 100% das famílias acompanhadas	Construção de PAF de 100% das famílias acompanhadas
	Capacitação, em parceria com o Gestão do Trabalho, dos profissionais que atuam no PAIF com vistas a aprimorar as ações do serviço	20 horas por servidor do PAIF	20 horas por servidor do PAIF	20 horas por servidor do PAIF	20 horas por servidor do PAIF
Garantir atendimento e/ou acompanhamento do público prioritário do PAIF	Acompanhar no PAIF famílias cadastradas no CadÚnico	10% das famílias cadastradas	10% das famílias cadastradas	10% das famílias cadastradas	10% das famílias cadastradas
	Atender no PAIF famílias cadastradas no CadÚnico	10% das famílias cadastradas	10% das famílias cadastradas	10% das famílias cadastradas	10% das famílias cadastradas
	Acompanhar no PAIF famílias com beneficiários do Benefício de Prestação Continuada - BPC	10% das famílias	10% das famílias	10% das famílias	10% das famílias
	Inserir famílias beneficiárias do Benefício de Prestação Continuada - BPC no CadÚnico	100% das famílias	100% das famílias	100% das famílias	100% das famílias
	Acompanhar no PAIF famílias beneficiárias do Programa Bolsa Família - PBF que apresentam	10% das famílias	10% das famílias	10% das famílias	10% das famílias

	outras vulnerabilidades sociais além da renda				
	Acompanhamento pelo PAIF das famílias beneficiárias do Programa Bolsa Família - PBF em fase de suspensão por descumprimento de condicionalidades, com registro no respectivo sistema de informação, cujos motivos sejam da Assistência Social	50% das famílias	50% das famílias	50% das famílias	50% das famílias
Qualificar e ampliar a oferta do Serviço de Convivência e Fortalecimento de Vínculos no município.	Ampliar a oferta do SCFV na rede privada levando em consideração as demandas de faixas etárias do território e priorizando os territórios onde não há oferta privada	Ampliação de 5% das vagas (referência 2021)	Ampliação de 10% das vagas (referência 2021)	Ampliação de 15% das vagas (referência 2021)	Ampliação de 20% das vagas (referência 2021)
	Capacitação, em parceria com o Gestão do Trabalho, dos profissionais que atuam no SCFV com vistas a qualificar a atuação com as diferentes faixas etárias	20 horas por servidor do SCFV	20 horas por servidor do SCFV	20 horas por servidor do SCFV	20 horas por servidor do SCFV
	Firmar parceria com a SECULT e SESPORT ampliando a oferta de ações culturais e esportivas como complemento ao SCFV	Parceira em 3 CRAS	Parceria em 5 CRAS	Parceria em 7 CRAS	Parceria em 9 CRAS
	Ampliar o acesso do público prioritário da Política de Assistência Social ao SCFV, garantindo que minimamente 50% dos usuários participantes façam parte deste público	50% de Público Prioritário no SCFV	50% de Público Prioritário no SCFV	50% de Público Prioritário no SCFV	50% de Público Prioritário no SCFV
Potencializar e fomentar a intersetorialidade visando a integração com as demais políticas de modo a permitir o acesso aos direitos sociais básicos e a ampliação de oportunidades às famílias em situação de	Interlocução com as demais Políticas Públicas, por meio de encontros das redes de articulação dos territórios, para garantir o acesso dos usuários às oportunidades	1 encontro mensal em cada CRAS	1 encontro mensal em cada CRAS	1 encontro mensal em cada CRAS	1 encontro mensal em cada CRAS

vulnerabilidade.					
Qualificar e ampliar o atendimento e acompanhamento de famílias com pessoas com deficiência e idosas	Identificar crianças, adolescentes e jovens com deficiência, fora da escola, fomentando sua inserção no sistema de ensino	Realizar busca ativa e acompanhamento de 100% dos casos identificados	Realizar busca ativa e acompanhamento de 100% dos casos identificados	Realizar busca ativa e acompanhamento de 100% dos casos identificados	Realizar busca ativa e acompanhamento de 100% dos casos identificados
	Fomentar o acesso ao BPC às famílias com crianças, adolescentes e jovens com deficiência	Orientar 100% da famílias com perfil identificadas	Orientar 100% da famílias com perfil identificadas	Orientar 100% da famílias com perfil identificadas	Orientar 100% da famílias com perfil identificadas
	Fortalecer a comissão BPC na Escola, garantindo encontros mensais	1 encontro mensal	1 encontro mensal	1 encontro mensal	1 encontro mensal
	Implantar e implementar o Serviço de Proteção Social Básica no Domicílio para Pessoas com Deficiência e Idosas			Implantação e implementação do serviço	
Efetivar a referência e contrarreferência integrando as Proteções Sociais Básica e Especial	Manutenção e fortalecimento do Grupo de Trabalho Interproteções	1 encontro mensal	1 encontro mensal	1 encontro mensal	1 encontro mensal

8.3 GERÊNCIA DA UNIDADE DE PROTEÇÃO SOCIAL ESPECIAL

GERÊNCIA DA UNIDADE DE PROTEÇÃO SOCIAL ESPECIAL: ASSESSORIA À MÉDIA COMPLEXIDADE, CENTRO POP, CREAS 1, CREAS 2, CREAS 3, ASSESSORIA À ALTA COMPLEXIDADE E SITUAÇÕES DE CALAMIDADE E EMERGÊNCIA, SERVIÇO DE ACOLHIMENTO INSTITUCIONAL E FAMILIAR					
PRIORIDADE	AÇÕES ESTRATÉGICAS	METAS			
		2022	2023	2024	2025
Fortalecer a Proteção Social Especial de Média Complexidade no que se refere a infraestrutura dos equipamentos	Construir equipamentos próprios para os CREAS 2, 3 e equipamento novo para o Centro POP garantindo a acessibilidade e espaço para ampliação das equipes		Implantar novo equipamento CREAS 02		Implantar novo equipamento CREAS 3
	Ampliar o equipamento CREAS 1, garantindo o espaço para atendimento lúdico, de grupo, de atendimento e depósito		Ampliação CREAS 01		
	Planejar e implantar o SEAS no equipamento onde atualmente	Elaborar Projeto	Apresentar o Projeto para a		

	funciona o Centro Pop		Secretária e colegiado		
	Realizar estudo para planejar a implantação do CREAS Medidas	Elaborar Projeto	Apresentar o Projeto para a Secretária e colegiado		
Fortalecer a Proteção Social Especial de Média Complexidade no que se refere aos recursos humanos	Adequar as equipes dos CREAS com a presença de advogado(a)		1 advogado para cada CREAS		
	Ampliar as equipes de Média Complexidade conforme a NOB RH e estrutura física dos equipamentos		CREAS 2: agente administrativo, psicólogo(a), assistente social e TO. CREAS 3: agente administrativo, psicólogo(a), assistente social, educador(a) social (matutino), TO. Centro Pop: psicólogo(a) CREAS 1: Pedagogo(a), TO		
	Reestruturar o Serviço de Abordagem Social, com coordenação, ampliando a equipe para maior cobertura e oferta do Serviço nas áreas rurais e comunidades tradicionais		Coordenação e ampliação da equipe		
Fortalecer a gestão dos equipamentos de Média Complexidade	Construir um Plano de Trabalho anual por equipamento em consonância com este PMAS	1 plano por equipamento e avaliação semestral	1 plano por equipamento e avaliação semestral	1 plano por equipamento e avaliação semestral	1 plano por equipamento e avaliação semestral
Fortalecer as estratégias de erradicação do Trabalho Infantil	Fortalecer e implementar as ações estratégicas do PETI conforme deliberações da Comissão	Reuniões mensais da comissão	Reuniões mensais da comissão	Reuniões mensais da comissão	Reuniões mensais da comissão
	Construir um Plano de Ação	1 Plano de	1 Plano de	1 Plano de	1 Plano de

	anual em consonância com este PMAS	Ação e avaliação semestral	Ação e avaliação semestral	Ação e avaliação semestral	Ação e avaliação semestral
	Fortalecer o diálogo com os órgãos fiscalizadores e outras políticas	Reuniões quadrimestrais	Reuniões quadrimestrais	Reuniões quadrimestrais	Reuniões quadrimestrais
	Revisar o fluxo de atendimento ao Trabalho Infantil com participação de representantes da GUPSE (SEAS, SCMSE), GUPSB, GUPG, GUGR e CT, Secretarias de Educação, Esporte, Cultura, fortalecendo o acesso das crianças adolescentes em situação de trabalho infantil e seus responsáveis para os serviços ofertados (Jovem Aprendiz, vagas de estágio, cursos e SCFV)	4 reuniões do GT para revisar o fluxo	Divulgar o fluxo nos equipamentos	Avaliar o Fluxo	Revisar o Fluxo
	Utilizar recurso do PETI para o fortalecer o SEAS e o CT por meio de capacitações e materiais informativos	TR		TR	
	Manter as capacitações de forma online e presencial (quando possível) regularmente para a rede de atendimento		Capacitação anual		Capacitação anual
	Fortalecer a compreensão do tráfico de drogas e do trabalho infantil doméstico enquanto trabalho infantil, enfrentando a invisibilização e subnotificação		Capacitação anual		Capacitação anual
	Garantir a distribuição e estimular a utilização dos materiais informativos do PETI por meio de visitas da Comissão do PETI aos equipamentos da SAS	Visitas semestrais	Visitas semestrais	Visitas semestrais	Visitas semestrais
	Realizar a revisão e atualização dos materiais gráficos		Revisar e atualizar		Revisar e atualizar
	Viabilizar um profissional de referência para realizar os trabalhos técnicos e administrativos da Comissão.	Elaborar projeto	1 profissional	1 profissional	1 profissional
	Promover o Diagnóstico do	Estudo da			

	Trabalho Infantil no município de Joinville em conjunto com CMDCA	demanda			
Fortalecer a contrarreferência para a Proteção Social Básica	Fortalecer a contrarreferência do SCMSE para prevenção de reincidência do ato infracional	Reuniões bimestrais do SCMSE com a PSB	Protocolo de contrarreferência do SCMSE		
Aprimorar e fortalecer os Serviços de Proteção Social Especial de Média Complexidade	Fortalecer a utilização do Plano de Acompanhamento Familiar	Definir instrumental e capacitar as equipes	PAF para todos os acompanhamentos	Realizar novo diagnóstico	PAF para todos os acompanhamentos
	Fortalecer a Avaliação de Qualidade dos Usuários	Garantir a avaliação por parte de 50% dos usuários	Garantir a avaliação por parte de 60% dos usuários	Garantir a avaliação por parte de 70% dos usuários	Garantir a avaliação por parte de 80% dos usuários
	Avaliar o reordenamento dos territórios dos CREAS 1 e 3 referente ao PCDI e dos territórios PAEFI	Realizar novo estudo		Realizar novo estudo	
	Implementar o grupo de homens a medida em que as condições sanitárias permitirem	Diagnosticar de demanda e planejar	Um grupo por equipamento	Um grupo por equipamento	Um grupo por equipamento
	Implementar o grupo de responsáveis familiares por Crianças/adolescentes em situação de negligência ou abandono intrafamiliar	Diagnosticar de demanda e planejar	Um grupo por equipamento	Um grupo por equipamento	Um grupo por equipamento
	Implementar o grupo mulheres adultas em situação de violência intrafamiliar	Diagnosticar de demanda e planejar	Um grupo por equipamento	Um grupo por equipamento	Um grupo por equipamento
	Aprimorar e qualificar a relação do SUAS com o Sistema de Justiça e Sistema de Garantia de Direitos, visando o estabelecimento de fluxos e protocolos de referenciamento e delimitação de competências	Monitorar e Atualizar os protocolos de encaminhamentos de situações de risco envolvendo Poder Judiciário por meio do GT SGD	Reuniões bimestrais	Reuniões bimestrais	Reuniões bimestrais
Ampliar o número de vagas	Sensibilização junto a rede de atendimento socioassistencial	2 ações anuais	2 ações anuais	2 ações anuais	2 ações anuais

do Serviço de Acolhimento em Residência Inclusiva por execução indireta	para execução de serviço de acolhimento para jovens e adultos com deficiência				
	Ampliação da capacidade de atendimento e orçamentária	10 vagas Possui total de 20 vagas em Residência Inclusiva Rede Socioassistencial	10 vagas	10 vagas	20 vagas
Ampliar as vagas do Serviço de Acolhimento para Idosos	Sensibilização junto a rede de atendimento socioassistencial e COMDI para execução de serviço de acolhimento para pessoas idosas	2 ações anuais	2 ações anuais	2 ações anuais	2 ações anuais
	Ampliação da capacidade de atendimento e orçamentária	10 vagas Possui total de 31 vagas em Serviço de Acolhimento para Idosos Rede Socioassistencial	10 vagas	10 vagas	10 vagas
Ampliar o número de vagas para acolhimento provisório de adultos, famílias, pessoas em situação de rua, desabrigo por abandono, migração e ausência de residência e sem condições de autossustento	Sensibilização da rede visando ampliação dos convênios para ampliar as vagas de acolhimento de adultos e famílias nas modalidades de abrigo institucional e casa de passagem	2 ações anuais	2 ações anuais	2 ações anuais	2 ações anuais
	Ampliação da capacidade de atendimento e orçamentária	20 vagas. Possui total de 25 vagas conveniadas com a Rede Socioassistencial	Analisar demanda	20 vagas (se necessário)	Analisar demanda
Fortalecer e ampliar a modalidade do Serviço de Acolhimento Familiar para Crianças e Adolescentes	Divulgação do Serviço	4 ações anuais	4 ações anuais	4 ações anuais	4 ações anuais
	Fortalecer a relação de trabalho com o Sistema de Garantia de Direitos	2 ações anuais	2 ações anuais	2 ações anuais	2 ações anuais
	Ampliação do número de Famílias Acolhedoras para Crianças e Adolescentes	21 em atendimento, alcançar a capacidade técnica de 30	5	5	5

	Capacitação das famílias acolhedoras já cadastradas	3 ações anuais	3 ações anuais	3 ações anuais	3 ações anuais
Viabilizar a implantação do Serviço de Acolhimento para pessoas com deficiência e Idosos	Realização de diagnóstico com o serviços sobre o levantamento do público a ser atendido nesta modalidade de atendimento	x			
	Alteração da Lei do Serviço de Acolhimento Familiar - Famílias Acolhedoras para atendimento dos públicos de PCDIs, e previsão orçamentária		x		
	Divulgação do Serviço para captar famílias interessadas em ser família acolhedora na referida modalidade			x	
	Implantação do Serviço de Acolhimento Familiar para PCDI				x
Fortalecer os Serviços de Proteção Social Especial de Alta Complexidade de execução direta	Acompanhamento da adequação da acessibilidade nas sede dos serviços de acolhimento institucional e familiar	3 ações anuais	3 ações anuais	3 ações anuais	3 ações anuais
	Realização/acompanhamento de capacitações	2 ações anuais	2 ações anuais	2 ações anuais	2 ações anuais
	Realização/acompanhamento da revisão de fluxos de trabalho dos serviços	2 ações anuais	2 ações anuais	2 ações anuais	2 ações anuais
Ofertar apoio técnico aos Serviços de Acolhimento da Rede Pública e Privada SUAS	Participação das reuniões de referenciamento	10 ações anuais	10 ações anuais	10 ações anuais	10 ações anuais
	Orientação e acompanhamento dos processos de trabalho por oferta	1 ação por ano	1 ação por ano	1 ação por ano	1 ação por ano
	Realização/acompanhamento de capacitações para a rede de acolhimento por oferta	1 ação por ano	1 ação por ano	1 ação por ano	1 ação por ano
Acompanhar o Plano de contingência para situações de calamidade e emergência	Realização de reuniões com a comissão nomeada em Portaria, contatos com defesa civil e demais envolvidos, capacitações, mobilizações e revisão do Plano se necessário	2 ações anuais	2 ações anuais	2 ações anuais	2 ações anuais

8.4 GERÊNCIA DE UNIDADE DE ADMINISTRAÇÃO E FINANÇAS

GERÊNCIA DE UNIDADE DE ADMINISTRAÇÃO E FINANÇAS					
GESTÃO ORÇAMENTÁRIA E FINANCEIRA DO SUAS, ÁREA DE COMPRAS, ÁREA DE CONVÊNIO, ÁREA DE INFORMÁTICA, ÁREA DE MANUTENÇÃO, CENTRAL DE ABASTECIMENTO E CENTRAL DOS MOTORISTAS					
PRIORIDADE	AÇÕES ESTRATÉGICAS	METAS			
		2022	2023	2024	2025
Executar o orçamento da política municipal de Assistência Social - GESTÃO ORÇAMENTÁRIA E FINANCEIRA DO SUAS	Planilhar, acompanhar e analisar as informações orçamentárias e financeiras mensalmente	Executar no mínimo 75% do orçamento	Executar no mínimo 75% do orçamento	Executar no mínimo 75% do orçamento	Executar no mínimo 75% do orçamento
	Informar periodicamente os gestores para em conjunto apontar as necessidades para aplicação dos recursos	12	12	12	12
Buscar a efetividade nos Processos de Compras, visando a racionalização das atividades, no intuito de reduzir o tempo entre o início do processo de requisição e o processo de Contratação - ÁREA DE COMPRAS	Otimizar o planejamento de aquisição de materiais e serviços; buscando maior integração com outras Gerências e unidades da SAS, bem como outras Secretarias (SAP, PGM, CGM) visando sempre o aprimoramento nos processos de compras e contratações diversas, reduzindo o lapso temporal dos processos	290 dias	270 dias	240 dias	210 dias
	Capacitar servidores que atuam na Área de Compras da SAS	08 horas/servidor	08 horas/servidor	08 horas/servidor	08 horas/servidor
	Capacitar fiscais dos contratos	1	1	1	1
Ampliar e qualificar as parcerias com as instituições - ÁREA DE CONVÊNIO	Formalização de parcerias com entidades por chamamento, edital, dispensa ou termo de cooperação	40	43	46	50
	Qualificar as parcerias com as instituições por meio de manual orientativo às Entidades para elaboração de projetos e prestações de contas	2	2	2	2
Acessibilidade, manutenção e pequenos reparos das unidades da SAS - ÁREA DE MANUTENÇÃO	Realizar as reformas e manutenções necessárias das unidades da SAS	Atendimento de 90% da demanda	Atendimento de 90% da demanda	Atendimento de 90% da demanda	Atendimento de 90% da demanda
	Acessibilidade	100% acessibilidade	100% acessibilidade	100% acessibilidade	100% acessibilidade
Aprimorar os	Estruturar as unidades da	Estruturar	Estruturar	Estruturar	Estruturar

ambientes de infraestrutura de dados e voz - ÁREA DE INFORMÁTICA	Secretaria de Assistência Social (aquisição de equipamentos de informática; materiais para infraestrutura de rede de dados e voz; contratação de prestador de serviços para implementação de infraestrutura)	20% das unidades	40% das unidades	60% das unidades	80% das unidades
Aperfeiçoar o sistema de comunicação e de controle de estoque na área de abastecimento da SAS - CENTRAL DE ABASTECIMENTO	Automatizar os processos para tornar mais efetivo o controle de estoques e efetividade nas entregas	25%	50%	75%	100%
Organizar o uso dos veículos da Secretaria de Assistência Social - CENTRAL DOS MOTORISTAS	Otimizar a utilização dos veículos da Secretária de Assistência Social para o atendimento das demandas dos serviços	Atendimento de 100% da demanda agendada	Atendimento de 100% da demanda agendada	Atendimento de 100% da demanda agendada	Atendimento de 100% da demanda agendada

8.5 GERÊNCIA DA UNIDADE DE CIDADANIA E DIREITOS HUMANOS

GERÊNCIA DE UNIDADE DE CIDADANIA E DIREITOS HUMANOS (antiga GERÊNCIA DE UNIDADE DE FOMENTO À GERAÇÃO DE EMPREGO E RENDA) COORDENAÇÃO DE POLÍTICAS PARA MULHERES E DIREITOS HUMANOS, COORDENAÇÃO DE ACESSIBILIDADE DA PESSOA COM DEFICIÊNCIA, COORDENAÇÃO DE SEGURANÇA ALIMENTAR E NUTRICIONAL					
PRIORIDADE	AÇÕES ESTRATÉGICAS	METAS			
		2022	2023	2024	2025
Fomento ao acesso à formação e qualificação profissional buscando a autonomia relativa à geração de renda para Pessoas com Deficiência, Mulheres, Migrantes e Povos Tradicionais, entre outros.	Promover a inserção da pessoa com deficiência, mulheres, migrantes e povos tradicionais no mundo do trabalho	30 pessoas	50 pessoas	70 pessoas	100 pessoas

Articulação de iniciativas e apoio a ações transversais e participativas, que respeitem a diversidade e estejam voltadas para promoção e defesa dos direitos humanos, bem como fomentar ações de fortalecimento de políticas públicas, em especial, para mulheres, pessoas com deficiência, migrantes, povos tradicionais, população em situação de risco e vulnerabilidade	Realizar ações coletivas intersetoriais de sensibilização, informação, promoção dos direitos e prevenção às violações de direitos, com articulação especial com a Secretaria de Assistência Social, podendo ser, entre outras formas, reuniões, rodas de conversa, campanhas, distribuição de material audiovisual por diversos canais, fóruns de debate, formações para profissionais e multiplicadores, palestras, campanhas focadas em direitos específicos ou genéricos	Mínimo de 18 ações (sendo, no mínimo, 6 para cada área/coordenação)	Mínimo de 24 ações (sendo, no mínimo, 8 para cada área/coordenação)	Mínimo de 30 ações (sendo, no mínimo, 10 para cada área/coordenação)	Mínimo de 36 ações (sendo, no mínimo, 12 para cada área/coordenação)
	Participar ativamente (como conselheiro ou colaborador), nos Conselhos Municipais de Direitos e de Políticas Públicas, em especial, no CMDM, CMAS, COMDI, COMDE e COMSEAN.	36 (quantidade figurativa, haja vista subjetividade do conceito de participação; aqui representa 12 participações por área, considerando uma participação ao mês de cada uma)	36 (quantidade figurativa, haja vista subjetividade do conceito de participação; aqui representa 12 participações por área, considerando uma participação ao mês de cada uma)	36 (quantidade figurativa, haja vista subjetividade do conceito de participação; aqui representa 12 participações por área, considerando uma participação ao mês de cada uma)	36 (quantidade figurativa, haja vista subjetividade do conceito de participação; aqui representa 12 participações por área, considerando uma participação ao mês de cada uma)
	Colaborar na construção e revisão de Protocolos Municipais Setoriais ou Intersetoriais de Atendimento e/ou Encaminhamentos à população, em especial para mulheres, pessoas com deficiência, migrantes, povos tradicionais, população em situação de risco e vulnerabilidade (com destaque para temas que tenham convergência com direitos específicos)	Mínimo 3 (construção ou revisão)	Mínimo 3 (construção ou revisão)	Mínimo 3 (construção ou revisão)	Mínimo 3 (construção ou revisão)
Fortalecer a Política de	Elaborar, implantar e implementar Projeto de	Elaboração do Projeto e	No mínimo, execução das	No mínimo, execução das	No mínimo, execução das

Segurança Alimentar e Nutricional do Município	Educação Alimentar Nutricional no município, integrando a Política Pública de SAN com outras Políticas Públicas, dando ênfase à Política de Assistência Social, sem prejuízo de ações com as demais Políticas Públicas	Implantação de Piloto em um território de CRAS	ações previstas no Projeto nos 9 territórios de CRAS	ações previstas no Projeto nos 9 territórios de CRAS, acrescidos das demais ofertas socioassistenciais de PSB	ações previstas no Projeto nos 9 territórios de CRAS, acrescidos das demais ofertas socioassistenciais de PSB e da PSE (público e privado)
	Operacionalização contínua do Programa de Aquisição de Alimentos (PAA)	1800 beneficiários /ano	1800 beneficiários /ano	1800 beneficiários /ano	1800 beneficiários /ano
	Implantar e implementar Banco de Alimentos Municipal.	Implantação.	Ampliação de 10% na quilogramagem, nas parcerias de recebimento e de distribuição.	Ampliação de 20% (comparado ao quantitativo do ano de 2021) na quilogramagem, nas parcerias de recebimento e de distribuição.	Ampliação de 30% (comparado ao quantitativo do ano de 2021) na quilogramagem, nas parcerias de recebimento e de distribuição.
	Executar o PAA - Programa de Aquisição de Alimentos				
	Aprimorar o Comitê Caisan no monitoramento do plano de SAN	No mínimo 1 reunião a cada dois meses	No mínimo 1 reunião a cada dois meses	No mínimo 1 reunião a cada dois meses	No mínimo 1 reunião a cada dois meses
	Fomentar a ampliação dos atendimentos nos Restaurantes Populares (por meio de reuniões e discussões com ASSANJ e demais envolvidos na temática), tanto em relação ao número de refeições quanto às questões de horários e dias de atendimentos à população; a ação deverá acontecer em conjunto com CAISAN e COMSEAN.	No mínimo 6 reuniões (abertura nos pontos facultativos e feriados, ampliando em 5 % a quantidade de refeições servidas)	No mínimo 6 reuniões (abertura nos pontos facultativos e feriados, acrescido dos finais de semana, ampliando em 10 % a quantidade de refeições servidas,	No mínimo 6 reuniões (abertura nos pontos facultativos e feriados, finais de semana e noites, ampliando em 15 % a quantidade de refeições servidas relativos à	No mínimo 6 reuniões (ampliando em 20 % a quantidade de refeições servidas relativos à quantidade servida em 2021)

			relativos à quantidade servida em 2021)	quantidade servida em 2021)	
	Realizar Diagnóstico de INSAN, em parceria com a PSB e PSE por meio de questionário aplicado para, posteriormente, fomentar a ampliação de acesso a SAN.	10% das famílias atendidas e/ou acompanhadas pelos equipamentos da SAS	20% das famílias atendidas e/ou acompanhadas pelos equipamentos da SAS	30% das famílias atendidas e/ou acompanhadas pelos equipamentos da SAS	50% das famílias atendidas e/ou acompanhadas pelos equipamentos da SAS

8.6 CASA DE APOIO AOS CONSELHOS

CASA DE APOIO AOS CONSELHOS					
PRIORIDADE	AÇÕES ESTRATÉGICAS	METAS			
		2022	2023	2024	2025
Aprimorar o apoio e suporte aos Conselhos Municipais de Políticas e de Direitos como órgãos de controle e participação social	Elaborar conteúdos e mídias próprias para a visibilidade dos Conselhos de Políticas e de Direitos	100 mídias	100 mídias	100 mídias	100 mídias
	Propor audiências públicas dos Conselhos de Políticas e de Direitos, envolvendo e articulando com o Executivo, Legislativo, Judiciário, Ministério Público e Organizações da Sociedade Civil	6 ações	6 ações	12 ações	12 ações
Implementar um plano de capacitação sistêmico comum a todos os Conselhos de Políticas e de Direitos	Elaborar conteúdos programáticos em plataforma pedagógica virtual com mídias próprias	1 curso	1 curso	1 curso	1 curso
	Jornada formativa para os servidores(técnicos e administrativos) da Unidade de Apoio aos Conselhos	2 cursos	2 cursos	2 cursos	2 cursos
	Fomentar a interdisciplinariedade e ações conjuntas entre os Conselhos de Políticas e de Direitos	2 ações interdisciplinares por Conselho	2 ações interdisciplinares por Conselho	4 ações interdisciplinares por Conselho	4 ações interdisciplinares por Conselho

8.7 CONSELHO TUTELAR

CONSELHO TUTELAR					
PRIORIDADE	AÇÕES ESTRATÉGICAS	METAS			
		2022	2023	2024	2025
Garantir infraestrutura adequada e recursos humanos para o funcionamento dos Conselhos Tutelares de Joinville	Construção, aluguel de sede ou cedência de espaço físico para cada Conselho Tutelar, considerando divisão territorial de cada Conselho e a logística de acesso da população aos Conselhos	Realizar, no mínimo, 6 reuniões e visitas in loco	Implantar uma sede para cada Conselho Tutelar		
	Garantir que os Conselhos Tutelares estejam de acordo com a lei da acessibilidade		3 Conselhos Tutelares com acessibilidade	4 Conselhos Tutelares com acessibilidade	
	Adequação de equipamentos essenciais para o funcionamento dos Conselhos Tutelares, em conformidade com a divisão da sede dos Conselhos Tutelares		Equipagem para cada CT: veículos para diligências, mobiliário, computadores, geladeiras, bebedouros, cadeiras de automóvel para transporte de crianças ,etc.		
	Adequação da equipe de trabalho, em conformidade com a divisão da sede dos Conselhos Tutelares		Equipe para cada CT: 2 agentes administrativos, 2 motoristas, 2 telefonistas e 1 pessoa para os serviços de limpeza etc.		
Implementar o novo Conselho Tutelar	Provocar o CMDCA para a redefinição da divisão territorial dos Conselhos Tutelares, considerando o 4º Conselho Tutelar	1 Resolução do CMDCA			
	Motivar e acompanhar a Lei orçamentária e demais processos burocráticos-legais para efetivação do 4º Conselho	6 reuniões anuais	6 reuniões anuais	Implantação do 4º Conselho Tutelar	

	Tutelar, para que sigam os mesmos padrões dos três Conselhos Tutelares já existentes				
	Acompanhar e contribuir com a Eleição dos novos Conselheiros Tutelares		6 reuniões anuais		
Fomentar o fortalecimento dos Conselhos Tutelares	Auxiliar os Conselhos Tutelares na elaboração do Regimento Interno	1 regimento interno aprovado		1 regimento interno aprovado com a inclusão do 4º Conselho Tutelar	
	Auxiliar na elaboração do novo projeto de Lei sobre os Conselhos Tutelares	1 Lei Municipal aprovada			
	Garantir número mínimo de capacitações para os Conselhos Tutelares	1 plano de capacitação por ano (mínimo 3 capacitações ao ano)	1 plano de capacitação por ano (mínimo 3 capacitações ao ano)	1 plano de capacitação por ano (mínimo 3 capacitações ao ano)	1 plano de capacitação por ano (mínimo 3 capacitações ao ano)
	Auxiliar na elaboração do Manual de Procedimento Operacional Padrão - POP para toda a equipe do Conselho Tutelar, de modo a padronizar procedimentos de atuação do Conselheiro Tutelar, telefonistas, motoristas, coordenação, agentes administrativos etc.	1 Manual com os POP'S	1 Manual com os POP'S (atualizado)	1 Manual com os POP'S (atualizado)	1 Manual com os POP'S (atualizado)
	Articular junto ao CMDCA e à SGP fluxo de contratação de suplente, nos casos previstos em lei, buscando otimizar o processo e garantir o serviço continuado do Conselho Tutelar	1 resolução do CMDCA / Decreto			
Articular e promover junto com o CMDCA campanha permanente de publicidade sobre os canais de comunicação e denúncia com o	Utilizar de canais sociais para facilitar a comunicação da população com os Conselhos Tutelares (WhatsApp, Instagram, Facebook etc.)		12 publicações ao ano	12 publicações ao ano	12 publicações ao ano
	Disponibilizar uma plataforma online para facilitar a comunicação e denúncias da população nos casos que	1 plataforma	1 plataforma e suas atualizações	1 plataforma e suas atualizações	1 plataforma e suas atualizações

Conselho Tutelar	envolvem crianças e adolescentes em situações de suspeita ou violações de direitos				
	Articular junto ao CMDCA, com base nos indicativos de violações de direito repassados pelo Conselho Tutelar trimestralmente ao CMDCA, a criação de material gráfico informativo e preventivo sobre os direitos e responsabilidades de crianças e adolescentes	1 milhão de filipetas ao ano	1 milhão de filipetas ao ano	1 milhão de filipetas ao ano	1 milhão de filipetas ao ano

8.8 DELIBERAÇÕES DA CONFERÊNCIA MUNICIPAL DE ASSISTÊNCIA SOCIAL DE 2021

DELIBERAÇÃO	2022	2023	2024	2025
Aumentar o número de equipamentos públicos da Assistência Social do Município.				
Ampliação do quadro de RH da SAS através de concurso público.				
Articular, com os trabalhadores do INSS, fluxo de atendimento aos usuários para acesso a seguridade social para todos, mesmo para quem não possui meios tecnológicos.				
Capacitação permanente para os trabalhadores do SUAS.	Prioridade contemplada nas prioridades da GUPG			
Efetivar o processo licitatório da empresa que fornecerá os cartões do benefício auxílio-alimentação.				
Passe livre municipal para usuários, a partir de 60 anos.				
Definir recursos para capacitação e sensibilização para participação permanente da sociedade civil e profissionais sobre a PNAS e seu financiamento.				
Ampliação de ofertas de serviços socioassistenciais, através da aplicação dos recursos da Assistência Social.				
Ampliação do número de profissionais que atuam na SAS de Joinville, através de concurso público.				
Atualização das instruções normativas, visando agilidade em processos licitatórios e de contratação, garantindo a aplicação dos recursos recebidos.				
Constituição e organização do Fórum de trabalhadores do SUAS, e, Fórum de usuários do SUAS.				

<p>Aprimorar e assegurar as ações periódicas nas ofertas socioassistenciais do município com o objetivo de fomentar a participação dos usuários, informar sobre direitos socioassistenciais, realizar articulação local entre as diversas políticas, oferecendo-lhes escuta qualificada sobre as necessidades coletivas.</p>				
<p>Criar campanha de divulgação com acessibilidade (audiodescrição, tradução em outras línguas) dos serviços ofertados pela política da Assistência Social nos territórios, em âmbito municipal, através das mídias sociais, materiais impressos, outdoors, em espaços públicos (como exemplo, terminais urbanos, unidades de saúde, educação etc.) com horários, endereços e serviços que os equipamentos oferecem.</p>				
<p>Substituir o benefício Auxílio alimento/alimentação na modalidade cesta básica por cartão-alimentação.</p>				
<p>Dimensionamento das equipes de gestão e dos serviços de Assistência Social, de acordo com a demanda da população, com provimento de vagas via concurso público.</p>				
<p>Implantação de novos equipamentos dos CRAS e CREAS, ampliando o acesso da população aos serviços da Assistência Social, diante dos diagnósticos territoriais.</p>				
<p>Implantar equipe volante para ampliar o atendimento de Proteção Social Básica em locais específicos (isolados, áreas rurais e de difícil acesso).</p>				
<p>Estabelecimento de auxílio-aluguel às pessoas vítimas de violência, em situação de vulnerabilidade econômica (egressos ou não de instituição de acolhimento).</p>				
<p>Ampliação de prazo para requerimento do auxílio-natalidade para 120 dias.</p>				
<p>Criação de Plano de Capacitação para os trabalhadores do SUAS, incluindo os Conselheiros Tutelares e de Direito.</p>				
<p>Sensibilização e ampliação de parcerias junto às empresas para a contratação e intermediação de mão de obra da população que reside nos territórios vulneráveis e que é atendida pela Rede Socioassistencial.</p>				
<p>Implantação e garantia de continuidade de um sistema de captação e análise de dados automatizada, de modo a otimizar o processo de</p>				

coleta das informações dos serviços que serão repassadas para a vigilância socioassistencial, bem como padronizá-los nos equipamentos do município, a fim de tê-los como base que reflita efetivamente o trabalho da Assistência Social.				
Disponibilizar capacitação específica sobre a atuação do SUAS em situações de calamidade pública e emergências, primando pela implementação de diretrizes, que salientem a importância dos vínculos familiares e comunitários, visando a função protetiva / integral para as equipes de referência nos serviços.				
Ampliar o acesso à alimentação digna para população atingida pelas situações de calamidade e emergência.				
Ampliar e desenvolver diferentes formas de acolhimento e acesso à moradia, através de aluguel social, hotelaria ou alternativas que contemplem as especificidades das famílias atingidas.				
Prever a contratação emergencial de profissionais do SUAS para atuar nas situações de calamidade pública, quando exceder a capacidade de resposta das equipes de atendimento considerando o pós-atendimento da demanda.				
Ampliar a proteção social básica para trabalharmos cada vez mais com as comunidades, no fortalecimento das lideranças comunitárias e na prevenção a catástrofes.				

9 RESULTADOS E IMPACTOS ESPERADOS

O presente Plano Municipal foi desenvolvido por representantes de profissionais e gestores da Assistência Social e do Conselho Municipal de Assistência Social, atendendo às diretrizes preconizadas na Política Nacional de Assistência Social. Com a execução do Plano, o que se busca é ampliar o acesso da população usuária em situação de vulnerabilidade e risco social, perseguindo sempre a garantia das seguranças socioassistenciais afiançadas e dos direitos socioassistenciais.

O comprometimento da gestão, com investimentos crescentes e contínuos, garantem acesso expressivos para efetivação da política pública de Assistência Social, refletindo uma busca constante por melhores resultados.

Em 2022 e nos anos seguintes, com o cumprimento das metas aqui estabelecidas, almeja-se alcançar resultados com foco na satisfação do usuário, qualidade da execução das ofertas, melhoria e ampliação dos equipamentos públicos de Assistência Social, com servidores motivados e comprometidos, visando o fortalecimento da articulação da rede socioassistencial, da rede intersetorial e integração das proteções sociais.

Por fim, a efetivação e implementação do SUAS em Joinville consistem em processos contínuos e sistemáticos, que requerem planejamento, execução e monitoramento, sendo garantidos com o esforço conjunto dos profissionais, gestão, controle social e usuários da Assistência Social.

10 RECURSOS MATERIAIS, HUMANOS E FINANCEIROS DISPONÍVEIS

10.1 RECURSOS MATERIAIS PERMANENTES

Gerência/Unidade	Recursos Materiais
Gabinete	02 Ar Condicionado Split, 07 Armário 2 portas, 02 Armário tipo balcão, 05 Arquivo com 4 gavetões, 02 Balcão com 2 portas, 15 Cadeira fixa, 10 Cadeira fixa sem apoio, 02 Cadeira fixa tipo esqui sem apoio, 07 Cadeira Giratória, 04 CPU, 01 Desktop, 03 Estabilizador, 01 Frigobar, 05 Gaveteiro, 01 Impressora, 02 Longarina 4 lugares, 01 Mesa de reunião, 07 Mesa em L, 02 Mesa executiva, 01 Mesa oval, 02 Mesa redonda, 07 Monitor, 04 Persiana tipo Rolo, 01 Persiana Uniflex tipo tela, 01 Persiana Vertical, 08 Poltrona, 02 Quadro de pintura, 01 SHDSL, 01 Sopho, 02 Suporte de monitor, 02 Suporte para CPU e estabilizador, 01 Swith Port, 01 Telefone com fio, 03 Telefone sem fio.
GUAF	01 Antena Acess Point Indoor/outdoor, 03 Aparelho de som, 01 Aparelho Fax, 03 Apoio Ergonômico para pés, 03 Ar condicionado Split 7.000 btus, 01 Ar condicionado Split 9.000 btus, 02 Ar condicionado Split 12.000 btus, 01 Ar condicionado Split 18.000 btus, 03 Ar Condicionado Split 30.000 btus, 01 Ar Condicionado Split 60.000 btus, 01 Armário 1 porta, 15 Armário 2 portas, 02 Armário 4 portas, 01 Armário 6 portas, 01 Armário baixo tipo balcão 2 portas, 08 Arquivo de aço, 04 Balança Digital/Mecânica, 01 Balcão, 01 Banco, 06 Botijão gás P13, 05 Botijão gás P45, 05 Cadeira escolar, 45 Cadeira fixa, 43 Cadeira giratória, 08 Cadeira - Outras, 04 Cafeteira, 01 Caixa acústica, 01 Caixa de som amplificada, 03 Calculadora, 13 Câmera fotográfica/digital, 01 Carreta Reboque, 04 Carrinho de carga, 05 Carteira escolar, 01 Central distribuição telefônica, 05 Central telefônica, 02 Claviculário, 01 Cofre eletrônico digital, 02 Conversor digital, 02 Cortina de ar, 32 CPU, 01 D. Link Wireless Router, 18 Desktop, 01 Desktop com teclado mouse, 01

	<p>D-Link DSL, 03 D-Link Router, 01 D-link Wirelees Router, 03 DS Link, 02 Escada, 01 Esprededor de laranja, 32 Estabilizador, 126 Estante de aço, 01 Estufa para papel, 08 Exaustor eólico, 01 Fogão de 4 bocas, 04 Forno Microondas, 13 Freezer, 02 Frigobar, 02 Furadeira de impacto, 01 Furador de papel para espiral, 25 Gaveteiro, 06 Geladeira, 02 GPS, 01 Gravador/DVD externo p/ Notebook, 05 Guarda volume, 02 Guilhotina de papel, 13 HD externo, 02 Home Theater, 23 Hub, 01 Impressora, 02 Lava Jato, 02 Liquidificador, 02 Longarina, 05 Mdel ADSL, 19 Mesa em L, 09 Mesa de computador, 02 Mesa para reunião, 15 Mesa reta de trabalho, 04 Mesa - Outras, 01 Microcomputador, 05 Modem, 16 Módulo de atendimento, 18 Monitor com mouse e teclado, 04 Monitor com teclado/mouse/série, 72 Monitor, 01 N Way, 02 Nobrek, 11 Notebook, 01 Perfurador de papel, 01 Perfuradora para encadernação espiral, 02 Persianas tipo filete, 10 Persiana tipo rolo, 01 Poltrona individual, 02 Projetor, 02 Purificador água, 12 Quadro de avisos, 01 Quadro de pintura, 01 Quadro verde, 03 Refrigerador, 01 Relógio ponto, 02 Roçadeira lateral, 11 Roteador, 01 Roupeiro de aço com 6 portas, 01 Servidor, 01 Sofá de 3 lugares, 02 Suporte CPU, 24 Suporte de monitor, 03 Suporte para CPU e estabilizador, 03 Switch, 09 Tablet, 06 Teclado, 13 Teclado com mouse, 08 Telefone com fio, 01 Telefone com linha, 16 Telefone fixo, 17 Telefone sem fio, 01 Televisor, 02 TP Link roteador Wireless, 01 Transformador, 01 Transformador/estabilizador, 01 Veículo, 06 Ventilador de coluna, 04 Ventilador de parede, 04 Ventilador industrial, 03 Ventilador tripé.</p>
GUPSB	<p>02 Antena Acess Point Indoor/outdoor, 02 Aparelho de DVD, 08 Aparelho de som, 04 Apoio Ergonômico para pés, 01 Apoio para pés, 20 Apresentador Multilaser Slides, 32 Ar condicionado Split 12.000 btus, 22 Ar condicionado Split 18.000 btus, 01 Ar condicionado Split 19.000 btus, 10 Ar condicionado Split 24.000 btus, 03 Ar condicionado split 60.000 btus, 03 Ar condicionado Split 7.500 btus, 04 Ar condicionado Split 9.000 btus, 01 Ar condicionado Janela, 01 Ar-condicionado 7.500 btus, 62 Armário duas portas com prateleiras/gavetas, 85 Armário 2 portas, 35 Armário baixo tipo balcão, 02 Armário 4 portas, 07 Armário aéreo/suspensão, 02 Armário de cozinha/pia, 02 Armário madeira, 01 Armário vertical de parede, 01 Armário com 4 gavetas, 01 Armário com 5 portas, 08 Arquivo com 2 portas, 66 Arquivo com 4 gavetas, 03 Arquivo com 5 prateleiras, 02 Arquivo com 4 prateleiras, 10 Balcão 2 portas, 01 Balcão 4 portas, 01 Balcão com tanque de lavar roupa, 07 bancos de madeira, 01 Banqueta, 16 Batedeira, 13 Bebedouro de água, 2 Botijão gás P45, 17 Botijão de gás P13, 36 Botijão tipo garrafa térmica, 02 Bracket, 16 Cadeira de madeira, 06 Cadeira de ferro, 893 Cadeira de PVC/Plástica, 01 Cadeira de rodas, 23 Cadeira escolar, 312 Cadeira fixa, 169 Cadeira giratória, 09 Cafeteira elétrica, 07 Caixa de som, 01 Caixa PVC, 01 Câmera digital, 05 Câmera fotográfica, 52 Carteira escolar, 01 Centrífuga frutas, 01 Cofre eletrônico digital, 07 Conjunto Carteira escolar, 04 Conjunto infantil 1 mesa e 4 cadeiras, 05 Conversor digital, 14 Cortina de Ar, 109 CPU/Desktop, 09 Divisória cega, 02 D-Link Router, 04 DVD, 01 ENH908-NWY, 03 Escada, 02 Esprededor frutas, 41 Estabilizador, 01 Estante madeira maciça, 01 Estante 2 prateleiras e 2 gavetas, 43 Estante de Aço, 01 Estante de livros, 35 Estante PVC/Plástico, 13 Estante Livreiro, 01 Estufa PVC, 01 Extrator de frutas, 01 Filmadora, 11 Flip Chart, 06 Fogão 4 bocas, 05 Fogão 6 bocas, 01 Fogão de mesa elétrico de 5 bocas, 01 Fogão industrial de 4 bocas, 11 Forno elétrico, 15 Forno Micro-ondas, 11 Freezer, 01 Furadeira de impacto, 47 Gaveteiro, 04 Geladeira, 04 GPS, 04 Guarda volume, 10 Guilhotina de Papel, 01 Hacker, 03 HD externo, 01 Home theater, 07 Hub, 04 Impressora, 21 Liquidificador, 06 lixeira, 47 Longarina, 09 Máquina de costura, 01 Máquina de Faca, 01 Mdel ADSL, 02 Mesa Tênis de mesa, 13 Mesa infantil com cadeiras, 172 Mesa plástica/PVC, 21 Mesa reunião, 33 Mesa em L, 27 Mesa para computador, 99 Mesa reta de trabalho, 13 Mesa de refeitório/refeição, 08 Mesa de trabalho, 06 Mesa redonda, 17</p>

	<p>Mesa - Outras, 01 Miniprocessador, 59 Monitor com mouse e teclado, 51 Monitor, 12 Notebook, 01 Ônibus c/ elevador acessibilidade, 14 Organizador com gavetas, 39 Organizador de plástico com gavetas, 01 Patch Panel, 03 Pen moden com chip, 01 Perfuradora para encadernação, 07 Persiana tipo rolo, 09 Persiana, 12 Poltrona, 11 Porta banner, 01 Porta com Vidro, 10 Projetor, 03 Purificador água, 52 Quadro/Mural avisos, 04 Rádio, 16 Refrigerador 2 portas, 09 Relógio Ponto/Biométrico, 02 Roteador Wireless, 21 Sanduicheira elétrica, 02 Sofá, 30 Suporte CPU/computador, 05 Suporte para CPU/Estabilizador, 02 Suporte para televisor e DVD, 12 Suporte monitor, 01 Switch, 38 Tablet, 01 Tambor repercussão, 15 Tampo de Mesa com 2 cavalete, 01 Teclado, 04 Tela de projeção, 48 Telefone fixo, 38 Telefone sem fio, 05 Telefone com fio, 02 Telefone - Outros, 12 Televisor, 28 Tenda, 02 Toldo, 18 Ventilador de coluna, 59 Ventilador de parede, 01 Ventilador mesa, 02 Ventilador de teto, 11 Ventilador de tripé, 05 Violão, VWS - 20 wireless VHF 2 microfone.</p>
GUPSE	<p>03 Antena interna amplificada, 01 Aparelho de reprodução Blu-ray, 03 Aparelho de som, 08 Apoio Ergonômico para pés, 04 Apresentador Multilaser de Slides, 01 Ar condicionado 10.000 btus parede, 02 Ar condicionado janela, 09 Ar condicionado Split 12.000 btus, 15 Ar Condicionado Split 18.000 btus, 03 Ar condicionado Split 24.000 btus, 15 Ar condicionado Split 9.000 btus, 65 Armário duas portas, 08 Armário baixo/balcão, 09 Armário 3 portas, 12 Armário - Outros, 59 Arquivo com gaveta/gavetão, 08 Balcão com porta/gaveta, 02 Balcão com pia, 06 Banco, 01 Banheira para bebê, 13 Batedeira, 01 Baú MDF, 06 Bebedouro, 20 Beliche, 01 Berçário, 07 Berço, 04 Bicama solteiro, 07 Botijão gás P13, 03 Botijão gás P45, 02 Bracket, 259 Cadeira PVC, 198 Cadeira fixa, 134 Cadeira giratória, 17 Cadeira infantil, 08 Cadeirinha veicular infantil/bebê/bebê conforto, 07 Cadeira - Outras, 04 Cafeteira, 01 Caixa acústica, 04 Cama de solteiro, 03 Câmera fotográfica, 08 Carrinho bebê, 01 Casinha de boneca, 04 Central Telefônica, 01 Centrífuga, 01 Chiqueirinho, 05 Cômoda com 4 gavetas, 01 Conjunto infantil 1 mesa com 4 cadeiras, 02 Container, 02 Conversor digital, 03 Cortinas com varões, 54 CPU, 03 Desktop, Divisórias com 2 portas, 03 DVD, 03 Escada, 01 Escorredor infantil PVC, 01 Espremedor, 30 Estabilizador, 52 Estante, 01 Estufa de papel, 01 Exaustor de fogão, 04 Ferro elétrico, 02 Fixador de cadeirinha veicular para bebê, 04 Flip Chart, 09 Fogão, 11 Forno elétrico, 12 Forno Micro-ondas, 05 Fraldário de Parede, 04 Freezer, 01 Furadeira de impacto, 01 Gabinete, 29 Gaveteiro com gavetas, 09 Geladeira, 02 GPS, 16 Guarda-roupas, 20 Guarda volume, 04 Guilhotina de Papel, 02 Hacker, 04 HD externo, 05 Hub, 01 Interfone, 03 Lápis Apresentador Multimídia de Slides, 01 Lavadora a jato, 05 Lavadora de Roupas, 12 Liquidificador, 11 Longarina 4 lugares, 01 Máquina algodão doce, 01 Mdel ADSL, 23 Mesa de PVC, 12 Mesa de reunião, 07 Mesa de Trabalho, 53 Mesa em L, 09 Mesa infantil, 25 Mesa para computador, 84 Mesa reta de trabalho, 11 Mesa sem gaveta, 04 Mesa de refeitório/refeição, 42 Mesa - Outra, 16 Microcomputador, 01 Módulo Tipo armário, 89 Monitor, 01 Nebulizador, 06 Notebook, 04 Organizador/divisores, 03 Patch Panel, 01 PC Webcam, 03 Perfuradora para encadernação, 13 Persiana Vertical e/ou Horizontal, 03 Poltrona, 04 Porta banner, 04 Projetor Digital, 01 Projetor LG, 07 Purificador água, 32 Quadro/Mural avisos, 02 Racker, 02 Rádio, 07 Refrigerador, 03 Relógio Biométrico/Ponto digital, 01 Roteador para rede sem fio, 01 Roupeiro casal, 11 Sanduicheira, 05 Secadora roupas, 05 Sofá, 17 Suporte CPU/computador, 15 Suporte para monitor, 01 Suporte de estabilizador e CPU, 01 Suporte de parede DVD/TV, 01 Suporte Fraldário, 01 Swictch, 12 Tablet, 03 Teclado, 01 Teclado com mouse, 02 Tela de projeção com tripé, 02 Telefone com fio, 16 Telefone fixo, 29 Telefone sem fio, 08 Televisor, 02 Toldo estrutura metálica/ferro, 03 Toldo tipo cortina recolhível, 01 Torradeira, 02 TP link, 06 Veículo, 25 Ventilador de coluna, 37</p>

	Ventilador de parede, 01 Ventilador mesa, 01 Ventilador móvel, 04 Ventilador tripé, 01 Webcan - Câmera CPU.
GUPG	21 Apoio ergonômico para pés, 05 Apresentador de slides, 02 Ar condicionado Split 12.000 btus, 02 Ar Condicionado Split 18.000 btus, 01 Ar condicionado Split 24.000 btus, 02 Ar condicionado Split 30.000 btus, 15 Armário 2 portas, 03 Armário baixo/balcão 2 portas, 07 Arquivo, 29 Cadeira fixa, 35 Cadeira giratória, 01 Cadeira PVC, 01 Caixa de som, 02 Câmera fotográfica, 01 Carregador de pilha, 06 Carteira escolar, 22 CPU, 03 Desktop, 01 Desumidificador de papel, 19 Estabilizador, 12 Estante, 01 Flip chart, 01 Fragmentadora de papel, 25 Gaveteiro, 01 Gravador de voz digital, 02 Guilhotina de papel, 01 Hub, 01 Impressora térmica, 01 Medidor de pressão, 04 Mesa de reunião, 24 Mesa em L, 05 Mesa - Outras, 05 Monitor com mouse e teclado, 09 Monitor com teclado/mouse/série, 21 Monitor, 04 Quadro/Mural avisos, 04 Notebook, 03 Pendrive 8GB, 02 Perfuradora e encadernadora, 10 Persiana tipo rolo, 12 Persiana tipo vertical, 10 Persiana uniflex tipo tela, 01 Persiana Horizontal, 01 Porta banner, 01 Projetor Digital, 01 Refrigerador tipo frigobar, 01 Separador papeis bandeja documentos, 14 Suporte computador, 07 Suporte computador e estabilizador, 21 Suporte monitor, 06 Tablet, 01 Tampão balcão de mármore, 01 Teclado com mouse, 01 Telefone com linha, 05 Telefone fixo, 04 Telefone sem fio, 01 Transformador/estabilizador, 08 BVentilador de parede (60cm), 08 Ventilador tripé, 01 Wireless Router Dlink.
GUCDH	01 Caneca alumínio (6,5 litros), 05 Canecas alumínio (7,5 litros), 02 Chaleira alumínio (9 litros), 05 Caçarola alumínio (95 litros), 10 Caçarola alumínio (50 litros), 10 Caçarola alumínio (70 litros), 10 Caçarola alumínio (30 litros), 05 Frigideira alumínio industrial (50cm), 01 Panela alumínio (100 litros), 01 Panela alumínio (20 litros), 03 Painelas alumínio (10 litros), 04 Painelas alumínio (50 litros), 02 Garrafa térmica (2 litros), 05 Faca carne (cabo 15cm e lâmina 15cm), 07 Faca para carne (cabo 15 cm e lâmina 20 cm), 10 Concha grande aço inox (cabo 60cm e 13 cm de diâmetro), 10 Espátula aço inox (cabo 12cm), 10 Faca carne (cabo 10cm e lâmina 8 cm), 10 Faca carne (cabo 15cm e lâmina 24cm), 12 Pegadores Multiuso aço inoxidável (28,5cm), 19 Garfo trinchante (cabo 45 cm), 20 Concha feijão aço inox (cabo 15cm), 20 Espumadeira em aço inox (cabo 14cm diâmetro e 63cm de comprimento total), 04 Colher arroz aço inoxidável (34 cm), 499 Colher refeição aço inox (cabo 12cm), 860 Faca refeição aço inox (cabo, serrilhada com ponta arredondada 20 cm), 860 Garfo refeição aço inox cabo com 4 dentes (20 cm), 01 Concha pequena, 1.100 Colheres aço tipo sopa, 1.100 Facas aço tipo mesa, 1.100 Garfos aço de mesa, 14 Colheres tipo para macarrão, 04 Colheres grandes, 04 Espátulas, 05 Garfos grandes, 66 Colheres inox, 758 Facas inox serra, 856 Garfos inox, 11 Pratos quadrados médios pretos, 244 Pratos de sobremesa usados, 561 Pratos médios rasos usados, 03 Travessas pequenas alumínio, 01 Balcão distribuição térmico para 6 recipientes (2.170 x 1.000 x 900), 108 Cadeiras com encosto com travessas, 21 Cadeira fixa, 39 Cadeira giratória, 03 Cadeira PVC, 04 Armário aéreo/suspensão, 01 Armário gaveteiro, 08 Armário 2 portas, 04 Armário vestiário em aço, 06 Arquivo com 4 gavetas, 06 Balcão, 02 Balcão de apoio distribuição (1.135 x 1.000 x 900), 01 Balcão de apoio, 01 Balcão de atendimento, 01 Balcão de distribuição térmico - 6 recipientes, 06 Balcão pia louça 1 cuba, 07 Balcão pia louça 2 cubas, 01 Balcão tipo bife frio (6 cubas inox e 6 cubas quentes), 15 Banqueta cromada alta 70cm, 49 Estante aço/inox 4 prateleiras, 02 Estante suspensa 3 divisórias, 15 Estantes lisas 04 planos reforçados (1.000 x 500 x 1.700mm), 10 Estantes perfuradas 04 planos reforçados (1.000 x 500 x 1.700mm), 06 Estantes prateleira gradeada com 04 planos (1000 x 500 x 1700mm), 15 Gaveteiro, 27 Mesas 1,20cm x 700mm x 780mm, 07 Mesa auxiliar apoio (180 x 70 x 90cm), 09 Mesa de apoio

	<p>inox, 03 Mesa reunião, 35 Mesa fórmica com 4 cadeiras, 23 Mesa reta de trabalho, 02 Mesa para computador, 03 Mesa quadrada PVC, 05 Mesa - Outras, 02 Escada, 01 Guarda volume 4 portas, 02 Prateleira lisa suspensa aço inox (1m), 09 Prateleira suspensa, 03 Roupeiro de aço, 03 Quadro de avisos, 01 Bebedouro pressão capacidade de refrigeração de 3,5 litros/hora, 01 Bebedouro pressão conjugado depósito de água, 01 Caldeirão gás-vapor industrial (200 litros), 02 Caldeirão gás-vapor industrial (300 litros), 01 Máquina de lavar louças industrial, 04 Pass-Through industrial vertical aquecido - 02 portas inteiriças (700 x 750 x 2.100mm), 02 Refresqueira industrial com tampa (180 litros), 01 Refresqueira industrial (100 litros), 01 Carro funcional para limpeza, 2 Geladeira industrial 4 portas, 02 Refrigerador industrial vertical - 04 portas, 04 Freezer, 02 Refrigerador, 01 Geladeira, 05 Caixas térmicas, 200 Caixas plásticas vazadas de acondicionamento, 60 Caixas monobloco (20cm x 45cm x 65cm), 30 Cuba gastronômica GN 1/1 teflonada, 30 Cuba gastronômica GN 1/1 x 150, 50 Cuba gastronômica (GN 1/1 x 65mm), 50 Cuba gastronômica (GN 1/1 x 100), 06 Coletores com pedal com 120 litros, 620 Bandejas de inox com divisórias, 664 Bandejas PVC, 04 Apoio ergonômico para pés, 04 Aquecedor de água a gás, 05 Ar condicionado 12.000 btus, 03 Ar condicionado Split 30.000 btus, 01 Balança digital antropométrica 20kg, 02 Balança digital 25kg, 01 Balança eletrônica de piso 200kg, 04 Batedeira 350W, 04 Batedeira Planetária, 06 Bebedouro de coluna, 01 Botijão tipo garrafa térmica (5,8 litros), 02 Cafeteira, 03 Liquidificador industrial inox, 04 Liquidificador industrial basculante (25 litros), 01 Cadeira sem braço com apoio pés, 01 Caixa registradora, 04 Caixa térmica, 01 Câmara de congelamento, 01 Câmara fria com evaporador duplo resfriamento, 03 Câmara de segurança, 02 Câmara fotográfica, 03 Carrinho com 2 prateleiras, 01 Carrinho de apoio 2 prateleiras com rodas, 01 Carrinho lavar cereais, 01 Carro lavagem de cereais aço (80 litros), 01 Carro para remolho de talheres aço (45 litros), 02 Carro tipo plataforma em aço (900 x 600 x 850mm), 01 Catraca pedestal bidirecional mecânica, 02 Cilindro inox móvel (30 litros), 02 Coifa com 3, 1/2m, 05 Coletores com pedal (120 litros), 01 Compressor R134, 02 Condensadora, 01 Cuba com rodas limpeza talheres, 10 Cubas tela expandida (53mm x 32,5mm), 12 CPU, 04 Desktop, 07 Estabilizador, 02 HD externo, 01 Hub, 03 Impressora, 05 Monitor com mouse e teclado, 01 Monitor com teclado/mouse/série, 08 Monitor, 01 Multifuncional HP Pro, 07 Notebook, 01 Relógio parede, 01 Relógio ponto digital, 01 Repetidor Wireless, 02 Roteador Wireless, 01 Projetor multimidia, 05 Suporte estabilizador e CPU, 01 Suporte monitor, 01 Plastificadora, 02 Detector de Cédulas Falsas, 01 Estufa PVC, 01 Fogão de 4 bocas, 04 Fogão de mesa tipo Coktop a gás, 02 Fogão industrial 8 bocas, 02 Fritadeira industrial, 01 Forno combinado a gás natural, 04 Forno elétrico, 04 Forno micro ondas, 01 Chapa bifeteira industrial - chapa quente a gás, 01 Fogão industrial gás - 08 bocas, 01 Forno combinado industrial - 20 cubas (700 refeições), 2 Chapas de fritura inox, 2 Forno combinado com 20 GNs, 20 Grelha inox 1/1, 15 Grelhas para forno combinado (53mm x 32,5mm), 01 Lavadora sugar tipo tanquinho, 02 Liquidificador, 02 Lixeira PVC (120 litros), 06 Lixeira contentor com rodas (120 litros), 05 Luz de emergência, 01 Máquina lavar louças, 01 Torradeira, 04 Multiprocessador de alimentos, 01 Organizador (78 litros) 03 Pallet, 01 Panelão tipo panela pressão industrial (100 litros), 01 Panelão tipo panela pressão industrial (150 litros), 03 Panelão tipo panela pressão industrial (300 litros), 02 Pastro frio refrigerado, 02 Pastro quente, 20m² Persianas vertical e horizontal, 06 Picador/cortador legumes, 01 Descascador industrial de tubérculos, 01 Pressurizador de água com motor, 04 Processador alimentos industrial, 01 Suqueira (200 litros), 02 Telefone com fio, 04 Telefone fixo, 06 Telefone, 03 Telefone sem fio, 10 MG Bandejas (11,5 L 73), 10 MG cuba inox perfurada (65mm), 10 MG lixeira com pedal (15 litros), 10 MG saboneteira com reservatório, 10 MG suporte ABS junior, 10</p>
--	--

	MG suporte rolo 400 mts, 100 MG Bandeja refeição, 13 MG Eco Pallet Plástico (1000 x 1200 x 130), 15 MG cuba inox com tampa/alça (200mm), 2 MG Pa para caldeirão com cabo, 20 Bol Estrado (100 x 60), 20 MG caixa branca (23 TF), 20 MG Caixa fechada 800, 20 MG cuba inox com tampa/alça (100mm), 20 MG cuba inox com tampa/alça (150mm), 20 MG Cuba inox com tampa/alça (65mm), 20 PEVC caixas (31 tal), 3 Bel. lixeira (62 lts basc.), 3 MG Placa (700 x 400 x 110cm), 4 MG Placa de corte, 5 MG balde (25 litros), 5 MG balde (8 litros), 5 MG Placa de corte, 01 Veículo, 02 Ventilador tripé, 06 Ventilador de coluna, 01 Ventilador de mesa, 11 Ventilador de parede.
Casa dos Conselhos	04 Apoio ergonômico para pés, 01 Ar Condicionado Split 7.000 btus, 01 Ar Condicionado Split 22.000 btus, 02 Ar condicionado Split 24.000 btus, 02 Ar condicionado janela 10.000 btus, 01 Ar condicionado 7000 btus, 09 Armário 2 portas, 02 Armário 4 portas, 01 Armário suspenso 3 portas, 01 Armário balcão 3 portas, 07 Arquivo, 02 Balcão 2 portas, 02 bebedouro, 129 Cadeira fixa, 19 Cadeira Giratória, 18 Cadeira PVC, 01 Cadeira de rodas, 01 Cafeteira elétrica (4 litros), 02 Caixa de som amplificada, 01 Carregador de pilha, 01 Carteira escolar, 01 Central telefônica, 01 Conjunto de cadeiras 3 almofadas, 05 CPU, 10 Desktop, 12 Estabilizador, 03 Estante aço, 01 Estufa desumificador de papel, 02 Expositor de metal, 01 Flip Chart, 01 Fragmentadora de papel, 03 Gaveteiro com gavetas, 01 Gravador de voz digital, 01 Guilhotina, 01 Home Theater com 3 caixas de som, 01 Lápis apresentador multimídia de slides, 05 Longarina, 04 Mesa de PVC, 04 Mesa de reunião, 04 Mesa refeição 4 lugares, 14 Mesa reta de trabalho, 06 Mesa - Outras, 03 Monitor com mouse e teclado, 04 Monitor com teclado/mouse/série, 10 Monitor, 02 Notebook, 01 Perfuradora para encadernação, 45,29m ² Persianas vertical, 06 Porta banner, 03 Projetor, 06 Quadro de avisos, 01 Refrigerador, 01 Relógio ponto, 08 Suporte CPU, 09 Suporte de monitor, 02 Teclado, 01 Teclado com mouse, 01 Tela projeção (2,5cm x 2,5cm), 01 Telefone auricular com base discadora, 01 Telefone com fio, 06 Telefone fixo, 03 Telefone sem fio, 01 Transmissor com 2 microfones sem fio, 01 Tripé para banner, 06 Ventilador de parede (60cm), 01 Ventilador tripé.
Conselho Tutelar	Ar condicionado 9.000 btus, Ar condicionado Split 12.000 btus, 05 Ar condicionado Split 9.000 btus, 04 Ar condicionado Split 7.500 btus, 01 Ar condicionado Split 9.000 btus, 01 Ar condicionado Split Piso teto 36.000 btus, 17 Armário 2 portas, 01 Armário em vidro 3 prateleiras, 05 Armário baixo/balcão, 26 Arquivo, 02 Bebedouro coluna para garrafão (20 litros), 02 Botijão gás P13, 01 Botijão tipo garrafa térmica, 06 Cadeira automável, 03 Cadeira bebê conforto, 08 Cadeira de PVC, 79 Cadeira fixa, 19 Cadeira giratória, 04 Cadeira infantil, 06 Cadeira madeira maciça, 01 Carteira escolar, 01 Central de distribuição de telefone, 02 Conversor digital, 09 CPU, 05 Desktop com teclado e mouse, 01 Estabilizador, 06 Estante, 01 Estufa para papel, 01 Forno elétrico, 01 Forno Microondas (30 litros), 01 Fraldário de parede basculante, 01 Guarda roupas de duas portas, 02 Guarda volume com 4 portas, 01 Guilhotina de papel, 07 Longarina, 12 Mesa para computador, 01 Mesa para computador com suporte CPU, 04 Mesa refeição/refeitório, 18 Mesa de trabalho, 08 Mesa - Outras, 13 Monitor, 01 Monitor com mouse e teclado, 01 Mural de avisos, 01 Perfuradora para encadernação espiral, 42,45 m ² Persianas Vertical, 02 Poltrona de madeira, 01 Purificador água parede, 02 Refrigerador 01 porta (310 litros), 01 Sofá 2 lugares, 01 Suporte computador, 08 Suporte de monitor, 01 Suporte para CPU e estabilizador, 01 Switch, 03 Telefone com fio, 05 Telefone fixo, 01 Televisão, 01 Transformador, 02 Veículo, 03 Ventilador de parede (60cm), 01 Ventilador pequeno, 03 Ventilador tripé.
Central/Frota de Veículos	02 Veículo próprio, 18 Veículo locado, 01 Televisor, 01 Aparelho de som, 01 Arquivo com 4 gavetões, 01 Cadeira fixa, 01 Cadeira Giratória, 01 Carteira escolar, 01 Claviculário, 01

	Conversor digital, 01 Estabilizador, 02 Estante de aço, 02 Gaveteiro, 01 GPS satélite, 01 Guarda volume, 01 Hub, 02 Mesa reta de trabalho, 02 Monitor, 01 Poltrona individual, 04 Quadro de avisos, 02 Sofá de 3 lugares, 01 suporte CPU, 01 Telefone fixo.
--	---

10.2 RECURSOS HUMANOS

10.2.1 Secretaria Municipal de Assistência Social

10.2.1.1 Gabinete

Categoria Profissional	Efetivo	Processo Seletivo	Gestão
Secretária			1
Diretora Executiva			1
Coordenador			3
Total			5

10.2.1.2 Gerência de Unidade de Administração e Finanças - GUAF

Categoria Profissional	Efetivo	Processo Seletivo	Gestão
Gerente			1
Coordenador			7
Administrador	1		
Agente Administrativo	16		
Agente Operacional IV	1		
Assistente Administrativo	4		
Cozinheira	2		
Condutor de Veículo Automotor	18		
Agente de serviços gerais	3		
Agente Operacional de Obras e Edificações	1		
Total	46		8

10.2.1.3 Gerência de Unidade de Proteção Social Básica - GUPSB

Unidade/Categoria Profissional	Efetivo	Processo Seletivo	Gestão
Gerência			
Gerente			1

Coordenador			1
Psicóloga	1		
Agente Administrativo	1		
Subtotal	2		2
CRAS ADHEMAR GARCIA			
Coordenador			1
Assistente Social	4		
Psicóloga	2		
Instrutora de curso	1		
Educadora	3		
Agente Administrativo	3		
Cozinheira	2		
Subtotal	14		1
CRAS AVENTUREIRO			
Coordenador			1
Assistente Social	2	1	
Psicólogo	1	1	
Educadora	2		
Agente Administrativo	3		
Assistente Administrativo	1		
Auxiliar de Educador	1		
Cozinheira	2		
Subtotal	12	2	1
CRAS COMASA			
Coordenador			1
Assistente Social	2	1	
Psicólogo	2		
Agente Administrativo	2		
Educador	4		
Assistente Administrativo	2		
Subtotal	12	1	1
CRAS FLORESTA			
Coordenador			1
Assistente Social	3		
Psicóloga	1		
Educadora	2		

Terapeuta Ocupacional	1		
Agente Administrativo	1		
Assistente Administrativo	2		
Auxiliar de educadora	1		
Cozinheira	2		
Subtotal	13		1
CRAS JARDIM PARAÍSO			
Coordenador			1
Assistente Social	2		
Psicóloga	1	1	
Educadora	2		
Auxiliar de Educadora	1		
Terapeuta Ocupacional	1		
Assistente Administrativo	2		
Agente Administrativo	2		
Cozinheira	2		
Subtotal	13	1	1
CRAS MORRO DO MEIO			
Coordenador			1
Assistente Social	3	1	
Psicóloga	2		
Educadora	4		
Agente Administrativo	2		
Cozinheira	1		
Subtotal	12	1	1
CRAS PARANAGUAMIRIM			
Coordenador			1
Assistente Social	2	1	
Psicóloga	2	1	
Agente Administrativo	1		
Assistente Administrativo	2		
Telefonista	1		
Educadora	2		
Cozinheira	2		
Subtotal	12	2	1
CRAS PARQUE GUARANI			

Coordenador			1
Assistente Social	2		
Psicóloga	1	1	
Pedagoga	1		
Educador	2		
Agente Administrativo	1		
Assistente Administrativo	3		
Cozinheira	2		
Subtotal	12	1	1
CRAS PIRABEIRABA			
Coordenador			1
Assistente Social	2	1	
Psicóloga	1	1	
Educadora	2		
Agente Administrativo	2		
Assistente Administrativo	2		
Cozinheira	1		
Subtotal	10	2	1
TOTAL	112	10	11

10.2.1.4 Gerência de Unidade de Proteção Social Especial - GUPSE

Unidade/Categoria Profissional	Efetivo	Processo Seletivo	Gestão
GERÊNCIA			
Gerente			1
Coordenador			2
Educadora	2		
Assistente Social	1		
Secretária Executiva	1		
Subtotal	4		3
CASA ABRIGO VIVA ROSA			
Coordenador (compartilhado com o Serviço de Acolhimento Familiar)			1
Educadora	12		
Cozinheira	5		
Subtotal	17		1

FAMÍLIAS ACOLHEDORAS			
Coordenador (compartilhado com a Casa Abrigo Viva Rosa)			1
Assistente Social	2		
Psicóloga	2		
Educadora	1		
Agente Administrativo	1		
Assistente Administrativo	1		
Subtotal	7		1
CENTRO POP			
Coordenador			2
Assistente Social	3	2	
Psicóloga	1		
Agente Administrativo	2		
Cozinheira	3		
Condutor de Veículo Automotivo	1		
Educadora	10		
Subtotal	20	2	2
CREAS 1			
Coordenador			1
Assistente Social	8	1	
Psicólogo	6	2	
Educadora	4		
Agente Administrativo	3		
Terapeuta Ocupacional	1		
Cozinheiro	1		
Subtotal	25	3	1
CREAS 2			
Coordenadora			1
Assistente Social	9	1	
Psicólogo	7	3	
Agente Administrativo	3		
Educadora	8		
Auxiliar de Educador	1		
Assistente Administrativo	1		
Cozinheiro	1		

Subtotal	32	4	1
CREAS 3			
Coordenadora			
Assistente Social	8	2	
Psicóloga	8	2	
Terapeuta Ocupacional	1		
Agente Administrativo	3		
Educadora	3		
Cozinheira	2		
Subtotal	25	4	1
TOTAL GUPSE	130	13	10

10.2.1.5 Gerência de Unidade de Planejamento e Gestão - GUPG

Categoria Profissional	Efetivo	Processo Seletivo	Gestão
Gerente			1
Coordenador			4
Assistente Social	2		
Agente Administrativo	4		
Assistente Administrativo	3		
Pedagoga	3		
Condutor de veículo automotor	1		
Total	13		5

10.2.1.6 Gerência de Unidade de Cidadania e Direitos Humanos

Categoria Profissional	Efetivo	Processo Seletivo	Gestão
Gerente			1
Coordenador			2
Nutricionista	2		
Agente Administrativo	4		
Educadora	1		
Assistente Social	1		
Total	8		4

10.2.1.7 Casa de Apoio aos Conselhos

Categoria Profissional	Efetivo	Processo Seletivo	Gestão
Coordenador			1
Assistente Social	4		
Agente Administrativo	4		
Assistente Administrativo	1		
Secretária Executiva	1		
Pedagogo	1		
Servente	1		
Total	13		1

10.2.1.8 Conselho Tutelar

Categoria Profissional	Efetivo	Cargo Eletivo	Gestão
Coordenador			1
Conselheiros Tutelares(*)		15	
Condutor de veículo automotor	6		
Agente Administrativo	3		
Telefonista	1		
Total	26		1

Cabe informar que, atualmente, a Secretaria de Assistência Social - SAS tem, em seu quadro de recursos humanos, 460 servidores de nível fundamental, médio e superior, atuando na Gestão e nos equipamentos da Proteção Social Básica e Especial, de Média e Alta Complexidade.

Na rede socioassistencial privada conveniada, executam a política de Assistência Social 324 trabalhadores do SUAS de nível fundamental, médio e superior, atuando nas ofertas de Proteção Social Básica e Especial, de Média e Alta Complexidade; ainda, mais, 88 trabalhadores da rede socioassistencial privada não conveniada.

No total, são 872 trabalhadores do SUAS atuando na rede socioassistencial do município de Joinville.

10.3 RECURSOS FINANCEIROS

Total orçado por Órgão (R\$)	2019	2020	2021*
	Fixado	Fixado	Fixado
9000 - Secretaria de Assistência Social - SAS	50.031.510,00	54.074.310,00	52.902.000,00
41000 - Fundo Municipal de Assistência Social - FMAS	12.640.200,00	14.047.200,00	13.689.400,00
TOTAL	62.671.710,00	68.121.510,00	66.591.400,00
ORÇAMENTO PMJ (total)	3.040.000.000,00	3.220.000.000,00	3.238.000.000,00
% Orçamento SAS, FMAS, FMDCA, FMDI em relação ao orçamento PMJ	2,06%	2,12%	2,06%

* Período: Jan a Jul/2021.

Fonte: SAS/GUAF - 2021.

Contas Vinculadas ao FUNDO MUNICIPAL DE ASSISTÊNCIA SOCIAL						
Saldo das contas em 31/07/2021						
CNPJ: 08.184.785/0001-01						
PROTEÇÃO	TIPO DE CONTA	AGÊNCIA	CONTA	Saldo Receita Corrente em 31/07/2021	Saldo Superávit em 31/07/2021	SALDO EM CONTA EM 31/07/2021
Bloco de Gestão do SUAS	BL GBF FNAS	31550	239992	R\$ 93.205,71	R\$ 705.064,83	R\$ 798.270,54
Total da Bloco da Gestão do Programa Bolsa Família e do Cadastro Único				R\$ 93.205,71	R\$ 705.064,83	R\$ 798.270,54
Bloco de Gestão do SUAS	BL GSUAS FNAS	31550	24001x	R\$ 259,75	R\$ 39.958,48	R\$ 40.218,23
Bloco de Gestão do SUAS	COVIDACO	31550	247014	R\$ 4.135,38	R\$ 597.115,45	R\$ 601.250,83
Bloco de Gestão do SUAS	COVIDALI	31550	247022	R\$ 0,08	R\$ 12,53	R\$ 12,61
Bloco de Gestão do SUAS	COVIDEPI	31550	247030	R\$ 172,28	R\$ 31.758,20	R\$ 31.930,48
Bloco de Gestão do SUAS	SIGTV_ESTR3	31550	246611	R\$ 7.037,94	R\$ 1.139.643,22	R\$ 1.146.681,16
Total da Bloco da Gestão do SUAS				R\$ 11.605,43	R\$ 1.808.487,88	R\$ 1.820.093,31
Bloco de Proteção Social	BL PSB FNAS	31550	240044	R\$ 246.200,46	R\$ 1.587.050,93	R\$ 1.833.251,39
Total da Bloco da Proteção Social Básica				R\$ 246.200,46	R\$ 1.587.050,93	R\$ 1.833.251,39
Bloco da Proteção Social	BL MAC FNAS	31550	243779	R\$ 468.486,23	R\$ 2.270.278,06	R\$ 2.738.764,29
Bloco da Proteção Social	SIGTV_BLMAC4	31550	244341	R\$ 364,30	R\$ 60.988,66	R\$ 61.352,96
Total do Bloco de Proteção Social Especial de Média Complexidade				R\$ 468.850,53	R\$ 2.331.266,72	R\$ 2.800.117,25
Grupo de Programas	ACESSUASTRAB	31550	23995X	R\$ 462,89	R\$ 72.131,26	R\$ 72.594,15
Grupo de Programas	AEPETI	31550	239984	R\$ 1.593,14	R\$ 261.515,04	R\$ 263.108,18
Grupo de Programas	APREDECNAS	31550	239968	R\$ 8,82	R\$ 1.476,29	R\$ 1.485,11
Grupo de Programas	BPC ESCOLA	31550	239976	R\$ 158,56	R\$ 26.545,26	R\$ 26.703,82
Total do Bloco de Proteção Social Especial de Média Complexidade				R\$ 2.223,41	R\$ 361.667,85	R\$ 363.891,26
TOTAL DE RECURSOS NAS CONTAS DO FUNDO				R\$ 822.085,54	R\$ 6.793.538,21	R\$ 7.615.623,75

Fonte: SAS/GUAF - 2021.

Contas Vinculadas ao FUNDO MUNICIPAL DE ASSISTÊNCIA SOCIAL						
Saldo das contas em 31/07/2021						
CNPJ: 08.184.785/0001-01						
PROTEÇÃO	TIPO DE CONTA	AGÊNCIA	CONTA	Saldo Receita Corrente em 31/07/2021	Saldo Superávit em 31/07/2021	SALDO EM CONTA EM 31/07/2021
Termo de Adesão Fundo a Fundo	SST-FEAS-PMJ-FMAS-BAS-CUSTEIO	31550	2000059	R\$ 846,23	R\$ 141.669,00	R\$ 142.515,23
Termo de Adesão Fundo a Fundo	SST-FEAS-PMJ-FMAS-BENEF.EVENT.-CUSTEIO	31550	2000040	R\$ 492.378,76	R\$ 432.364,52	R\$ 924.743,28
Termo de Adesão Fundo a Fundo	SST-FEAS-PMJ-FMAS-BAS-INVESTIMENTO	31550	2000067	R\$ 109.101,10	R\$ 127.367,92	R\$ 236.469,02
Total do Bloco Termo de Adesão Fundo a Fundo				R\$ 602.326,09	R\$ 701.401,44	R\$ 1.303.727,53
Bloco da Proteção Social	PMJ-FMAS-CREAS-CUSTEIO	31550	171182	R\$ 1.324,16	R\$ 221.679,66	R\$ 223.003,82
Bloco da Proteção Social	PMJ-FMAS-CREAS-INVESTIMENTO	31550	179264	R\$ 48.259,62	R\$ 18.458,68	R\$ 66.718,30
Bloco da Proteção Social	PMJ-FMAS-ALTA-CUSTEIO	31550	171174	R\$ 0,51	R\$ 85,97	R\$ 86,48
Bloco da Proteção Social	PMJ-FMAS-ALTA-PARCERIAS					
Bloco da Proteção Social	PMJ-FMAS-ALTA-INVESTIMENTO	31550	179256	R\$ 24.074,39	R\$ 300,63	R\$ 24.375,02
Total do Bloco de Proteção Social Especial de Média Complexidade				R\$ 73.658,68	R\$ 240.524,94	R\$ 314.183,62
TOTAL DE RECURSOS NAS CONTAS DO FUNDO				R\$ 675.984,77	R\$ 941.926,38	R\$ 1.617.911,15

Fonte: SAS/GUAF - 2021.

Contas Vinculadas ao FUNDO MUNICIPAL DE ASSISTÊNCIA SOCIAL						
Saldo das contas em 31/07/2021						
CNPJ: 08.184.785/0001-01						
PROTEÇÃO	TIPO DE CONTA	AGÊNCIA	CONTA	Saldo Receita Corrente em 31/07/2021	Saldo Superávit em 31/07/2021	SALDO EM CONTA EM 31/07/2021
Bloco da Proteção Social Básica	FMAS-CRAS-PBF-PMJ	31550	176184	R\$ 236.421,24	R\$ 0,00	R\$ 236.421,24
Total do Bloco de Proteção Social Básica				R\$ 236.421,24	R\$ 0,00	R\$ 236.421,24
Bloco da Proteção Social Média/Alta	FMAS-ABRIGO-PAC I-PMJ	31550	176230	R\$ 85.540,45	R\$ 0,00	R\$ 85.540,45
Total do Bloco de Proteção Social Especial de Média e Alta Complexidade				R\$ 85.540,45	R\$ 0,00	R\$ 85.540,45
Contas Conselho	FUNDO-MUN-BEM-ESTAR-SOC	31550	150924	R\$ 1,52	R\$ 0,00	R\$ 1,52
Contas Conselho	FMAS-FMDPP-DEFICIENCIA	31550	2000024	R\$ 0,00	R\$ 0,00	R\$ 0,00
Contas Conselho	FMAS-FME-DIREITOS-MULHER	31550	2000008	R\$ 3,00	R\$ 502,45	R\$ 505,45
Contas Conselho	FMAS-FM-SEG-ALIM-NUTRICIONAL	31550	2000032	R\$ 0,00	R\$ 0,00	R\$ 0,00
Total Contas dos Conselhos				R\$ 4,52	R\$ 502,45	R\$ 506,97
TOTAL DE RECURSOS NAS CONTAS DO FUNDO				R\$ 321.966,21	R\$ 502,45	R\$ 322.468,66

Fonte: SAS/GUAF - 2021.

11 MECANISMO E FONTE DE FINANCIAMENTO

11.1 Planejamento orçamentário da Assistência Social

Ano	Planejamento Orçamentário do Município (em reais) - PPA Geral do Município	Orçamento da Assistência Social (em reais) - PPA Assistência Social	Percentual da Assistência Social em relação ao Orçamento Municipal
2022	3.723.700.000,00	79.382.030,00	2,13%
2023	4.170.544.000,00	88.907.873,60	2,13%
2024	4.671.009.280,00	99.576.818,43	2,13%
2025	5.231.530.393,60	111.526.036,63	2,13%

Notas
No valor do orçamento da Assistência Social foram considerados os valores somados das unidades orçamentárias Secretaria de Assistência Social - SAS; Fundo Municipal de Assistência Social - FMAS; Fundo Municipal dos Direitos da Pessoa Portadora de Deficiência - FMDPPD; Fundo Municipal da Segurança Alimentar e Nutricional - FUMSEAN; Fundo Municipal dos Direitos da Mulher - FMDM; Fundo Municipal de Direitos da Criança e Adolescente - FMDCA e Fundo Municipal do Idoso - FMDI.
Os valores apresentados foram extraídos dos anexos integrantes do Projeto de Lei que Dispõe sobre o PPA – Plano Plurianual do Município de Joinville Quadriênio 2022 - 2025 (PL 140/2021), que se encontra em tramitação na Câmara de Vereadores de Joinville e ainda está pendente de aprovação pelo Legislativo, desta forma os valores podem sofrer alterações até sua respectiva aprovação.

Fonte: SAS/GUAF - 2021.

12 COBERTURA DA REDE PRESTADORA DE SERVIÇOS

PROTEÇÃO SOCIAL ESPECIAL	
PROTEÇÃO SOCIAL ESPECIAL DE ALTA COMPLEXIDADE	
EXECUÇÃO PÚBLICA	
SERVIÇO	DEMANDA ATENDIDA/ ACOMPANHADA/ACOLHIDA (Junho/2021)
Serviço de Acolhimento Institucional (Casa Abrigo)	13 acolhidos (mulheres e seus filhos)
Serviço de Acolhimento Familiar - Famílias Acolhedoras	12 acolhidos
EXECUÇÃO PRIVADA	
Serviço de Acolhimento Institucional para Crianças e Adolescentes	93 acolhidos
Serviço de Acolhimento Institucional para Adultos e Famílias	50 acolhidos
Serviço de Acolhimentos Institucional para Idosos	31 acolhidos
Serviço de Acolhimento Institucional para Jovens a Adultos com Deficiência Ofertado em Residência Inclusiva	20 acolhidos
PROTEÇÃO SOCIAL ESPECIAL DE MÉDIA COMPLEXIDADE	
EXECUÇÃO PÚBLICA	

Serviço de Proteção e Atendimento Especializado em Famílias e Indivíduos - PAEFI	903 famílias em acompanhamento
Serviço de Proteção Social Especial para Pessoas com Deficiência, Idosas e suas Famílias - PCDI	229 famílias em acompanhamento
Serviço de Proteção Social a Adolescentes em Cumprimento de Medida Socioeducativa (MSE) de Liberdade Assistida (LA) e de Prestação de Serviço à Comunidade (PSC)	84 adolescentes em acompanhamento
Serviço Especializado para Pessoas em Situação de Rua	299 pessoas em situação de rua atendidas individualmente
Serviço Especializado em Abordagem Social	72 pessoas abordadas
EXECUÇÃO PRIVADA	
Serviço de Proteção Social Especial para Pessoas com Deficiência, Idosas e suas Famílias em Unidade Centro Dia	33 usuários atendidos/acompanhados
PROTEÇÃO SOCIAL BÁSICA	
EXECUÇÃO PÚBLICA	
Serviço de Proteção e Atendimento Integral à Família - PAIF	325 famílias em acompanhamento
Serviço de Convivência e Fortalecimento de Vínculos - SCFV	325 indivíduos participantes
EXECUÇÃO PRIVADA	
Serviço de Convivência e Fortalecimento de Vínculos - SCFV	413 indivíduos participantes
Programa Socioassistencial de Habilitação e Reabilitação para Pessoas com Deficiência e suas Famílias - PHR	330 usuários atendidos e acompanhados
Programa de Promoção da Integração ao Mundo do Trabalho	75 usuários atendidos, acompanhados e monitorados

13 INDICADORES DE MONITORAMENTO E AVALIAÇÃO

O Plano Municipal de Assistência Social possibilita uma visualização ampla de como será executada a Política de Assistência Social no município, para o alcance das metas de curto e médio prazo estabelecidas, de acordo com as prioridades e com a disponibilidade de recursos.

O Plano deve conter a sistemática de acompanhamento da sua implantação, o que requer a apresentação de instrumentos de monitoramento da execução das metas e ações propostas.

O monitoramento e a avaliação deverão ser processos contínuos que servirão para subsidiar a execução das ações, sendo possível, quando necessário, o seu redimensionamento a qualquer tempo. Para tanto, ao final de períodos preestabelecidos, deverá ser feita uma avaliação dos resultados com base em ferramentas disponíveis e/ou construídas para este fim.

Instrumentais	Periodicidade
Pesquisa de qualidade e satisfação	Mensal
Reuniões com as coordenações	Bimestral
Reunião com a Gerência de Planejamento e Gestão do SUAS	Trimestral
Reunião com as Gerências	Quadrimestral
Relatórios descritivos e quantitativos	Semestral
Visitas às Unidades Públicas e Privadas	Mensal
Relatório quali-quantitativo dos Sistemas de Informação Municipal e Federal	Mensal

Com base no acompanhamento desses instrumentos pelas Gerências da SAS (GUPSB, GUPSE, GUAFA, GUPG e GUCDH), pretende-se acompanhar todo processo de execução das prioridades elencadas no Plano e não somente os resultados atingidos. As informações coletadas serão analisadas e ordenadas, indicando ajustes e/ou adequações necessárias às etapas posteriores.

REFERÊNCIAS

BRASIL. CapacitaSUAS Volume 3 (2008) Planos de Assistência Social: diretrizes para elaboração / Ministério do Desenvolvimento Social e Combate à Fome, Instituto de Estudos Especiais da Pontifícia Universidade Católica de São Paulo - 1 ed. - Brasília: MDS, 2008, 120 p.

BRASIL. Normas Operacionais Básicas. NOB-SUAS. Brasília, DF: MDS; Secretaria Nacional de Assistência Social, 2012.

BRASIL. Política Nacional de Assistência Social - PNAS/ 2004. MDS; Secretaria Nacional de Assistência Social, Brasília DF, 2005.

FERREIRA, Stela da Silva. NOB-RH/SUAS Anotada e Comentada. Brasília, DF: MDS; Secretaria Nacional de Assistência Social, 2011.

APROVAÇÃO DO CMAS

Parecer do Conselho Municipal de Assistência Social
Data da Assembleia de deliberação:
Número da Resolução:
Nome do Presidente:
Assinatura: